

Marktgemeinde Schönkirchen-Reyersdorf
Voranschlag 2025

Hauhaltsbeschluss

HAUSHALTSBESCHLUSS

der Marktgemeinde Schönkirchen-Reyersdorf für das Haushaltsjahr 2025. Der Gemeinderat hat in seiner Sitzung am 03. Dezember 2024 den Voranschlag für das Haushaltsjahr 2025 wie folgt beschlossen:

GESAMTGEBARUNG

Als Grundlage der Gesamtgebarung des Haushaltes der Marktgemeinde Schönkirchen-Reyersdorf im Haushaltsjahr 2025 werden die im beigeschlossenen Voranschlag vorgesehenen Mittelaufbringungen und –verwendungen festgesetzt. Der Voranschlag 2025 ergibt folgende Schlusssummen:

Finanzierungsvoranschlag:	Aufbringungen EURO	6.430.800,00
	Verwendungen EURO	7.608.800,00
Ergebnisvoranschlag:	Aufbringungen EURO	6.782.600,00
	Verwendungen EURO	6.556.900,00

.....
Bürgermeister

.....
geschäftsführender Gemeinderat

.....
Gemeinderat

.....
Gemeinderat

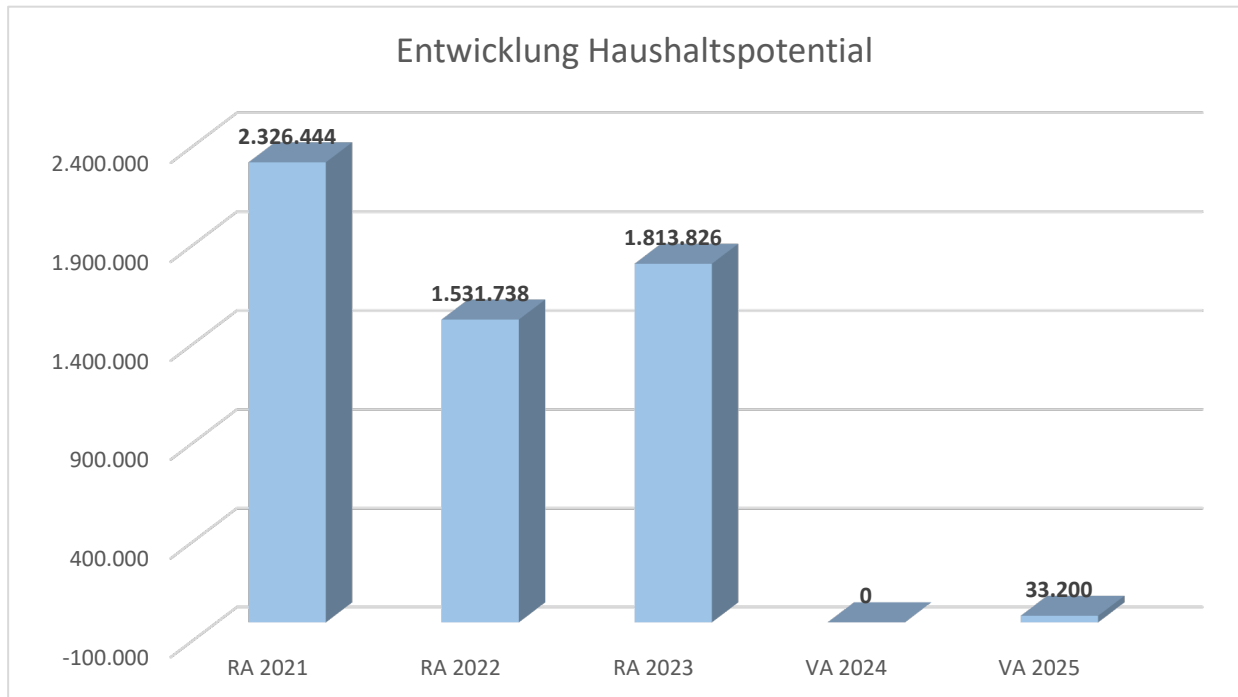
Vorbericht
- interne Anlage b

VORBERICHT
zum Voranschlag 2025
gemäß § 3 der NÖ Gemeindehaushaltsverordnung
(NÖ GHVO)

Marktgemeinde Schönkirchen-Reyersdorf

Voranschlag 2025 Vorbericht MGM - quer.xlsx

Entwicklung des Haushaltspotenzials



Erläuterung:

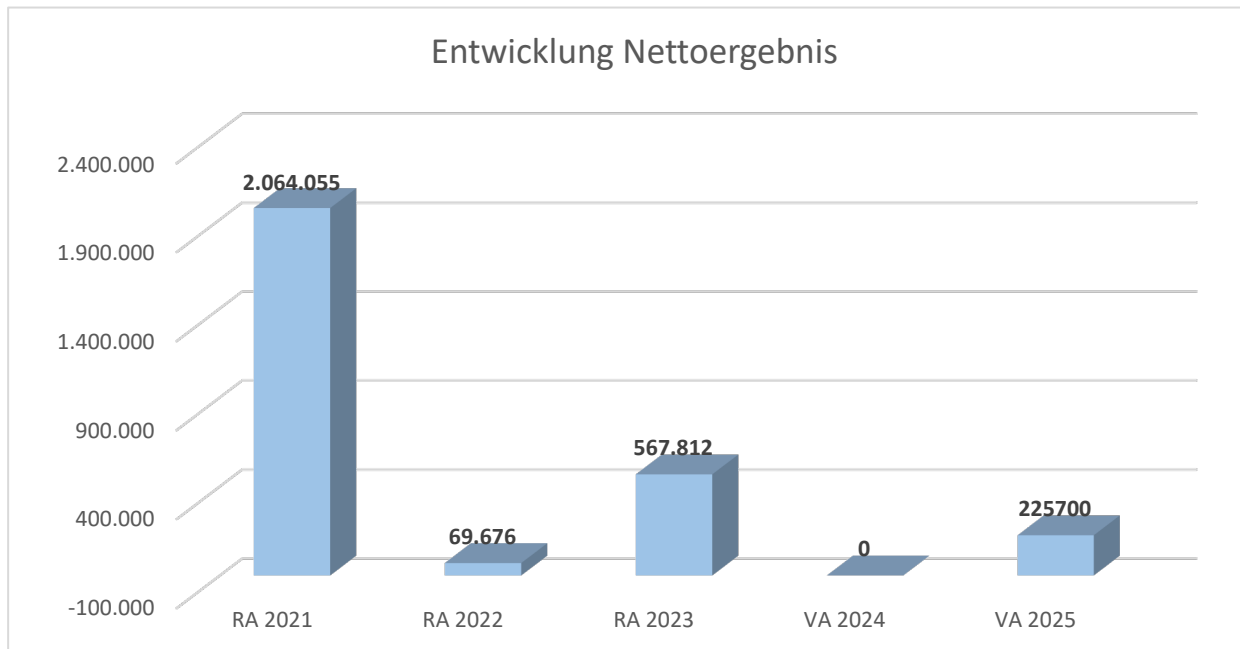
Das Haushaltspotential hat seine Grundlage in § 67 Z. 11 der NÖ Gemeindeordnung 1973 (NÖ GO 1973) und ist erstmals im Voranschlag 2020 auszuweisen. Die Angaben zu den Vorjahren entfallen daher.

Haushaltspotential: Differenz der wiederkehrenden Mittelaufbringungen abzüglich der wiederkehrenden Mittelverwendungen unter Berücksichtigung der entsprechenden Forderungen und Verbindlichkeiten.

Das Haushaltspotenzial ist eine wichtige Kenngröße und gibt die aktuelle Leistungsfähigkeit der Gemeinde wieder. Das schafft Vergleichbarkeit mit der bisherigen Rechtslage, aus der Überschüsse und Abgänge abzuleiten waren und dient der Transparenz.

Wenn das Haushaltspotenzial innerhalb des Zeitraumes des mittelfristigen Finanzplanes laufend negativ ist, ist ein Haushaltskonsolidierungskonzept zu erstellen (§ 72b Abs. 1 Z. 2 NÖ GO 1973).

Entwicklung des Nettoergebnisses



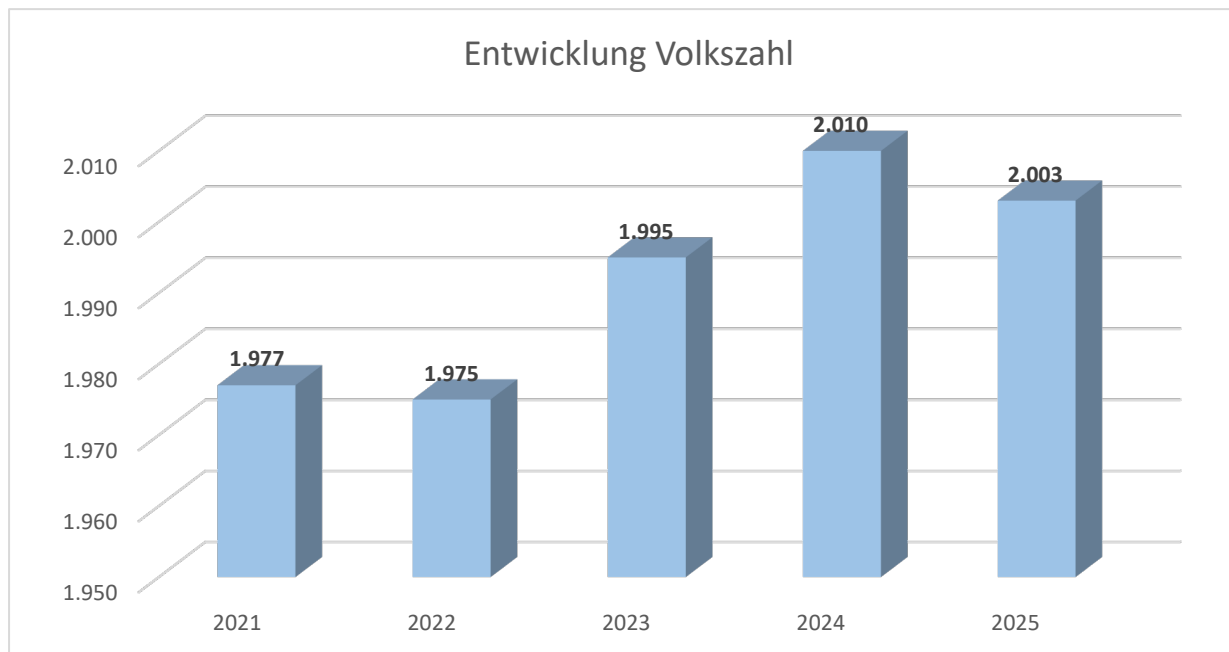
Erläuterung:

Beim Nettoergebnis handelt es sich um das Ergebnis des Ergebnisvoranschlags und ist erstmals für das Haushaltsjahr 2020 auszuweisen. Die Angaben zu den Vorjahren entfallen daher.

Ein positives Nettoergebnis bedeutet, dass die Erträge voraussichtlich ausreichend sein werden, die Aufwendungen für die kommunalen Leistungen (inklusive des Werteverzehrs des Anlagevermögens in Form der Abschreibungen) abzudecken.

Ein negatives Nettoergebnis heißt, dass dies nicht zur Gänze (in der Höhe des negativen Wertes) möglich ist.

Entwicklung der Volkszahl gemäß § 10 Abs. 7 FAG 2017, BGBl. I Nr. 116/2016 in der Fassung BGBl. I Nr. 106/2018



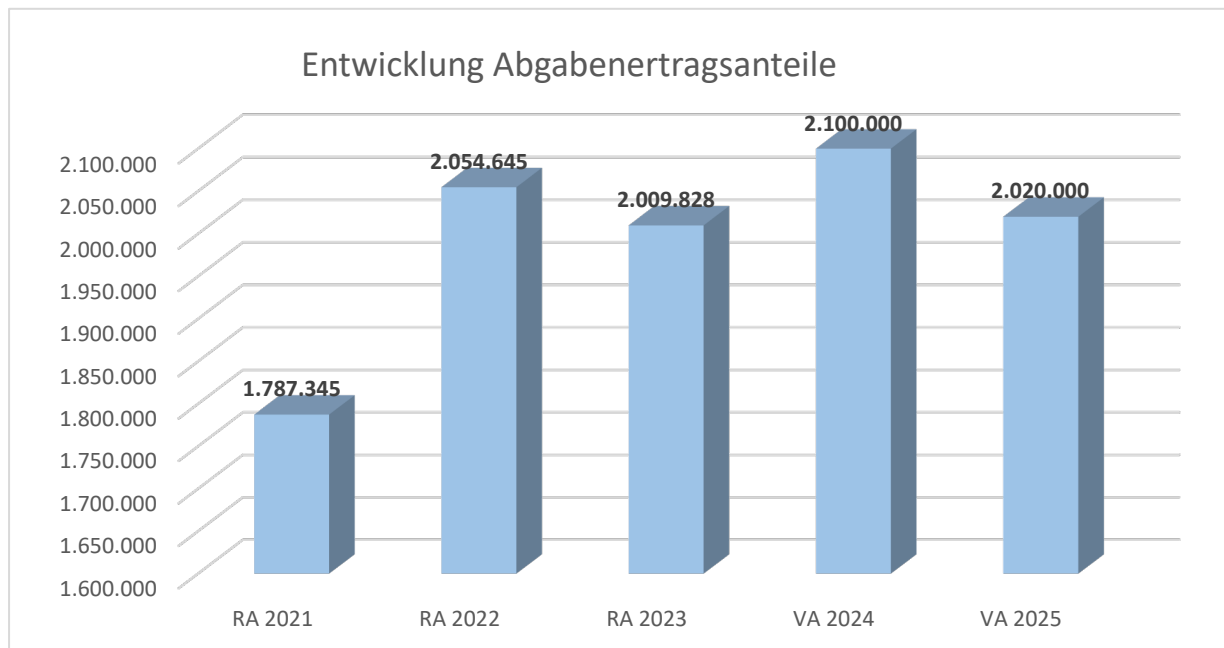
Erläuterung:

Die Volkszahl gemäß § 10 Abs. 7 FAG 2017 wird jährlich von der Bundesanstalt Statistik Austria zum Stichtag 31. Oktober festgestellt. Eine Erhöhung bzw. Verminderung der Volkszahl (jährlich) ist ein wesentlicher Indikator für die Berechnung der Abgabenertragsanteile.

Begründung:

Die Gemeinde verzeichnet in den letzten Jahren eine konstante Bevölkerungszahl. Ab 2021 wird mit einem ständigen Zuwachs gerechnet, da ab diesem Zeitpunkt ein neu entwickeltes Siedlungsgebiet zur Verfügung steht.

Entwicklung der Abgabenertragsanteile



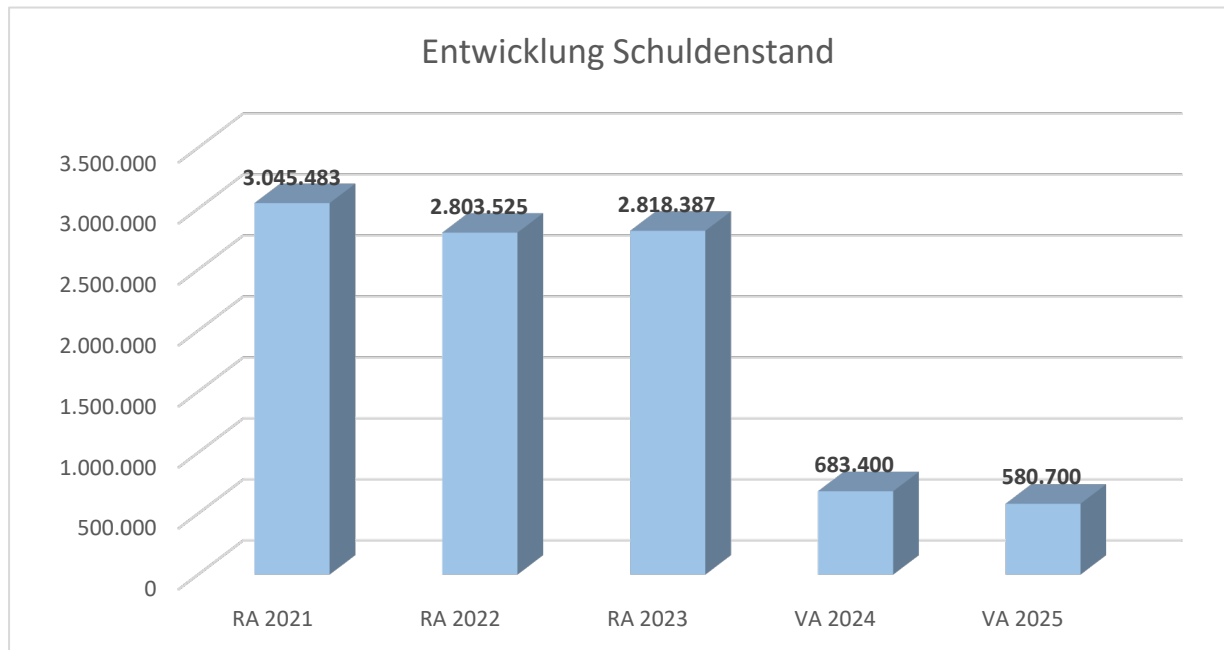
Erläuterung:

Die Gebietskörperschaften (Bund, Länder und Gemeinden) erhalten auf Basis des aktuellen Finanzausgleichs aus den gemeinschaftlichen Bundesabgaben (z.B. Umsatzsteuer, Körperschaftssteuer, Lohnsteuer, Versicherungssteuer, Mineralölsteuer, Normverbrauchsabgabe, Tabaksteuer udgl.) entsprechende Anteile. Im Bereich der Gemeinden spielen dabei die Volkszahl und der abgestufte Bevölkerungsschlüssel eine besondere Rolle. Die sogenannten „Abgabenertragsanteile“ bilden in den meisten Gemeinden die wichtigste Einnahmequelle.

Ein Steigen der Abgabenertragsanteile weist auch auf eine Erhöhung der Volkszahl hin.

Begründung:

Entwicklung des Schuldenstandes

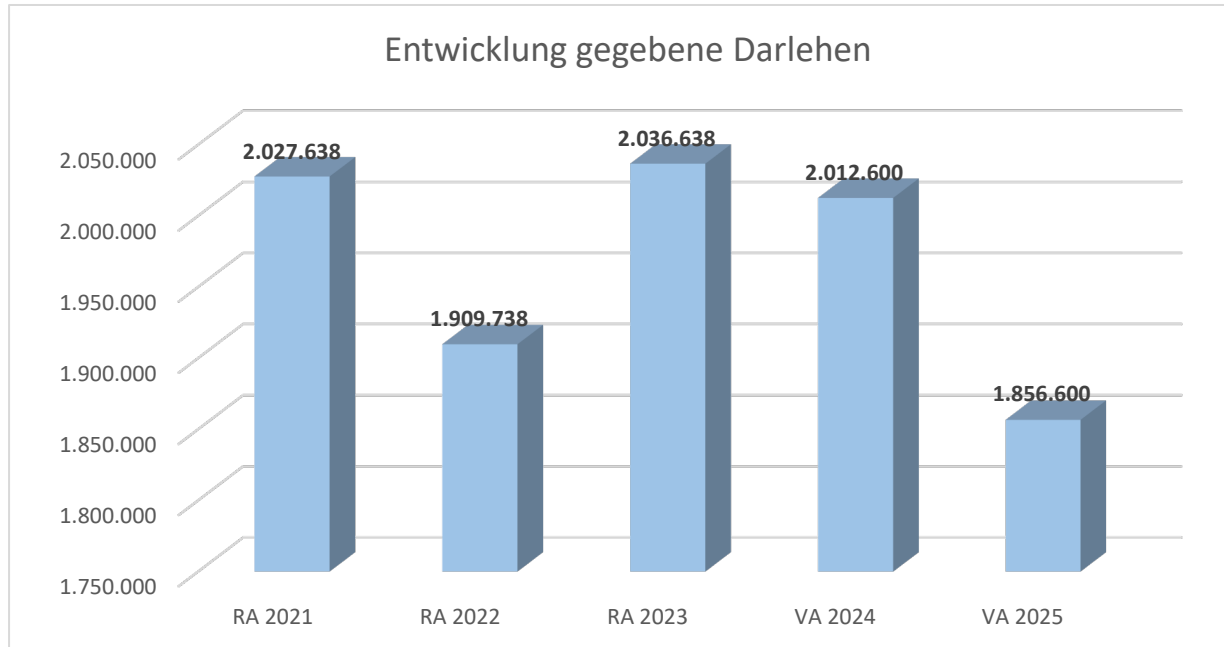


Erläuterung:

Die Entwicklung des Schuldenstandes zeigt auf, inwieweit der Schuldenstand über die Jahre erhöht oder reduziert wird.

Begründung:

Entwicklung gegebene Darlehen (gemeindeeigene Darlehen)

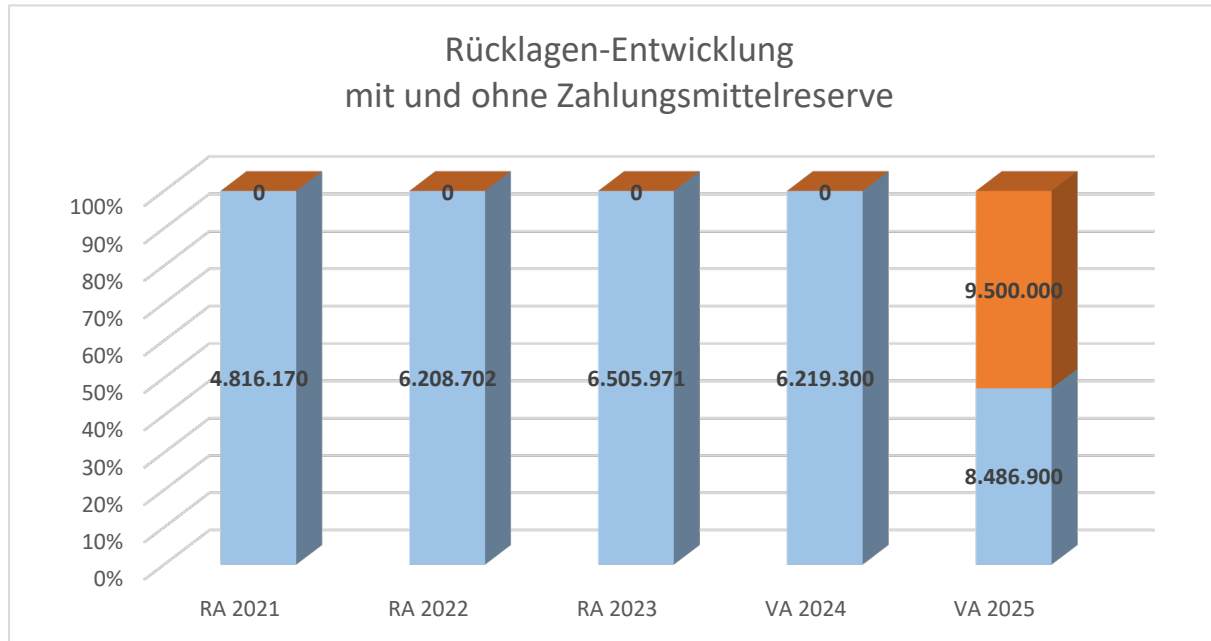


Erläuterung:

Auf Grund der wenig ertragsreichen Möglichkeiten bei der Veranlagung von Rücklagengeldern finanziert die Gemeinde seit einigen Jahren Wasser- und Kanalisationsbauten durch gemeindeeigene Darlehen. Durch Tilgung und Zinserträge sind über einen größeren Zeitraum konstante Einnahmen im Gemeindehaushalt gegeben.

Begründung:

Entwicklung der Rücklagen mit und ohne Zahlungsmittelreserve



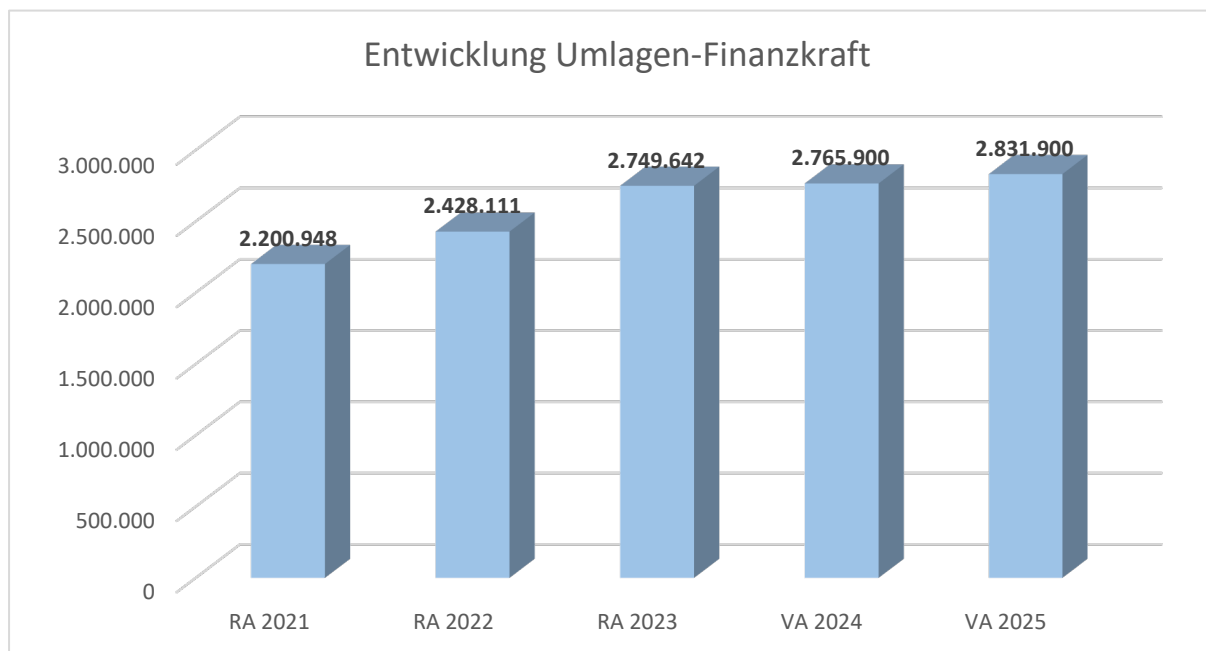
Erläuterung:

Die Entwicklung der Rücklagen zeigt an, inwieweit Rücklagen vorhanden sind und ob Rücklagen aufgebaut bzw. aufgebraucht werden.

⇒ Blauer Balken Rücklagen mit Zahlungsmittelreserve.

⇒ Roter Balken Rücklagen ohne Zahlungsmittelreserve.

Entwicklung der Finanzkraft für die Umlagenberechnung



Erläuterung:

Die Finanzkraft einer Gemeinde wird aus den

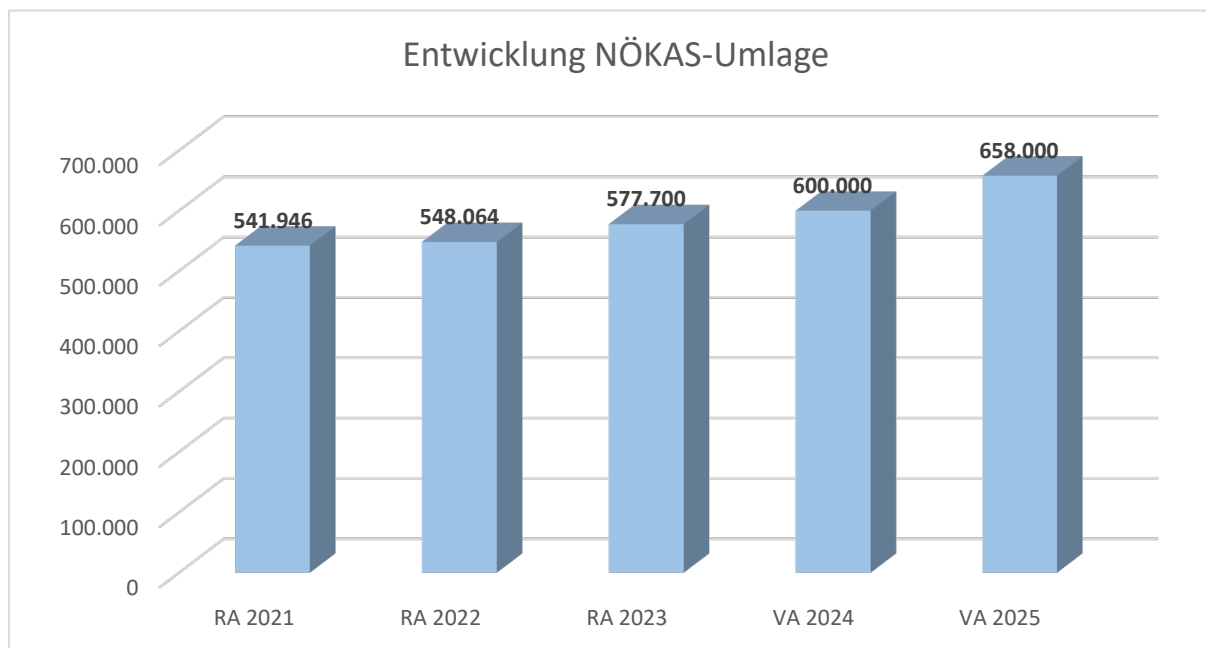
- Erträgen der ausschließlichen Gemeindeabgaben ohne die Gebühren für die Benützung von Gemeindevorrichtungen und -anlagen und ohne die Interessentenbeiträge von Grundstückseigentümern und Anrainern und
- Ertragsanteilen an den gemeinschaftlichen Bundesabgaben ohne Spielbankenabgabe ermittelt.

Basis für die Ermittlung der Finanzkraft sind die tatsächlichen Beträge aufgrund der Rechnungsabschlüsse.

Die Darstellung der Entwicklung der Finanzkraft für die Umlagenberechnung hat insbesondere auf die Beitragsleistung der Gemeinden zum NÖ Krankenanstaltensprengel (NÖKAS) und zur Sozialumlage Auswirkungen. Eine Erhöhung oder Reduktion/Verminderung der Finanzkraft wirkt sich unmittelbar auf die Beitragsleistung aus.

Begründung:

Entwicklung der NÖKAS-Umlage



Erläuterung:

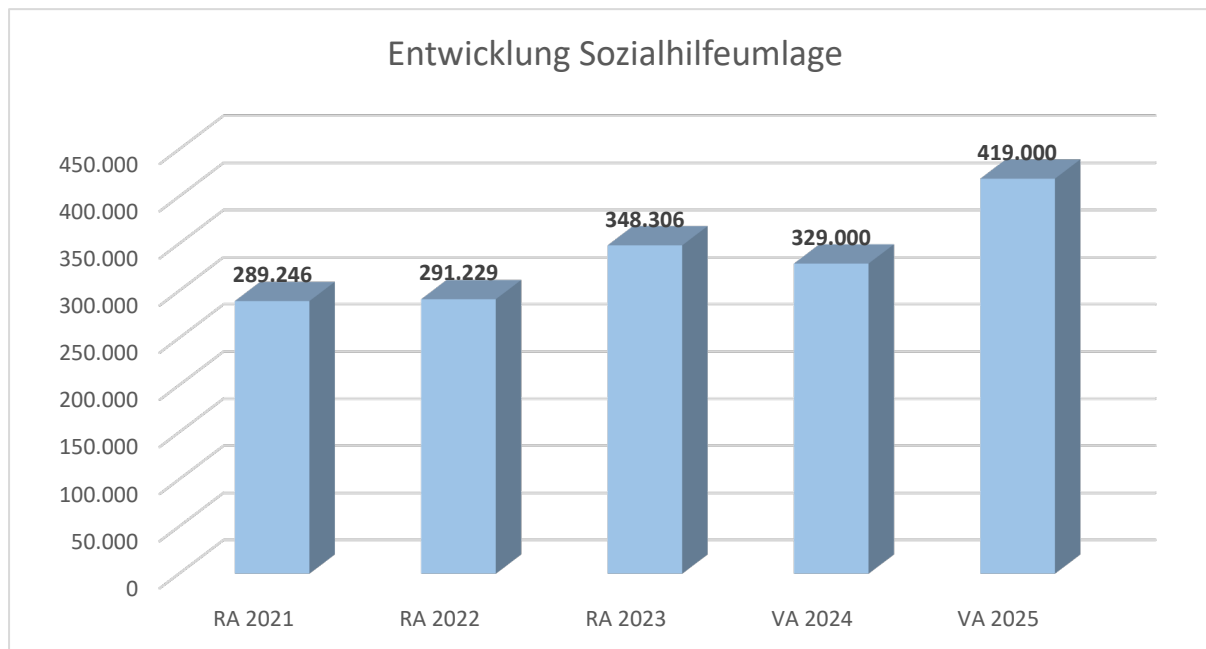
Das Landesgebiet ist Beitragsbezirk und Krankenanstaltensprengel für alle öffentlichen Krankenanstalten in Niederösterreich. Beitragsbezirk und Krankenanstaltensprengel sind ein Gemeindeverband. Dem Gemeindeverband gehören alle Gemeinden Niederösterreichs an. Der Gemeindeverband ist juristische Person, er hat seinen Sitz am Sitz der Landesregierung und trägt die Bezeichnung "NÖ Krankenanstaltensprengel" (§ 61 Abs. 1 NÖ Krankenanstaltengesetz - NÖ KAG).

Die Gemeinden haben an den NÖ Krankenanstaltensprengel monatliche Beiträge zu leisten. Berechnungsgrundlage bilden dabei die Volkszahl und die Finanzkraft der Gemeinden. Steigerungen bei der Volkszahl und bei der Finanzkraft führen daher zu höheren Beitragsleistungen bei den Gemeinden.

Diese monatlichen Beiträge werden von den der Gemeinde gebührenden monatlichen Vorschüsse auf die Ertragsanteile an den gemeinschaftlichen Bundesabgaben einbehalten.

Begründung:

Entwicklung der Sozialhilfeumlage



Erläuterung:

Die Gemeinden haben jährlich einen Beitrag zu den vom Land zu tragenden Kosten der Sozialhilfe, die nicht durch Kostenbeitrags- und Ersatzleistungen oder durch sonstige für Zwecke der Sozialhilfe bestimmte Zuschüsse gedeckt sind, in der Höhe von 50 % an das Land zu entrichten (§ 44 NÖ Sozialhilfe-Ausführungsgesetz – NÖ SAG).

Die Leistungen für die Sozialhilfe-Umlage werden von der Landesregierung auf die einzelnen Gemeinden nach ihrer Finanzkraft (Finanzkraft für die Umlagenberechnung) aufgeteilt.

Diese monatlichen Beiträge werden von den der Gemeinde gebührenden monatlichen Vorschüsse auf die Ertragsanteile an den gemeinschaftlichen Bundesabgaben einbehalten.

Begründung:

Ergebnishaushalt Gesamt 1. Ebene (Anlage 1a)
- interne Vergütungen enthalten

MVAG	Mittelverwendungs- und -aufbringungsgruppen (1. Ebene)	VA 2025	VA 2024	RA 2023
211	Erträge aus der operativen Verwaltungstätigkeit	5.086.900,00	4.844.200,00	5.552.440,70
212	Erträge aus Transfers	789.800,00	581.200,00	768.205,26
213	Finanzerträge	260.800,00	249.400,00	182.907,82
21	Summe Erträge	6.137.500,00	5.674.800,00	6.503.553,78
221	Personalaufwand	1.177.800,00	1.013.600,00	1.081.061,12
222	Sachaufwand	3.433.400,00	3.281.100,00	3.164.128,65
223	Transferaufwand	1.831.400,00	1.451.000,00	1.289.308,78
224	Finanzaufwand	101.400,00	106.800,00	103.973,90
22	Summe Aufwendungen	6.544.000,00	5.852.500,00	5.638.472,45
SA0	Saldo (0) Nettoergebnis (21 - 22)	-406.500,00	-177.700,00	865.081,33
230	Entnahmen von Haushaltsrücklagen	645.100,00		12.384.632,15
240	Zuweisungen an Haushaltsrücklagen	12.900,00	144.000,00	12.681.901,66
SA01	Saldo (01) Haushaltsrücklagen (230 - 240)	632.200,00	-144.000,00	-297.269,51
SA00	Saldo (00) Nettoergebnis nach Haushaltsrücklagen (Saldo 0 + Saldo 01)	225.700,00	-321.700,00	567.811,82

Ergebnishaushalt Gesamt 1. und 2. Ebene (Anlage 1a)
- interne Vergütungen enthalten

MVAG	Mittelverwendungs- und aufbringungsgruppen (1. und 2. Ebene)	VA 2025	VA 2024	RA 2023
211	Erträge aus der operativen Verwaltungstätigkeit	5.086.900,00	4.844.200,00	5.552.440,70
2111	Erträge aus eigenen Abgaben	595.200,00	580.000,00	1.113.193,27
2112	Erträge aus Ertragsanteilen	2.020.000,00	2.100.000,00	2.009.827,50
2113	Erträge aus Gebühren	1.107.000,00	1.079.500,00	1.086.908,69
2114	Erträge aus Leistungen	289.900,00	232.600,00	249.550,06
2115	Erträge aus Besitz und wirtschaftlicher Tätigkeit	83.400,00	39.400,00	109.163,30
2116	Erträge aus Veräußerung und sonstige Erträge	936.700,00	801.500,00	922.456,10
2117	Nicht finanzierungswirksame operative Erträge	54.700,00	11.200,00	61.341,78
212	Erträge aus Transfers	789.800,00	581.200,00	768.205,26
2121	Transferertrag von Trägern des öffentlichen Rechts	536.400,00	495.100,00	581.426,81
2122	Transferertrag von Beteiligungen			
2123	Transferertrag von Unternehmen (mit Finanzunternehmen)	39.000,00	39.000,00	118.362,36
2124	Transferertrag von Haushalten und Organisationen ohne Erwerbscharakter	161.900,00	4.200,00	24.687,85
2125	Transferertrag vom Ausland			
2126	Investitions- und Tilgungszuschüsse zwischen Unternehmungen und Betrieben der Gebietskörperschaft und der Gebietskörperschaft			
2127	Nicht finanzierungswirksamer Transferertrag	52.500,00	42.900,00	43.728,24
213	Finanzerträge	260.800,00	249.400,00	182.907,82
2131	Erträge aus Zinsen	260.800,00	249.400,00	182.907,82
2132	Erträge aus Zinsen aus derivativen Finanzinstrumenten mit und ohne Grundgeschäft			
2133	Erträge aus Gewinnentnahmen von marktbestimmten Betrieben			
2134	Sonstige Finanzerträge			
2135	Erträge aus Dividenden/Gewinnausschüttungen			
2136	Sonstige nicht finanzierungswirksame Finanzerträge			
21	Summe Erträge	6.137.500,00	5.674.800,00	6.503.553,78
221	Personalaufwand	1.177.800,00	1.013.600,00	1.081.061,12
2211	Personalaufwand (Bezüge, Nebengebühren, Mehrleistungen)	918.100,00	767.100,00	887.416,21
2212	Gesetzlicher und freiwilliger Sozialaufwand	238.900,00	215.400,00	169.578,40
2213	Sonstiger Personalaufwand			
2214	Nicht finanzierungswirksamer Personalaufwand	20.800,00	31.100,00	24.066,51
222	Sachaufwand	3.433.400,00	3.281.100,00	3.164.128,65
2221	Gebrauchs- und Verbrauchsgüter, Handelswaren	255.400,00	249.800,00	181.589,18
2222	Verwaltungs- und Betriebsaufwand	227.700,00	288.300,00	275.591,58
2223	Leasing- und Mietaufwand	100,00	100,00	44,58
2224	Instandhaltung	387.100,00	310.200,00	287.434,93
2225	Sonstiger Sachaufwand	1.721.400,00	1.570.400,00	1.567.348,50
2226	Nicht finanzierungswirksamer Sachaufwand	841.700,00	862.300,00	852.119,88

MVAG	Mittelverwendungs- und aufbringungsgruppen (1. und 2. Ebene)	VA 2025	VA 2024	RA 2023
223	Transferaufwand	1.831.400,00	1.451.000,00	1.289.308,78
2231	Transferaufwand an Träger des öffentlichen Rechts	1.566.700,00	1.331.000,00	1.172.630,76
2232	Transferaufwand an Beteiligungen			
2233	Transferaufwand an Unternehmen (mit Finanzunternehmen)			
2234	Transferaufwand an Haushalte und Organisationen ohne Erwerbscharakter	264.700,00	120.000,00	116.678,02
2235	Transferaufwand an das Ausland			
2236	Investitions- und Tilgungszuschüsse zwischen Unternehmungen und Betrieben der Gebietskörperschaft und der Gebietskörperschaft			
2237	Nicht finanzierungswirksamer Transferaufwand			
224	Finanzaufwand	101.400,00	106.800,00	103.973,90
2241	Aufwendungen für Zinsen	90.900,00	99.600,00	98.579,56
2242	Zinsen und sonstige Aufwendungen aus derivativen Finanzinstrumenten mit und ohne Grundgeschäft			
2243	Gewinnentnahmen von Unternehmungen und marktbestimmten Betrieben der Gebietskörperschaft (innerhalb der Gebietskörperschaft)			
2244	Sonstiger Finanzaufwand	10.500,00	7.200,00	5.394,34
2245	Nicht finanzierungswirksamer Finanzaufwand			
22	Summe Aufwendungen	6.544.000,00	5.852.500,00	5.638.472,45
SA0	Saldo (0) Nettoergebnis (21 - 22)	-406.500,00	-177.700,00	865.081,33
230	Entnahmen von Haushaltsrücklagen	645.100,00	0,00	12.384.632,15
2301	Entnahmen von Haushaltsrücklagen	645.100,00		12.384.632,15
240	Zuweisungen an Haushaltsrücklagen	12.900,00	144.000,00	12.681.901,66
2401	Zuweisungen an Haushaltsrücklagen	12.900,00	144.000,00	12.681.901,66
SA01	Saldo (01) Haushaltsrücklagen (230 - 240)	632.200,00	-144.000,00	-297.269,51
SA00	Saldo (00) Nettoergebnis nach Haushaltsrücklagen (Saldo 0 + Saldo 01)	225.700,00	-321.700,00	567.811,82

Finanzierungshaushalt Gesamt 1. Ebene (Anlage 1b)
- interne Vergütungen enthalten

MVAG	Mittelverwendungs- und -aufbringungsgruppen (1. Ebene)	VA 2025	VA 2024	RA 2023
OPERATIVE GEBARUNG				
311	Einzahlungen aus operativer Verwaltungstätigkeit	4.653.600,00	4.557.000,00	5.489.475,20
312	Einzahlungen aus Transfers	737.300,00	538.300,00	724.477,02
313	Einzahlungen aus Finanzerträgen	260.800,00	249.400,00	182.907,82
31	Summe Einzahlungen operative Gebarung	5.651.700,00	5.344.700,00	6.396.860,04
321	Auszahlungen aus Personalaufwand	1.157.000,00	982.500,00	1.056.994,61
322	Auszahlungen aus Sachaufwand	2.213.100,00	2.142.800,00	2.331.771,17
323	Auszahlungen aus Transfers	1.778.300,00	1.394.500,00	1.231.563,77
324	Auszahlungen aus Finanzaufwand	101.400,00	106.800,00	103.973,90
32	Summe Auszahlungen operative Gebarung	5.249.800,00	4.626.600,00	4.724.303,45
SA1	Saldo (1) Geldfluss aus der operativen Gebarung (31 – 32)	401.900,00	718.100,00	1.672.556,59
INVESTIVE GEBARUNG				
331	Einzahlungen aus der Investitionstätigkeit	280.000,00	60.000,00	16.987,50
332	Einzahlungen aus der Rückzahlung von Darlehen sowie gewährten Vorschüssen	156.000,00	2.180.600,00	143.100,00
333	Einzahlungen aus Kapitaltransfers	343.100,00	74.000,00	127.787,35
33	Summe Einzahlungen investive Gebarung	779.100,00	2.314.600,00	287.874,85
341	Auszahlungen aus der Investitionstätigkeit	2.047.200,00	945.000,00	1.681.334,86
342	Auszahlungen aus der Gewährung von Darlehen sowie gewährten Vorschüssen		2.156.600,00	270.000,00
343	Auszahlungen aus Kapitaltransfers	53.100,00	56.500,00	57.450,00
34	Summe Auszahlungen investive Gebarung	2.100.300,00	3.158.100,00	2.008.784,86
SA2	Saldo (2) Geldfluss aus der investiven Gebarung (33 – 34)	-1.321.200,00	-843.500,00	-1.720.910,01
SA3	Saldo (3) Nettofinanzierungssaldo (Saldo 1 + Saldo 2)	-919.300,00	-125.400,00	-48.353,42

MVAG	Mittelverwendungs- und -aufbringungsgruppen (1. Ebene)	VA 2025	VA 2024	RA 2023
FINANZIERUNGSTÄTIGKEIT				
351	Einzahlungen aus der Aufnahme von Finanzschulden		2.156.600,00	270.000,00
353	Einzahlungen infolge eines Kapitaltausches bei derivativen Finanzinstrumenten mit Grundgeschäft			
355	Einzahlungen aus dem Abgang von Finanzinstrumenten			
35	Summe Einzahlungen aus der Finanzierungstätigkeit	0,00	2.156.600,00	270.000,00
361	Auszahlungen aus der Tilgung von Finanzschulden	258.700,00	2.278.900,00	255.138,07
363	Auszahlungen infolge eines Kapitaltausches bei derivativen Finanzinstrumenten mit Grundgeschäft			
365	Auszahlungen für den Erwerb von Finanzinstrumenten			
36	Summe Auszahlungen aus der Finanzierungstätigkeit	258.700,00	2.278.900,00	255.138,07
SA4	Saldo (4) Geldfluss aus der Finanzierungstätigkeit (35 – 36)	-258.700,00	-122.300,00	14.861,93
SA5	Saldo (5) Geldfluss aus der voranschlagswirksamen Gebarung (Saldo 3 + Saldo 4)	-1.178.000,00	-247.700,00	-33.491,49

Finanzierungshaushalt Gesamt 1. und 2. Ebene (Anlage 1b)
- interne Vergütungen enthalten

MVAG	Mittelverwendungs- und aufbringungsgruppen (1. und 2. Ebene)	VA 2025	VA 2024	RA 2023
311	Einzahlungen aus operativer Verwaltungstätigkeit	4.653.600,00	4.557.000,00	5.489.475,20
3111	Einzahlungen aus eigenen Abgaben	595.200,00	580.000,00	1.113.749,92
3112	Einzahlungen aus Ertragsanteilen	2.020.000,00	2.100.000,00	2.009.827,50
3113	Einzahlungen aus Gebühren	1.107.000,00	1.079.500,00	1.084.755,54
3114	Einzahlungen aus Leistungen	289.900,00	232.600,00	249.722,84
3115	Einzahlungen aus Besitz und wirtschaftlicher Tätigkeit	83.400,00	39.400,00	108.963,30
3116	Einzahlungen aus Veräußerung von geringwertigen Wirtschaftsgütern (GWG) und sonstige Einzahlungen	558.100,00	525.500,00	922.456,10
312	Einzahlungen aus Transfers	737.300,00	538.300,00	724.477,02
3121	Transferzahlungen von Trägern des öffentlichen Rechts	536.400,00	495.100,00	581.426,81
3122	Transferzahlungen von Beteiligungen			
3123	Transferzahlungen von Unternehmen (inkl. Finanzunternehmen)	39.000,00	39.000,00	118.362,36
3124	Transferzahlungen von Haushalten und Organisationen ohne Erwerbscharakter	161.900,00	4.200,00	24.687,85
3125	Transferzahlungen vom Ausland			
3126	Investitions- und Tilgungszuschüsse zwischen Unternehmungen und Betrieben der Gebietskörperschaft und der Gebietskörperschaft			
313	Einzahlungen aus Finanzerträgen	260.800,00	249.400,00	182.907,82
3131	Einzahlungen aus Zinserträgen	260.800,00	249.400,00	182.907,82
3132	Einzahlungen aus Zinsen aus derivativen Finanzinstrumenten mit und ohne Grundgeschäft			
3133	Einzahlungen aus Gewinnentnahmen von marktbestimmten Betrieben			
3134	Sonstige Einzahlungen aus Finanzerträgen			
3135	Einzahlungen aus Dividenden/Gewinnausschüttungen			
31	Summe Einzahlungen operative Gebarung	5.651.700,00	5.344.700,00	6.396.860,04
321	Auszahlungen aus Personalaufwand	1.157.000,00	982.500,00	1.056.994,61
3211	Auszahlungen für Personalaufwand (Bezüge, Nebengebühren, und Mehrleistungsvergütungen)	918.100,00	767.100,00	887.416,21
3212	Auszahlungen für gesetzliche und freiwillige Sozialaufwendungen	238.900,00	215.400,00	169.578,40
3213	Auszahlungen aus sonstigem Personalaufwand			
322	Auszahlungen aus Sachaufwand	2.213.100,00	2.142.800,00	2.331.771,17
3221	Auszahlungen für Gebrauchs- und Verbrauchsgüter, Handelswaren	255.400,00	249.800,00	200.618,04
3222	Auszahlungen für Verwaltungs- und Betriebsaufwand	227.700,00	288.300,00	278.735,28
3223	Auszahlungen für Leasing- und Mietaufwand	100,00	100,00	44,58
3224	Auszahlungen für Instandhaltung	387.100,00	310.200,00	282.084,54
3225	Sonstige Auszahlungen aus Sachaufwand	1.342.800,00	1.294.400,00	1.570.288,73
3226	Auszahlungen aus der Inanspruchnahme von Haftungen			
323	Auszahlungen aus Transfers	1.778.300,00	1.394.500,00	1.231.563,77
3231	Transferzahlungen an Träger des öffentlichen Rechts	1.566.700,00	1.331.000,00	1.172.630,76
3232	Transferzahlungen an Beteiligungen			

MVAG	Mittelverwendungs- und aufbringungsgruppen (1. und 2. Ebene)	VA 2025	VA 2024	RA 2023
3233	Transferzahlungen an Unternehmen (inkl. Finanzunternehmen)			
3234	Transferzahlungen an Haushalte und Organisationen ohne Erwerbscharakter	211.600,00	63.500,00	58.933,01
3235	Transferzahlungen an das Ausland			
3236	Investitions- und Tilgungszuschüsse zwischen Unternehmungen und Betrieben der Gebietskörperschaft und der Gebietskörperschaft			
324	Auszahlungen aus Finanzaufwand	101.400,00	106.800,00	103.973,90
3241	Auszahlungen für Zinsen	90.900,00	99.600,00	98.579,56
3242	Auszahlungen für Zinsen aus derivativen Finanzinstrumenten mit und ohne Grundgeschäft			
3243	Auszahlungen aus Gewinnentnahmen von marktbestimmten Betrieben			
3244	Sonstige Auszahlungen aus Finanzaufwendungen	10.500,00	7.200,00	5.394,34
32	Summe Auszahlungen operative Gebarung	5.249.800,00	4.626.600,00	4.724.303,45
SA1	Saldo (1) Geldfluss aus der operativen Gebarung (31 – 32)	401.900,00	718.100,00	1.672.556,59
331	Einzahlungen aus der Investitionstätigkeit	280.000,00	60.000,00	16.987,50
3311	Einzahlungen aus der Veräußerung von immateriellem Vermögen			
3312	Einzahlungen aus der Veräußerung von Grundstücken und Grundstückeinrichtungen	280.000,00	60.000,00	5.437,50
3313	Einzahlungen aus der Veräußerung von Gebäuden und Bauten			
3314	Einzahlungen aus der Veräußerung von technischen Anlagen, Fahrzeugen und Maschinen			11.550,00
3315	Einzahlungen aus der Veräußerung von Amts-, Betriebs- und Geschäftsausstattung			
3316	Einzahlungen aus der Veräußerung von Kulturgütern			
3317	Einzahlungen aus der Veräußerung von Beteiligungen			
3318	Einzahlungen aus der Veräußerung von kofinanzierten Schutzbauten			
332	Einzahlungen aus der Rückzahlung von Darlehen sowie gewährten Vorschüssen	156.000,00	2.180.600,00	143.100,00
3321	Einzahlungen aus Darlehen an Träger des öffentlichen Rechts	156.000,00	144.000,00	
3322	Einzahlungen aus Darlehen an Beteiligungen			
3323	Einzahlungen aus Darlehen an Unternehmen und Haushalte		2.036.600,00	143.100,00
3325	Einzahlungen aus Vorschüssen und Anzahlungen			
333	Einzahlungen aus Kapitaltransfers	343.100,00	74.000,00	127.787,35
3331	Kapitaltransferzahlungen von Trägern des öffentlichen Rechts	324.100,00	24.000,00	28.049,55
3332	Kapitaltransferzahlungen von Beteiligungen			
3333	Kapitaltransferzahlungen von Unternehmen			
3334	Kapitaltransferzahlungen von Haushalten und Organisationen ohne Erwerbscharakter	19.000,00	50.000,00	84.832,03
3335	Kapitaltransferzahlungen vom Ausland			14.905,77
33	Summe Einzahlungen investive Gebarung	779.100,00	2.314.600,00	287.874,85
341	Auszahlungen aus der Investitionstätigkeit	2.047.200,00	945.000,00	1.681.334,86
3411	Auszahlungen für den Erwerb von immateriellem Vermögen			

MVAG	Mittelverwendungs- und aufbringungsgruppen (1. und 2. Ebene)	VA 2025	VA 2024	RA 2023
3412	Auszahlungen für den Erwerb von Grundstücken und Grundstückseinrichtungen	1.631.000,00	634.000,00	302.522,40
3413	Auszahlungen für den Erwerb von Gebäuden und Bauten	357.900,00	197.900,00	1.142.538,21
3414	Auszahlungen für den Erwerb von technischen Anlagen, Fahrzeugen und Maschinen	25.000,00	5.000,00	
3415	Auszahlungen für den Erwerb von Amts-, Betriebs- und Geschäftsausstattung	33.300,00	108.100,00	236.274,25
3416	Auszahlungen für den Erwerb von Kulturgütern			
3417	Auszahlungen für den Erwerb von Beteiligungen			
3418	Auszahlungen für den Erwerb von kofinanzierten Schutzbauten			
342	Auszahlungen aus der Gewährung von Darlehen sowie gewährten Vorschüssen	0,00	2.156.600,00	270.000,00
3421	Auszahlungen von Darlehen an Träger des öffentlichen Rechts		2.156.600,00	
3422	Auszahlungen von Darlehen an Beteiligungen			
3423	Auszahlungen von Darlehen an Unternehmen und Haushalte			270.000,00
3425	Auszahlungen von Vorschüssen und Anzahlungen			
343	Auszahlungen aus Kapitaltransfers	53.100,00	56.500,00	57.450,00
3431	Kapitaltransferzahlungen an Träger des öffentlichen Rechts			
3432	Kapitaltransferzahlungen an Beteiligungen			
3433	Kapitaltransferzahlungen an Unternehmen (Finanzunternehmen)			
3434	Kapitaltransferzahlungen an Haushalte und Organisationen ohne Erwerbscharakter	53.100,00	56.500,00	57.450,00
3435	Kapitaltransferzahlungen an das Ausland			
34	Summe Auszahlungen investive Gebarung	2.100.300,00	3.158.100,00	2.008.784,86
SA2	Saldo (2) Geldfluss aus der investiven Gebarung (33 – 34)	-1.321.200,00	-843.500,00	-1.720.910,01
SA3	Saldo (3) Nettofinanzierungssaldo (Saldo 1 + Saldo 2)	-919.300,00	-125.400,00	-48.353,42
351	Einzahlungen aus der Aufnahme von Finanzschulden	0,00	2.156.600,00	270.000,00
3511	Einzahlungen aus empfangenen Darlehen von öffentlichen Körperschaften und Rechtsträgern		2.156.600,00	270.000,00
3512	Einzahlungen aus empfangenen Darlehen von Beteiligungen			
3513	Einzahlungen aus empfangenen Darlehen von Unternehmen und privaten Haushalten			
3514	Einzahlungen aus Finanzschulden (Finanzunternehmen)			
3515	Einzahlungen aus Aufnahmen von Leasingverbindlichkeiten			
353	Einzahlungen infolge eines Kapitaltausches bei derivativen Finanzinstrumenten mit Grundgeschäft	0,00	0,00	0,00
3530	Einzahlungen infolge eines Kapitaltausches bei derivativen Finanzinstrumenten mit Grundgeschäft			
355	Einzahlungen aus dem Abgang von Finanzinstrumenten	0,00	0,00	0,00
3550	Einzahlungen aus dem Abgang von Finanzinstrumenten			
35	Summe Einzahlungen aus der Finanzierungstätigkeit	0,00	2.156.600,00	270.000,00

MVAG	Mittelverwendungs- und aufbringungsgruppen (1. und 2. Ebene)	VA 2025	VA 2024	RA 2023
361	Auszahlungen aus der Tilgung von Finanzschulden	258.700,00	2.278.900,00	255.138,07
3611	Auszahlungen aus empfangenen Darlehen von öffentlichen Körperschaften und Rechtsträgern	258.700,00	2.278.900,00	255.138,07
3612	Auszahlungen aus empfangenen Darlehen von Beteiligungen			
3613	Auszahlungen aus empfangenen Darlehen von Unternehmen und privaten Haushalten			
3614	Auszahlungen aus Finanzschulden			
3615	Auszahlungen aus Rückzahlungen von Leasingverbindlichkeiten			
363	Auszahlungen infolge eines Kapitaltausches bei derivativen Finanzinstrumenten mit Grundgeschäft	0,00	0,00	0,00
3630	Auszahlungen infolge eines Kapitaltausches bei derivativen Finanzinstrumenten mit Grundgeschäft			
365	Auszahlungen für den Erwerb von Finanzinstrumenten	0,00	0,00	0,00
3650	Auszahlungen für den Erwerb von Finanzinstrumenten			
36	Summe Auszahlungen aus der Finanzierungstätigkeit	258.700,00	2.278.900,00	255.138,07
SA4	Saldo (4) Geldfluss aus der Finanzierungstätigkeit (35 – 36)	-258.700,00	-122.300,00	14.861,93
SA5	Saldo (5) Geldfluss aus der voranschlagswirksamen Gebarung (Saldo 3 + Saldo 4)	-1.178.000,00	-247.700,00	-33.491,49

Ergebnishaushalt Bereichsbudget 1. und 2. Ebene (Anlage 1a)

Vertretungskörper und allgemeine Verwaltung (Gruppe 0)

MVAG	Mittelverwendungs- und -aufbringungsgruppen (1. und 2. Ebene)	VA 2025	VA 2024	RA 2023
211	Erträge aus der operativen Verwaltungstätigkeit	185.200,00	316.100,00	209.916,25
2111	Erträge aus eigenen Abgaben			
2112	Erträge aus Ertragsanteilen			
2113	Erträge aus Gebühren			
2114	Erträge aus Leistungen	29.500,00	31.000,00	13.721,82
2115	Erträge aus Besitz und wirtschaftlicher Tätigkeit			
2116	Erträge aus Veräußerung und sonstige Erträge	155.700,00	285.100,00	196.194,43
2117	Nicht finanzierungswirksame operative Erträge			
212	Erträge aus Transfers	500,00	3.400,00	29.111,07
2121	Transferertrag von Trägern des öffentlichen Rechts	100,00	100,00	7.818,08
2122	Transferertrag von Beteiligungen			
2123	Transferertrag von Unternehmen (mit Finanzunternehmen)			
2124	Transferertrag von Haushalten und Organisationen ohne Erwerbscharakter		2.900,00	20.882,85
2125	Transferertrag vom Ausland			
2126	Investitions- und Tilgungszuschüsse zwischen Unternehmungen und Betrieben der Gebietskörperschaft und der Gebietskörperschaft			
2127	Nicht finanzierungswirksamer Transferertrag	400,00	400,00	410,14
213	Finanzerträge	0,00	0,00	0,00
2131	Erträge aus Zinsen			
2132	Erträge aus Zinsen aus derivativen Finanzinstrumenten mit und ohne Grundgeschäft			
2133	Erträge aus Gewinnentnahmen von marktbestimmten Betrieben			
2134	Sonstige Finanzerträge			
2135	Erträge aus Dividenden/Gewinnausschüttungen			
2136	Sonstige nicht finanzierungswirksame Finanzerträge			
21	Summe Erträge	185.700,00	319.500,00	239.027,32
221	Personalaufwand	352.400,00	292.700,00	428.266,12
2211	Personalaufwand (Bezüge, Nebengebühren, Mehrleistungen)	272.100,00	218.300,00	365.055,93
2212	Gesetzlicher und freiwilliger Sozialaufwand	75.400,00	64.300,00	56.903,22
2213	Sonstiger Personalaufwand			
2214	Nicht finanzierungswirksamer Personalaufwand	4.900,00	10.100,00	6.306,97
222	Sachaufwand	401.000,00	365.200,00	319.240,57
2221	Gebrauchs- und Verbrauchsgüter, Handelswaren	28.000,00	23.800,00	19.441,46
2222	Verwaltungs- und Betriebsaufwand	59.300,00	78.000,00	44.976,76

Vertretungskörper und allgemeine Verwaltung (Gruppe 0)

MVAG	Mittelverwendungs- und -aufbringungsgruppen (1. und 2. Ebene)	VA 2025	VA 2024	RA 2023
2223	Leasing- und Mietaufwand			
2224	Instandhaltung	56.300,00	35.900,00	43.488,78
2225	Sonstiger Sachaufwand	239.600,00	205.800,00	189.625,93
2226	Nicht finanzierungswirksamer Sachaufwand	17.800,00	21.700,00	21.707,64
223	Transferaufwand	180.600,00	148.500,00	31.638,29
2231	Transferaufwand an Träger des öffentlichen Rechts	176.000,00	144.200,00	
2232	Transferaufwand an Beteiligungen			
2233	Transferaufwand an Unternehmen (mit Finanzunternehmen)			
2234	Transferaufwand an Haushalte und Organisationen ohne Erwerbscharakter	4.600,00	4.300,00	31.638,29
2235	Transferaufwand an das Ausland			
2236	Investitions- und Tilgungszuschüsse zwischen Unternehmungen und Betrieben der Gebietskörperschaft und der Gebietskörperschaft			
2237	Nicht finanzierungswirksamer Transferaufwand			
224	Finanzaufwand	0,00	0,00	0,00
2241	Aufwendungen für Zinsen			
2242	Zinsen und sonstige Aufwendungen aus derivativen Finanzinstrumenten mit und ohne Grundgeschäft			
2243	Gewinnentnahmen von Unternehmungen und marktbestimmten Betrieben der Gebietskörperschaft (innerhalb der Gebietskörperschaft)			
2244	Sonstiger Finanzaufwand			
2245	Nicht finanzierungswirksamer Finanzaufwand			
22	Summe Aufwendungen	934.000,00	806.400,00	779.144,98
SA0	Saldo (0) Nettoergebnis (21 - 22)	-748.300,00	-486.900,00	-540.117,66
230	Entnahmen von Haushaltsrücklagen	0,00	0,00	0,00
2301	Entnahmen von Haushaltsrücklagen			
240	Zuweisungen an Haushaltsrücklagen	0,00	0,00	0,00
2401	Zuweisungen an Haushaltsrücklagen			
SA01	Saldo (01) Haushaltsrücklagen (230 - 240)	0,00	0,00	0,00
SA00	Saldo (00) Nettoergebnis nach Haushaltsrücklagen (Saldo 0 + Saldo 01)	-748.300,00	-486.900,00	-540.117,66

Öffentliche Ordnung und Sicherheit (Gruppe 1)

MVAG	Mittelverwendungs- und -aufbringungsgruppen (1. und 2. Ebene)	VA 2025	VA 2024	RA 2023
211	Erträge aus der operativen Verwaltungstätigkeit	5.000,00	5.000,00	8.919,00
2111	Erträge aus eigenen Abgaben			
2112	Erträge aus Ertragsanteilen			
2113	Erträge aus Gebühren			
2114	Erträge aus Leistungen	5.000,00	5.000,00	8.919,00
2115	Erträge aus Besitz und wirtschaftlicher Tätigkeit			
2116	Erträge aus Veräußerung und sonstige Erträge			
2117	Nicht finanzierungswirksame operative Erträge			
212	Erträge aus Transfers	0,00	0,00	0,00
2121	Transferertrag von Trägern des öffentlichen Rechts			
2122	Transferertrag von Beteiligungen			
2123	Transferertrag von Unternehmen (mit Finanzunternehmen)			
2124	Transferertrag von Haushalten und Organisationen ohne Erwerbscharakter			
2125	Transferertrag vom Ausland			
2126	Investitions- und Tilgungszuschüsse zwischen Unternehmungen und Betrieben der Gebietskörperschaft und der Gebietskörperschaft			
2127	Nicht finanzierungswirksamer Transferertrag			
213	Finanzerträge	0,00	0,00	0,00
2131	Erträge aus Zinsen			
2132	Erträge aus Zinsen aus derivativen Finanzinstrumenten mit und ohne Grundgeschäft			
2133	Erträge aus Gewinnentnahmen von marktbestimmten Betrieben			
2134	Sonstige Finanzerträge			
2135	Erträge aus Dividenden/Gewinnausschüttungen			
2136	Sonstige nicht finanzierungswirksame Finanzerträge			
21	Summe Erträge	5.000,00	5.000,00	8.919,00
221	Personalaufwand	0,00	0,00	0,00
2211	Personalaufwand (Bezüge, Nebengebühren, Mehrleistungen)			
2212	Gesetzlicher und freiwilliger Sozialaufwand			
2213	Sonstiger Personalaufwand			
2214	Nicht finanzierungswirksamer Personalaufwand			
222	Sachaufwand	28.600,00	26.200,00	26.211,80
2221	Gebrauchs- und Verbrauchsgüter, Handelswaren		100,00	
2222	Verwaltungs- und Betriebsaufwand			

Öffentliche Ordnung und Sicherheit (Gruppe 1)

MVAG	Mittelverwendungs- und -aufbringungsgruppen (1. und 2. Ebene)	VA 2025	VA 2024	RA 2023
2223	Leasing- und Mietaufwand			
2224	Instandhaltung			
2225	Sonstiger Sachaufwand	15.300,00	12.800,00	12.868,69
2226	Nicht finanzierungswirksamer Sachaufwand	13.300,00	13.300,00	13.343,11
223	Transferaufwand	37.000,00	48.300,00	35.622,65
2231	Transferaufwand an Träger des öffentlichen Rechts			
2232	Transferaufwand an Beteiligungen			
2233	Transferaufwand an Unternehmen (mit Finanzunternehmen)			
2234	Transferaufwand an Haushalte und Organisationen ohne Erwerbscharakter	37.000,00	48.300,00	35.622,65
2235	Transferaufwand an das Ausland			
2236	Investitions- und Tilgungszuschüsse zwischen Unternehmungen und Betrieben der Gebietskörperschaft und der Gebietskörperschaft			
2237	Nicht finanzierungswirksamer Transferaufwand			
224	Finanzaufwand	0,00	0,00	0,00
2241	Aufwendungen für Zinsen			
2242	Zinsen und sonstige Aufwendungen aus derivativen Finanzinstrumenten mit und ohne Grundgeschäft			
2243	Gewinnentnahmen von Unternehmungen und marktbestimmten Betrieben der Gebietskörperschaft (innerhalb der Gebietskörperschaft)			
2244	Sonstiger Finanzaufwand			
2245	Nicht finanzierungswirksamer Finanzaufwand			
22	Summe Aufwendungen	65.600,00	74.500,00	61.834,45
SA0	Saldo (0) Nettoergebnis (21 - 22)	-60.600,00	-69.500,00	-52.915,45
230	Entnahmen von Haushaltsrücklagen	0,00	0,00	0,00
2301	Entnahmen von Haushaltsrücklagen			
240	Zuweisungen an Haushaltsrücklagen	0,00	0,00	0,00
2401	Zuweisungen an Haushaltsrücklagen			
SA01	Saldo (01) Haushaltsrücklagen (230 - 240)	0,00	0,00	0,00
SA00	Saldo (00) Nettoergebnis nach Haushaltsrücklagen (Saldo 0 + Saldo 01)	-60.600,00	-69.500,00	-52.915,45

Unterricht, Erziehung, Sport und Wissenschaft (Gruppe 2)

MVAG	Mittelverwendungs- und -aufbringungsgruppen (1. und 2. Ebene)	VA 2025	VA 2024	RA 2023
211	Erträge aus der operativen Verwaltungstätigkeit	182.800,00	172.900,00	94.622,49
2111	Erträge aus eigenen Abgaben			
2112	Erträge aus Ertragsanteilen			
2113	Erträge aus Gebühren			
2114	Erträge aus Leistungen	70.300,00	62.600,00	60.585,35
2115	Erträge aus Besitz und wirtschaftlicher Tätigkeit			1,00
2116	Erträge aus Veräußerung und sonstige Erträge	112.500,00	106.000,00	34.036,14
2117	Nicht finanzierungswirksame operative Erträge		4.300,00	
212	Erträge aus Transfers	12.700,00	11.700,00	16.690,27
2121	Transferertrag von Trägern des öffentlichen Rechts			4.324,58
2122	Transferertrag von Beteiligungen			
2123	Transferertrag von Unternehmen (mit Finanzunternehmen)			
2124	Transferertrag von Haushalten und Organisationen ohne Erwerbscharakter			
2125	Transferertrag vom Ausland			
2126	Investitions- und Tilgungszuschüsse zwischen Unternehmungen und Betrieben der Gebietskörperschaft und der Gebietskörperschaft			
2127	Nicht finanzierungswirksamer Transferertrag	12.700,00	11.700,00	12.365,69
213	Finanzerträge	0,00	0,00	0,00
2131	Erträge aus Zinsen			
2132	Erträge aus Zinsen aus derivativen Finanzinstrumenten mit und ohne Grundgeschäft			
2133	Erträge aus Gewinnentnahmen von marktbestimmten Betrieben			
2134	Sonstige Finanzerträge			
2135	Erträge aus Dividenden/Gewinnausschüttungen			
2136	Sonstige nicht finanzierungswirksame Finanzerträge			
21	Summe Erträge	195.500,00	184.600,00	111.312,76
221	Personalaufwand	341.000,00	296.600,00	235.680,75
2211	Personalaufwand (Bezüge, Nebengebühren, Mehrleistungen)	260.400,00	228.200,00	184.314,30
2212	Gesetzlicher und freiwilliger Sozialaufwand	72.000,00	64.000,00	44.636,89
2213	Sonstiger Personalaufwand			
2214	Nicht finanzierungswirksamer Personalaufwand	8.600,00	4.400,00	6.729,56
222	Sachaufwand	313.000,00	324.600,00	277.941,69
2221	Gebrauchs- und Verbrauchsgüter, Handelswaren	48.900,00	44.600,00	39.221,60
2222	Verwaltungs- und Betriebsaufwand	62.600,00	71.700,00	37.346,83

Unterricht, Erziehung, Sport und Wissenschaft (Gruppe 2)

MVAG	Mittelverwendungs- und -aufbringungsgruppen (1. und 2. Ebene)	VA 2025	VA 2024	RA 2023
2223	Leasing- und Mietaufwand			
2224	Instandhaltung	32.200,00	40.700,00	18.385,65
2225	Sonstiger Sachaufwand	71.200,00	64.600,00	85.615,08
2226	Nicht finanzierungswirksamer Sachaufwand	98.100,00	103.000,00	97.372,53
223	Transferaufwand	215.000,00	185.800,00	164.487,90
2231	Transferaufwand an Träger des öffentlichen Rechts	210.800,00	173.600,00	162.664,40
2232	Transferaufwand an Beteiligungen			
2233	Transferaufwand an Unternehmen (mit Finanzunternehmen)			
2234	Transferaufwand an Haushalte und Organisationen ohne Erwerbscharakter	4.200,00	12.200,00	1.823,50
2235	Transferaufwand an das Ausland			
2236	Investitions- und Tilgungszuschüsse zwischen Unternehmungen und Betrieben der Gebietskörperschaft und der Gebietskörperschaft			
2237	Nicht finanzierungswirksamer Transferaufwand			
224	Finanzaufwand	500,00	200,00	148,26
2241	Aufwendungen für Zinsen			
2242	Zinsen und sonstige Aufwendungen aus derivativen Finanzinstrumenten mit und ohne Grundgeschäft			
2243	Gewinnentnahmen von Unternehmungen und marktbestimmten Betrieben der Gebietskörperschaft (innerhalb der Gebietskörperschaft)			
2244	Sonstiger Finanzaufwand	500,00	200,00	148,26
2245	Nicht finanzierungswirksamer Finanzaufwand			
22	Summe Aufwendungen	869.500,00	807.200,00	678.258,60
SA0	Saldo (0) Nettoergebnis (21 - 22)	-674.000,00	-622.600,00	-566.945,84
230	Entnahmen von Haushaltsrücklagen	0,00	0,00	0,00
2301	Entnahmen von Haushaltsrücklagen			
240	Zuweisungen an Haushaltsrücklagen	0,00	0,00	0,00
2401	Zuweisungen an Haushaltsrücklagen			
SA01	Saldo (01) Haushaltsrücklagen (230 - 240)	0,00	0,00	0,00
SA00	Saldo (00) Nettoergebnis nach Haushaltsrücklagen (Saldo 0 + Saldo 01)	-674.000,00	-622.600,00	-566.945,84

Kunst, Kultur und Kultus (Gruppe 3)

MVAG	Mittelverwendungs- und -aufbringungsgruppen (1. und 2. Ebene)	VA 2025	VA 2024	RA 2023
211	Erträge aus der operativen Verwaltungstätigkeit	0,00	0,00	25,50
2111	Erträge aus eigenen Abgaben			
2112	Erträge aus Ertragsanteilen			
2113	Erträge aus Gebühren			
2114	Erträge aus Leistungen			
2115	Erträge aus Besitz und wirtschaftlicher Tätigkeit			
2116	Erträge aus Veräußerung und sonstige Erträge			25,50
2117	Nicht finanzierungswirksame operative Erträge			
212	Erträge aus Transfers	0,00	0,00	0,00
2121	Transferertrag von Trägern des öffentlichen Rechts			
2122	Transferertrag von Beteiligungen			
2123	Transferertrag von Unternehmen (mit Finanzunternehmen)			
2124	Transferertrag von Haushalten und Organisationen ohne Erwerbscharakter			
2125	Transferertrag vom Ausland			
2126	Investitions- und Tilgungszuschüsse zwischen Unternehmungen und Betrieben der Gebietskörperschaft und der Gebietskörperschaft			
2127	Nicht finanzierungswirksamer Transferertrag			
213	Finanzerträge	0,00	0,00	0,00
2131	Erträge aus Zinsen			
2132	Erträge aus Zinsen aus derivativen Finanzinstrumenten mit und ohne Grundgeschäft			
2133	Erträge aus Gewinnentnahmen von marktbestimmten Betrieben			
2134	Sonstige Finanzerträge			
2135	Erträge aus Dividenden/Gewinnausschüttungen			
2136	Sonstige nicht finanzierungswirksame Finanzerträge			
21	Summe Erträge	0,00	0,00	25,50
221	Personalaufwand	0,00	0,00	0,00
2211	Personalaufwand (Bezüge, Nebengebühren, Mehrleistungen)			
2212	Gesetzlicher und freiwilliger Sozialaufwand			
2213	Sonstiger Personalaufwand			
2214	Nicht finanzierungswirksamer Personalaufwand			
222	Sachaufwand	60.800,00	58.700,00	54.990,66
2221	Gebrauchs- und Verbrauchsgüter, Handelswaren			
2222	Verwaltungs- und Betriebsaufwand			

Kunst, Kultur und Kultus (Gruppe 3)

MVAG	Mittelverwendungs- und -aufbringungsgruppen (1. und 2. Ebene)	VA 2025	VA 2024	RA 2023
2223	Leasing- und Mietaufwand			
2224	Instandhaltung			
2225	Sonstiger Sachaufwand	52.100,00	49.600,00	45.924,77
2226	Nicht finanzierungswirksamer Sachaufwand	8.700,00	9.100,00	9.065,89
223	Transferaufwand	18.000,00	26.500,00	23.426,07
2231	Transferaufwand an Träger des öffentlichen Rechts			
2232	Transferaufwand an Beteiligungen			
2233	Transferaufwand an Unternehmen (mit Finanzunternehmen)			
2234	Transferaufwand an Haushalte und Organisationen ohne Erwerbscharakter	18.000,00	26.500,00	23.426,07
2235	Transferaufwand an das Ausland			
2236	Investitions- und Tilgungszuschüsse zwischen Unternehmungen und Betrieben der Gebietskörperschaft und der Gebietskörperschaft			
2237	Nicht finanzierungswirksamer Transferaufwand			
224	Finanzaufwand	0,00	0,00	0,00
2241	Aufwendungen für Zinsen			
2242	Zinsen und sonstige Aufwendungen aus derivativen Finanzinstrumenten mit und ohne Grundgeschäft			
2243	Gewinnentnahmen von Unternehmungen und marktbestimmten Betrieben der Gebietskörperschaft (innerhalb der Gebietskörperschaft)			
2244	Sonstiger Finanzaufwand			
2245	Nicht finanzierungswirksamer Finanzaufwand			
22	Summe Aufwendungen	78.800,00	85.200,00	78.416,73
SA0	Saldo (0) Nettoergebnis (21 - 22)	-78.800,00	-85.200,00	-78.391,23
230	Entnahmen von Haushaltsrücklagen	0,00	0,00	0,00
2301	Entnahmen von Haushaltsrücklagen			
240	Zuweisungen an Haushaltsrücklagen	0,00	0,00	0,00
2401	Zuweisungen an Haushaltsrücklagen			
SA01	Saldo (01) Haushaltsrücklagen (230 - 240)	0,00	0,00	0,00
SA00	Saldo (00) Nettoergebnis nach Haushaltsrücklagen (Saldo 0 + Saldo 01)	-78.800,00	-85.200,00	-78.391,23

Soziale Wohlfahrt und Wohnbauförderung (Gruppe 4)

MVAG	Mittelverwendungs- und -aufbringungsgruppen (1. und 2. Ebene)	VA 2025	VA 2024	RA 2023
211	Erträge aus der operativen Verwaltungstätigkeit	0,00	0,00	0,00
2111	Erträge aus eigenen Abgaben			
2112	Erträge aus Ertragsanteilen			
2113	Erträge aus Gebühren			
2114	Erträge aus Leistungen			
2115	Erträge aus Besitz und wirtschaftlicher Tätigkeit			
2116	Erträge aus Veräußerung und sonstige Erträge			
2117	Nicht finanzierungswirksame operative Erträge			
212	Erträge aus Transfers	500,00	500,00	0,00
2121	Transferertrag von Trägern des öffentlichen Rechts	500,00	500,00	
2122	Transferertrag von Beteiligungen			
2123	Transferertrag von Unternehmen (mit Finanzunternehmen)			
2124	Transferertrag von Haushalten und Organisationen ohne Erwerbscharakter			
2125	Transferertrag vom Ausland			
2126	Investitions- und Tilgungszuschüsse zwischen Unternehmungen und Betrieben der Gebietskörperschaft und der Gebietskörperschaft			
2127	Nicht finanzierungswirksamer Transferertrag			
213	Finanzerträge	0,00	0,00	0,00
2131	Erträge aus Zinsen			
2132	Erträge aus Zinsen aus derivativen Finanzinstrumenten mit und ohne Grundgeschäft			
2133	Erträge aus Gewinnentnahmen von marktbestimmten Betrieben			
2134	Sonstige Finanzerträge			
2135	Erträge aus Dividenden/Gewinnausschüttungen			
2136	Sonstige nicht finanzierungswirksame Finanzerträge			
21	Summe Erträge	500,00	500,00	0,00
221	Personalaufwand	0,00	0,00	0,00
2211	Personalaufwand (Bezüge, Nebengebühren, Mehrleistungen)			
2212	Gesetzlicher und freiwilliger Sozialaufwand			
2213	Sonstiger Personalaufwand			
2214	Nicht finanzierungswirksamer Personalaufwand			
222	Sachaufwand	6.500,00	7.600,00	3.218,56
2221	Gebrauchs- und Verbrauchsgüter, Handelswaren	800,00	1.600,00	
2222	Verwaltungs- und Betriebsaufwand			

Soziale Wohlfahrt und Wohnbauförderung (Gruppe 4)

MVAG	Mittelverwendungs- und -aufbringungsgruppen (1. und 2. Ebene)	VA 2025	VA 2024	RA 2023
2223	Leasing- und Mietaufwand			
2224	Instandhaltung			
2225	Sonstiger Sachaufwand	5.700,00	6.000,00	3.218,56
2226	Nicht finanzierungswirksamer Sachaufwand			
223	Transferaufwand	552.900,00	431.100,00	448.241,78
2231	Transferaufwand an Träger des öffentlichen Rechts	511.700,00	403.600,00	424.297,86
2232	Transferaufwand an Beteiligungen			
2233	Transferaufwand an Unternehmen (mit Finanzunternehmen)			
2234	Transferaufwand an Haushalte und Organisationen ohne Erwerbscharakter	41.200,00	27.500,00	23.943,92
2235	Transferaufwand an das Ausland			
2236	Investitions- und Tilgungszuschüsse zwischen Unternehmungen und Betrieben der Gebietskörperschaft und der Gebietskörperschaft			
2237	Nicht finanzierungswirksamer Transferaufwand			
224	Finanzaufwand	0,00	0,00	0,00
2241	Aufwendungen für Zinsen			
2242	Zinsen und sonstige Aufwendungen aus derivativen Finanzinstrumenten mit und ohne Grundgeschäft			
2243	Gewinnentnahmen von Unternehmungen und marktbestimmten Betrieben der Gebietskörperschaft (innerhalb der Gebietskörperschaft)			
2244	Sonstiger Finanzaufwand			
2245	Nicht finanzierungswirksamer Finanzaufwand			
22	Summe Aufwendungen	559.400,00	438.700,00	451.460,34
SA0	Saldo (0) Nettoergebnis (21 - 22)	-558.900,00	-438.200,00	-451.460,34
230	Entnahmen von Haushaltsrücklagen	0,00	0,00	0,00
2301	Entnahmen von Haushaltsrücklagen			
240	Zuweisungen an Haushaltsrücklagen	0,00	0,00	0,00
2401	Zuweisungen an Haushaltsrücklagen			
SA01	Saldo (01) Haushaltsrücklagen (230 - 240)	0,00	0,00	0,00
SA00	Saldo (00) Nettoergebnis nach Haushaltsrücklagen (Saldo 0 + Saldo 01)	-558.900,00	-438.200,00	-451.460,34

Gesundheit (Gruppe 5)

MVAG	Mittelverwendungs- und -aufbringungsgruppen (1. und 2. Ebene)	VA 2025	VA 2024	RA 2023
211	Erträge aus der operativen Verwaltungstätigkeit	1.000,00	1.000,00	938,00
2111	Erträge aus eigenen Abgaben			
2112	Erträge aus Ertragsanteilen			
2113	Erträge aus Gebühren			
2114	Erträge aus Leistungen	1.000,00	1.000,00	938,00
2115	Erträge aus Besitz und wirtschaftlicher Tätigkeit			
2116	Erträge aus Veräußerung und sonstige Erträge			
2117	Nicht finanzierungswirksame operative Erträge			
212	Erträge aus Transfers	160.000,00	0,00	0,00
2121	Transferertrag von Trägern des öffentlichen Rechts			
2122	Transferertrag von Beteiligungen			
2123	Transferertrag von Unternehmen (mit Finanzunternehmen)			
2124	Transferertrag von Haushalten und Organisationen ohne Erwerbscharakter	160.000,00		
2125	Transferertrag vom Ausland			
2126	Investitions- und Tilgungszuschüsse zwischen Unternehmungen und Betrieben der Gebietskörperschaft und der Gebietskörperschaft			
2127	Nicht finanzierungswirksamer Transferertrag			
213	Finanzerträge	0,00	0,00	0,00
2131	Erträge aus Zinsen			
2132	Erträge aus Zinsen aus derivativen Finanzinstrumenten mit und ohne Grundgeschäft			
2133	Erträge aus Gewinnentnahmen von marktbestimmten Betrieben			
2134	Sonstige Finanzerträge			
2135	Erträge aus Dividenden/Gewinnausschüttungen			
2136	Sonstige nicht finanzierungswirksame Finanzerträge			
21	Summe Erträge	161.000,00	1.000,00	938,00
221	Personalaufwand	0,00	0,00	0,00
2211	Personalaufwand (Bezüge, Nebengebühren, Mehrleistungen)			
2212	Gesetzlicher und freiwilliger Sozialaufwand			
2213	Sonstiger Personalaufwand			
2214	Nicht finanzierungswirksamer Personalaufwand			
222	Sachaufwand	19.400,00	21.500,00	30.986,96
2221	Gebrauchs- und Verbrauchsgüter, Handelswaren	2.900,00	4.600,00	1.373,40
2222	Verwaltungs- und Betriebsaufwand			

Gesundheit (Gruppe 5)

MVAG	Mittelverwendungs- und -aufbringungsgruppen (1. und 2. Ebene)	VA 2025	VA 2024	RA 2023
2223	Leasing- und Mietaufwand			
2224	Instandhaltung			
2225	Sonstiger Sachaufwand	16.500,00	16.900,00	29.613,56
2226	Nicht finanzierungswirksamer Sachaufwand			
223	Transferaufwand	822.000,00	608.400,00	585.668,50
2231	Transferaufwand an Träger des öffentlichen Rechts	667.000,00	608.400,00	585.668,50
2232	Transferaufwand an Beteiligungen			
2233	Transferaufwand an Unternehmen (mit Finanzunternehmen)			
2234	Transferaufwand an Haushalte und Organisationen ohne Erwerbscharakter	155.000,00		
2235	Transferaufwand an das Ausland			
2236	Investitions- und Tilgungszuschüsse zwischen Unternehmungen und Betrieben der Gebietskörperschaft und der Gebietskörperschaft			
2237	Nicht finanzierungswirksamer Transferaufwand			
224	Finanzaufwand	0,00	0,00	0,00
2241	Aufwendungen für Zinsen			
2242	Zinsen und sonstige Aufwendungen aus derivativen Finanzinstrumenten mit und ohne Grundgeschäft			
2243	Gewinnentnahmen von Unternehmungen und marktbestimmten Betrieben der Gebietskörperschaft (innerhalb der Gebietskörperschaft)			
2244	Sonstiger Finanzaufwand			
2245	Nicht finanzierungswirksamer Finanzaufwand			
22	Summe Aufwendungen	841.400,00	629.900,00	616.655,46
SA0	Saldo (0) Nettoergebnis (21 - 22)	-680.400,00	-628.900,00	-615.717,46
230	Entnahmen von Haushaltsrücklagen	0,00	0,00	0,00
2301	Entnahmen von Haushaltsrücklagen			
240	Zuweisungen an Haushaltsrücklagen	0,00	0,00	0,00
2401	Zuweisungen an Haushaltsrücklagen			
SA01	Saldo (01) Haushaltsrücklagen (230 - 240)	0,00	0,00	0,00
SA00	Saldo (00) Nettoergebnis nach Haushaltsrücklagen (Saldo 0 + Saldo 01)	-680.400,00	-628.900,00	-615.717,46

Straßen- und Wasserbau, Verkehr (Gruppe 6)

MVAG	Mittelverwendungs- und -aufbringungsgruppen (1. und 2. Ebene)	VA 2025	VA 2024	RA 2023
211	Erträge aus der operativen Verwaltungstätigkeit	116.200,00	50.100,00	15.274,95
2111	Erträge aus eigenen Abgaben			
2112	Erträge aus Ertragsanteilen			
2113	Erträge aus Gebühren			
2114	Erträge aus Leistungen	100,00	100,00	10.297,17
2115	Erträge aus Besitz und wirtschaftlicher Tätigkeit			
2116	Erträge aus Veräußerung und sonstige Erträge	116.100,00	50.000,00	4.977,78
2117	Nicht finanzierungswirksame operative Erträge			
212	Erträge aus Transfers	303.500,00	302.100,00	44.618,79
2121	Transferertrag von Trägern des öffentlichen Rechts	300.000,00	300.000,00	40.000,00
2122	Transferertrag von Beteiligungen			
2123	Transferertrag von Unternehmen (mit Finanzunternehmen)			
2124	Transferertrag von Haushalten und Organisationen ohne Erwerbscharakter	1.800,00	1.200,00	3.705,00
2125	Transferertrag vom Ausland			
2126	Investitions- und Tilgungszuschüsse zwischen Unternehmungen und Betrieben der Gebietskörperschaft und der Gebietskörperschaft			
2127	Nicht finanzierungswirksamer Transferertrag	1.700,00	900,00	913,79
213	Finanzerträge	0,00	0,00	0,00
2131	Erträge aus Zinsen			
2132	Erträge aus Zinsen aus derivativen Finanzinstrumenten mit und ohne Grundgeschäft			
2133	Erträge aus Gewinnentnahmen von marktbestimmten Betrieben			
2134	Sonstige Finanzerträge			
2135	Erträge aus Dividenden/Gewinnausschüttungen			
2136	Sonstige nicht finanzierungswirksame Finanzerträge			
21	Summe Erträge	419.700,00	352.200,00	59.893,74
221	Personalaufwand	0,00	0,00	0,00
2211	Personalaufwand (Bezüge, Nebengebühren, Mehrleistungen)			
2212	Gesetzlicher und freiwilliger Sozialaufwand			
2213	Sonstiger Personalaufwand			
2214	Nicht finanzierungswirksamer Personalaufwand			
222	Sachaufwand	502.100,00	485.200,00	452.160,02
2221	Gebrauchs- und Verbrauchsgüter, Handelswaren	2.000,00	1.000,00	1.493,14
2222	Verwaltungs- und Betriebsaufwand			

Straßen- und Wasserbau, Verkehr (Gruppe 6)

MVAG	Mittelverwendungs- und -aufbringungsgruppen (1. und 2. Ebene)	VA 2025	VA 2024	RA 2023
2223	Leasing- und Mietaufwand			
2224	Instandhaltung	48.000,00	40.000,00	23.396,29
2225	Sonstiger Sachaufwand	242.100,00	224.500,00	216.694,23
2226	Nicht finanzierungswirksamer Sachaufwand	210.000,00	219.700,00	210.576,36
223	Transferaufwand	0,00	0,00	0,00
2231	Transferaufwand an Träger des öffentlichen Rechts			
2232	Transferaufwand an Beteiligungen			
2233	Transferaufwand an Unternehmen (mit Finanzunternehmen)			
2234	Transferaufwand an Haushalte und Organisationen ohne Erwerbscharakter			
2235	Transferaufwand an das Ausland			
2236	Investitions- und Tilgungszuschüsse zwischen Unternehmungen und Betrieben der Gebietskörperschaft und der Gebietskörperschaft			
2237	Nicht finanzierungswirksamer Transferaufwand			
224	Finanzaufwand	0,00	0,00	0,00
2241	Aufwendungen für Zinsen			
2242	Zinsen und sonstige Aufwendungen aus derivativen Finanzinstrumenten mit und ohne Grundgeschäft			
2243	Gewinnentnahmen von Unternehmungen und marktbestimmten Betrieben der Gebietskörperschaft (innerhalb der Gebietskörperschaft)			
2244	Sonstiger Finanzaufwand			
2245	Nicht finanzierungswirksamer Finanzaufwand			
22	Summe Aufwendungen	502.100,00	485.200,00	452.160,02
SA0	Saldo (0) Nettoergebnis (21 - 22)	-82.400,00	-133.000,00	-392.266,28
230	Entnahmen von Haushaltsrücklagen	644.900,00	0,00	0,00
2301	Entnahmen von Haushaltsrücklagen	644.900,00		
240	Zuweisungen an Haushaltsrücklagen	0,00	0,00	0,00
2401	Zuweisungen an Haushaltsrücklagen			
SA01	Saldo (01) Haushaltsrücklagen (230 - 240)	644.900,00	0,00	0,00
SA00	Saldo (00) Nettoergebnis nach Haushaltsrücklagen (Saldo 0 + Saldo 01)	562.500,00	-133.000,00	-392.266,28

Wirtschaftsförderung (Gruppe 7)

MVAG	Mittelverwendungs- und -aufbringungsgruppen (1. und 2. Ebene)	VA 2025	VA 2024	RA 2023
211	Erträge aus der operativen Verwaltungstätigkeit	0,00	0,00	0,00
2111	Erträge aus eigenen Abgaben			
2112	Erträge aus Ertragsanteilen			
2113	Erträge aus Gebühren			
2114	Erträge aus Leistungen			
2115	Erträge aus Besitz und wirtschaftlicher Tätigkeit			
2116	Erträge aus Veräußerung und sonstige Erträge			
2117	Nicht finanzierungswirksame operative Erträge			
212	Erträge aus Transfers	200,00	0,00	0,00
2121	Transferertrag von Trägern des öffentlichen Rechts			
2122	Transferertrag von Beteiligungen			
2123	Transferertrag von Unternehmen (mit Finanzunternehmen)			
2124	Transferertrag von Haushalten und Organisationen ohne Erwerbscharakter			
2125	Transferertrag vom Ausland			
2126	Investitions- und Tilgungszuschüsse zwischen Unternehmungen und Betrieben der Gebietskörperschaft und der Gebietskörperschaft			
2127	Nicht finanzierungswirksamer Transferertrag	200,00		
213	Finanzerträge	0,00	0,00	0,00
2131	Erträge aus Zinsen			
2132	Erträge aus Zinsen aus derivativen Finanzinstrumenten mit und ohne Grundgeschäft			
2133	Erträge aus Gewinnentnahmen von marktbestimmten Betrieben			
2134	Sonstige Finanzerträge			
2135	Erträge aus Dividenden/Gewinnausschüttungen			
2136	Sonstige nicht finanzierungswirksame Finanzerträge			
21	Summe Erträge	200,00	0,00	0,00
221	Personalaufwand	0,00	0,00	0,00
2211	Personalaufwand (Bezüge, Nebengebühren, Mehrleistungen)			
2212	Gesetzlicher und freiwilliger Sozialaufwand			
2213	Sonstiger Personalaufwand			
2214	Nicht finanzierungswirksamer Personalaufwand			
222	Sachaufwand	176.200,00	175.300,00	182.322,17
2221	Gebrauchs- und Verbrauchsgüter, Handelswaren			
2222	Verwaltungs- und Betriebsaufwand			

Wirtschaftsförderung (Gruppe 7)

MVAG	Mittelverwendungs- und -aufbringungsgruppen (1. und 2. Ebene)	VA 2025	VA 2024	RA 2023
2223	Leasing- und Mietaufwand			
2224	Instandhaltung			
2225	Sonstiger Sachaufwand	12.300,00	12.300,00	9.753,53
2226	Nicht finanzierungswirksamer Sachaufwand	163.900,00	163.000,00	172.568,64
223	Transferaufwand	1.200,00	1.200,00	0,00
2231	Transferaufwand an Träger des öffentlichen Rechts	1.200,00	1.200,00	
2232	Transferaufwand an Beteiligungen			
2233	Transferaufwand an Unternehmen (mit Finanzunternehmen)			
2234	Transferaufwand an Haushalte und Organisationen ohne Erwerbscharakter			
2235	Transferaufwand an das Ausland			
2236	Investitions- und Tilgungszuschüsse zwischen Unternehmungen und Betrieben der Gebietskörperschaft und der Gebietskörperschaft			
2237	Nicht finanzierungswirksamer Transferaufwand			
224	Finanzaufwand	0,00	0,00	0,00
2241	Aufwendungen für Zinsen			
2242	Zinsen und sonstige Aufwendungen aus derivativen Finanzinstrumenten mit und ohne Grundgeschäft			
2243	Gewinnentnahmen von Unternehmungen und marktbestimmten Betrieben der Gebietskörperschaft (innerhalb der Gebietskörperschaft)			
2244	Sonstiger Finanzaufwand			
2245	Nicht finanzierungswirksamer Finanzaufwand			
22	Summe Aufwendungen	177.400,00	176.500,00	182.322,17
SA0	Saldo (0) Nettoergebnis (21 - 22)	-177.200,00	-176.500,00	-182.322,17
230	Entnahmen von Haushaltsrücklagen	0,00	0,00	0,00
2301	Entnahmen von Haushaltsrücklagen			
240	Zuweisungen an Haushaltsrücklagen	0,00	0,00	0,00
2401	Zuweisungen an Haushaltsrücklagen			
SA01	Saldo (01) Haushaltsrücklagen (230 - 240)	0,00	0,00	0,00
SA00	Saldo (00) Nettoergebnis nach Haushaltsrücklagen (Saldo 0 + Saldo 01)	-177.200,00	-176.500,00	-182.322,17

Dienstleistungen (Gruppe 8)

MVAG	Mittelverwendungs- und -aufbringungsgruppen (1. und 2. Ebene)	VA 2025	VA 2024	RA 2023
211	Erträge aus der operativen Verwaltungstätigkeit	1.981.500,00	1.619.100,00	2.099.700,75
2111	Erträge aus eigenen Abgaben			
2112	Erträge aus Ertragsanteilen			
2113	Erträge aus Gebühren	1.107.000,00	1.079.500,00	1.086.908,69
2114	Erträge aus Leistungen	184.000,00	132.900,00	155.088,72
2115	Erträge aus Besitz und wirtschaftlicher Tätigkeit	83.400,00	39.400,00	109.162,30
2116	Erträge aus Veräußerung und sonstige Erträge	552.400,00	360.400,00	687.199,26
2117	Nicht finanzierungswirksame operative Erträge	54.700,00	6.900,00	61.341,78
212	Erträge aus Transfers	55.600,00	64.100,00	318.918,55
2121	Transferertrag von Trägern des öffentlichen Rechts	18.000,00	34.100,00	288.779,93
2122	Transferertrag von Beteiligungen			
2123	Transferertrag von Unternehmen (mit Finanzunternehmen)			
2124	Transferertrag von Haushalten und Organisationen ohne Erwerbscharakter	100,00	100,00	100,00
2125	Transferertrag vom Ausland			
2126	Investitions- und Tilgungszuschüsse zwischen Unternehmungen und Betrieben der Gebietskörperschaft und der Gebietskörperschaft			
2127	Nicht finanzierungswirksamer Transferertrag	37.500,00	29.900,00	30.038,62
213	Finanzerträge	0,00	0,00	0,00
2131	Erträge aus Zinsen			
2132	Erträge aus Zinsen aus derivativen Finanzinstrumenten mit und ohne Grundgeschäft			
2133	Erträge aus Gewinnentnahmen von marktbestimmten Betrieben			
2134	Sonstige Finanzerträge			
2135	Erträge aus Dividenden/Gewinnausschüttungen			
2136	Sonstige nicht finanzierungswirksame Finanzerträge			
21	Summe Erträge	2.037.100,00	1.683.200,00	2.418.619,30
221	Personalaufwand	484.400,00	424.300,00	417.114,25
2211	Personalaufwand (Bezüge, Nebengebühren, Mehrleistungen)	385.600,00	320.600,00	338.045,98
2212	Gesetzlicher und freiwilliger Sozialaufwand	91.500,00	87.100,00	68.038,29
2213	Sonstiger Personalaufwand			
2214	Nicht finanzierungswirksamer Personalaufwand	7.300,00	16.600,00	11.029,98
222	Sachaufwand	1.480.200,00	1.474.300,00	1.743.804,05
2221	Gebrauchs- und Verbrauchsgüter, Handelswaren	172.800,00	174.100,00	120.059,58
2222	Verwaltungs- und Betriebsaufwand	105.800,00	138.600,00	193.267,99

Dienstleistungen (Gruppe 8)

MVAG	Mittelverwendungs- und -aufbringungsgruppen (1. und 2. Ebene)	VA 2025	VA 2024	RA 2023
2223	Leasing- und Mietaufwand	100,00	100,00	44,58
2224	Instandhaltung	250.600,00	193.600,00	202.164,21
2225	Sonstiger Sachaufwand	621.000,00	635.400,00	900.781,98
2226	Nicht finanzierungswirksamer Sachaufwand	329.900,00	332.500,00	327.485,71
223	Transferaufwand	4.700,00	1.200,00	223,59
2231	Transferaufwand an Träger des öffentlichen Rechts			
2232	Transferaufwand an Beteiligungen			
2233	Transferaufwand an Unternehmen (mit Finanzunternehmen)			
2234	Transferaufwand an Haushalte und Organisationen ohne Erwerbscharakter	4.700,00	1.200,00	223,59
2235	Transferaufwand an das Ausland			
2236	Investitions- und Tilgungszuschüsse zwischen Unternehmungen und Betrieben der Gebietskörperschaft und der Gebietskörperschaft			
2237	Nicht finanzierungswirksamer Transferaufwand			
224	Finanzaufwand	96.700,00	103.700,00	100.226,58
2241	Aufwendungen für Zinsen	90.900,00	99.600,00	98.579,56
2242	Zinsen und sonstige Aufwendungen aus derivativen Finanzinstrumenten mit und ohne Grundgeschäft			
2243	Gewinnentnahmen von Unternehmungen und marktbestimmten Betrieben der Gebietskörperschaft (innerhalb der Gebietskörperschaft)			
2244	Sonstiger Finanzaufwand	5.800,00	4.100,00	1.647,02
2245	Nicht finanzierungswirksamer Finanzaufwand			
22	Summe Aufwendungen	2.066.000,00	2.003.500,00	2.261.368,47
SA0	Saldo (0) Nettoergebnis (21 - 22)	-28.900,00	-320.300,00	157.250,83
230	Entnahmen von Haushaltsrücklagen	0,00	0,00	258.000,00
2301	Entnahmen von Haushaltsrücklagen			258.000,00
240	Zuweisungen an Haushaltsrücklagen	12.700,00	0,00	0,00
2401	Zuweisungen an Haushaltsrücklagen	12.700,00		
SA01	Saldo (01) Haushaltsrücklagen (230 - 240)	-12.700,00	0,00	258.000,00
SA00	Saldo (00) Nettoergebnis nach Haushaltsrücklagen (Saldo 0 + Saldo 01)	-41.600,00	-320.300,00	415.250,83

Finanzwirtschaft (Gruppe 9)

MVAG	Mittelverwendungs- und -aufbringungsgruppen (1. und 2. Ebene)	VA 2025	VA 2024	RA 2023
211	Erträge aus der operativen Verwaltungstätigkeit	2.615.200,00	2.680.000,00	3.123.043,76
2111	Erträge aus eigenen Abgaben	595.200,00	580.000,00	1.113.193,27
2112	Erträge aus Ertragsanteilen	2.020.000,00	2.100.000,00	2.009.827,50
2113	Erträge aus Gebühren			
2114	Erträge aus Leistungen			
2115	Erträge aus Besitz und wirtschaftlicher Tätigkeit			
2116	Erträge aus Veräußerung und sonstige Erträge			22,99
2117	Nicht finanzierungswirksame operative Erträge			
212	Erträge aus Transfers	256.800,00	199.400,00	358.866,58
2121	Transferertrag von Trägern des öffentlichen Rechts	217.800,00	160.400,00	240.504,22
2122	Transferertrag von Beteiligungen			
2123	Transferertrag von Unternehmen (mit Finanzunternehmen)	39.000,00	39.000,00	118.362,36
2124	Transferertrag von Haushalten und Organisationen ohne Erwerbscharakter			
2125	Transferertrag vom Ausland			
2126	Investitions- und Tilgungszuschüsse zwischen Unternehmungen und Betrieben der Gebietskörperschaft und der Gebietskörperschaft			
2127	Nicht finanzierungswirksamer Transferertrag			
213	Finanzerträge	260.800,00	249.400,00	182.907,82
2131	Erträge aus Zinsen	260.800,00	249.400,00	182.907,82
2132	Erträge aus Zinsen aus derivativen Finanzinstrumenten mit und ohne Grundgeschäft			
2133	Erträge aus Gewinnentnahmen von marktbestimmten Betrieben			
2134	Sonstige Finanzerträge			
2135	Erträge aus Dividenden/Gewinnausschüttungen			
2136	Sonstige nicht finanzierungswirksame Finanzerträge			
21	Summe Erträge	3.132.800,00	3.128.800,00	3.664.818,16
221	Personalaufwand	0,00	0,00	0,00
2211	Personalaufwand (Bezüge, Nebengebühren, Mehrleistungen)			
2212	Gesetzlicher und freiwilliger Sozialaufwand			
2213	Sonstiger Personalaufwand			
2214	Nicht finanzierungswirksamer Personalaufwand			
222	Sachaufwand	445.600,00	342.500,00	73.252,17
2221	Gebrauchs- und Verbrauchsgüter, Handelswaren			
2222	Verwaltungs- und Betriebsaufwand			

Finanzwirtschaft (Gruppe 9)

MVAG	Mittelverwendungs- und -aufbringungsgruppen (1. und 2. Ebene)	VA 2025	VA 2024	RA 2023
2223	Leasing- und Mietaufwand			
2224	Instandhaltung			
2225	Sonstiger Sachaufwand	445.600,00	342.500,00	73.252,17
2226	Nicht finanzierungswirksamer Sachaufwand			
223	Transferaufwand	0,00	0,00	0,00
2231	Transferaufwand an Träger des öffentlichen Rechts			
2232	Transferaufwand an Beteiligungen			
2233	Transferaufwand an Unternehmen (mit Finanzunternehmen)			
2234	Transferaufwand an Haushalte und Organisationen ohne Erwerbscharakter			
2235	Transferaufwand an das Ausland			
2236	Investitions- und Tilgungszuschüsse zwischen Unternehmungen und Betrieben der Gebietskörperschaft und der Gebietskörperschaft			
2237	Nicht finanzierungswirksamer Transferaufwand			
224	Finanzaufwand	4.200,00	2.900,00	3.599,06
2241	Aufwendungen für Zinsen			
2242	Zinsen und sonstige Aufwendungen aus derivativen Finanzinstrumenten mit und ohne Grundgeschäft			
2243	Gewinnentnahmen von Unternehmungen und marktbestimmten Betrieben der Gebietskörperschaft (innerhalb der Gebietskörperschaft)			
2244	Sonstiger Finanzaufwand	4.200,00	2.900,00	3.599,06
2245	Nicht finanzierungswirksamer Finanzaufwand			
22	Summe Aufwendungen	449.800,00	345.400,00	76.851,23
SA0	Saldo (0) Nettoergebnis (21 - 22)	2.683.000,00	2.783.400,00	3.587.966,93
230	Entnahmen von Haushaltsrücklagen	200,00	0,00	12.126.632,15
2301	Entnahmen von Haushaltsrücklagen	200,00		12.126.632,15
240	Zuweisungen an Haushaltsrücklagen	200,00	144.000,00	12.681.901,66
2401	Zuweisungen an Haushaltsrücklagen	200,00	144.000,00	12.681.901,66
SA01	Saldo (01) Haushaltsrücklagen (230 - 240)	0,00	-144.000,00	-555.269,51
SA00	Saldo (00) Nettoergebnis nach Haushaltsrücklagen (Saldo 0 + Saldo 01)	2.683.000,00	2.639.400,00	3.032.697,42

Finanzierungshaushalt Bereichsbudget 1. und 2. Ebene
(Anlage 1b)

Vertretungskörper und allgemeine Verwaltung (Gruppe 0)

MVAG	Mittelverwendungs- und aufbringungsgruppen (1. und 2. Ebene)	VA 2025	VA 2024	RA 2023
311	Einzahlungen aus operativer Verwaltungstätigkeit	185.200,00	196.100,00	209.916,25
3111	Einzahlungen aus eigenen Abgaben			
3112	Einzahlungen aus Ertragsanteilen			
3113	Einzahlungen aus Gebühren			
3114	Einzahlungen aus Leistungen	29.500,00	31.000,00	13.721,82
3115	Einzahlungen aus Besitz und wirtschaftlicher Tätigkeit			
3116	Einzahlungen aus Veräußerung von geringwertigen Wirtschaftsgütern (GWG) und sonstige Einzahlungen	155.700,00	165.100,00	196.194,43
312	Einzahlungen aus Transfers	100,00	3.000,00	28.700,93
3121	Transferzahlungen von Trägern des öffentlichen Rechts	100,00	100,00	7.818,08
3122	Transferzahlungen von Beteiligungen			
3123	Transferzahlungen von Unternehmen (inkl. Finanzunternehmen)			
3124	Transferzahlungen von Haushalten und Organisationen ohne Erwerbscharakter		2.900,00	20.882,85
3125	Transferzahlungen vom Ausland			
3126	Investitions- und Tilgungszuschüsse zwischen Unternehmungen und Betrieben der Gebietskörperschaft und der Gebietskörperschaft			
313	Einzahlungen aus Finanzerträgen	0,00	0,00	0,00
3131	Einzahlungen aus Zinserträgen			
3132	Einzahlungen aus Zinsen aus derivativen Finanzinstrumenten mit und ohne Grundgeschäft			
3133	Einzahlungen aus Gewinnentnahmen von marktbestimmten Betrieben			
3134	Sonstige Einzahlungen aus Finanzerträgen			
3135	Einzahlungen aus Dividenden/Gewinnausschüttungen			
31	Summe Einzahlungen operative Gebarung	185.300,00	199.100,00	238.617,18
321	Auszahlungen aus Personalaufwand	347.500,00	282.600,00	421.959,15
3211	Auszahlungen für Personalaufwand (Bezüge, Nebengebühren, und Mehrleistungsvergütungen)	272.100,00	218.300,00	365.055,93
3212	Auszahlungen für gesetzliche und freiwillige Sozialaufwendungen	75.400,00	64.300,00	56.903,22
3213	Auszahlungen aus sonstigem Personalaufwand			
322	Auszahlungen aus Sachaufwand	383.200,00	343.500,00	291.365,93
3221	Auszahlungen für Gebrauchs- und Verbrauchsgüter, Handelswaren	28.000,00	23.800,00	18.775,45
3222	Auszahlungen für Verwaltungs- und Betriebsaufwand	59.300,00	78.000,00	45.562,78
3223	Auszahlungen für Leasing- und Mietaufwand			
3224	Auszahlungen für Instandhaltung	56.300,00	35.900,00	37.140,20
3225	Sonstige Auszahlungen aus Sachaufwand	239.600,00	205.800,00	189.887,50
3226	Auszahlungen aus der Inanspruchnahme von Haftungen			
323	Auszahlungen aus Transfers	180.600,00	148.500,00	31.638,29
3231	Transferzahlungen an Träger des öffentlichen Rechts	176.000,00	144.200,00	

Vertretungskörper und allgemeine Verwaltung (Gruppe 0)

MVAG	Mittelverwendungs- und aufbringungsgruppen (1. und 2. Ebene)	VA 2025	VA 2024	RA 2023
3232	Transferzahlungen an Beteiligungen			
3233	Transferzahlungen an Unternehmen (inkl. Finanzunternehmen)			
3234	Transferzahlungen an Haushalte und Organisationen ohne Erwerbscharakter	4.600,00	4.300,00	31.638,29
3235	Transferzahlungen an das Ausland			
3236	Investitions- und Tilgungszuschüsse zwischen Unternehmungen und Betrieben der Gebietskörperschaft und der Gebietskörperschaft			
324	Auszahlungen aus Finanzaufwand	0,00	0,00	0,00
3241	Auszahlungen für Zinsen			
3242	Auszahlungen für Zinsen aus derivativen Finanzinstrumenten mit und ohne Grundgeschäft			
3243	Auszahlungen aus Gewinnentnahmen von marktbestimmten Betrieben			
3244	Sonstige Auszahlungen aus Finanzaufwendungen			
32	Summe Auszahlungen operative Gebarung	911.300,00	774.600,00	744.963,37
SA1	Saldo (1) Geldfluss aus der operativen Gebarung (31 – 32)	-726.000,00	-575.500,00	-506.346,19
331	Einzahlungen aus der Investitionstätigkeit	0,00	0,00	0,00
3311	Einzahlungen aus der Veräußerung von immateriellem Vermögen			
3312	Einzahlungen aus der Veräußerung von Grundstücken und Grundstückeinrichtungen			
3313	Einzahlungen aus der Veräußerung von Gebäuden und Bauten			
3314	Einzahlungen aus der Veräußerung von technischen Anlagen, Fahrzeugen und Maschinen			
3315	Einzahlungen aus der Veräußerung von Amts-, Betriebs- und Geschäftsausstattung			
3316	Einzahlungen aus der Veräußerung von Kulturgütern			
3317	Einzahlungen aus der Veräußerung von Beteiligungen			
3318	Einzahlungen aus der Veräußerung von kofinanzierten Schutzbauten			
332	Einzahlungen aus der Rückzahlung von Darlehen sowie gewährten Vorschüssen	0,00	0,00	0,00
3321	Einzahlungen aus Darlehen an Träger des öffentlichen Rechts			
3322	Einzahlungen aus Darlehen an Beteiligungen			
3323	Einzahlungen aus Darlehen an Unternehmen und Haushalte			
3325	Einzahlungen aus Vorschüssen und Anzahlungen			
333	Einzahlungen aus Kapitaltransfers	6.600,00	0,00	0,00
3331	Kapitaltransferzahlungen von Trägern des öffentlichen Rechts	6.600,00		
3332	Kapitaltransferzahlungen von Beteiligungen			
3333	Kapitaltransferzahlungen von Unternehmen			
3334	Kapitaltransferzahlungen von Haushalten und Organisationen ohne Erwerbscharakter			
3335	Kapitaltransferzahlungen vom Ausland			
33	Summe Einzahlungen investive Gebarung	6.600,00	0,00	0,00

Vertretungskörper und allgemeine Verwaltung (Gruppe 0)

MVAG	Mittelverwendungs- und aufbringungsgruppen (1. und 2. Ebene)	VA 2025	VA 2024	RA 2023
341	Auszahlungen aus der Investitionstätigkeit	11.200,00	131.000,00	0,00
3411	Auszahlungen für den Erwerb von immateriellem Vermögen			
3412	Auszahlungen für den Erwerb von Grundstücken und Grundstückseinrichtungen			
3413	Auszahlungen für den Erwerb von Gebäuden und Bauten		120.000,00	
3414	Auszahlungen für den Erwerb von technischen Anlagen, Fahrzeugen und Maschinen			
3415	Auszahlungen für den Erwerb von Amts-, Betriebs- und Geschäftsausstattung	11.200,00	11.000,00	
3416	Auszahlungen für den Erwerb von Kulturgütern			
3417	Auszahlungen für den Erwerb von Beteiligungen			
3418	Auszahlungen für den Erwerb von kofinanzierten Schutzbauten			
342	Auszahlungen aus der Gewährung von Darlehen sowie gewährten Vorschüssen	0,00	0,00	0,00
3421	Auszahlungen von Darlehen an Träger des öffentlichen Rechts			
3422	Auszahlungen von Darlehen an Beteiligungen			
3423	Auszahlungen von Darlehen an Unternehmen und Haushalte			
3425	Auszahlungen von Vorschüssen und Anzahlungen			
343	Auszahlungen aus Kapitaltransfers	0,00	0,00	0,00
3431	Kapitaltransferzahlungen an Träger des öffentlichen Rechts			
3432	Kapitaltransferzahlungen an Beteiligungen			
3433	Kapitaltransferzahlungen an Unternehmen (Finanzunternehmen)			
3434	Kapitaltransferzahlungen an Haushalte und Organisationen ohne Erwerbscharakter			
3435	Kapitaltransferzahlungen an das Ausland			
34	Summe Auszahlungen investive Gebarung	11.200,00	131.000,00	0,00
SA2	Saldo (2) Geldfluss aus der investiven Gebarung (33 – 34)	-4.600,00	-131.000,00	0,00
SA3	Saldo (3) Nettofinanzierungssaldo (Saldo 1 + Saldo 2)	-730.600,00	-706.500,00	-506.346,19
351	Einzahlungen aus der Aufnahme von Finanzschulden	0,00	0,00	0,00
3511	Einzahlungen aus empfangenen Darlehen von öffentlichen Körperschaften und Rechtsträgern			
3512	Einzahlungen aus empfangenen Darlehen von Beteiligungen			
3513	Einzahlungen aus empfangenen Darlehen von Unternehmen und privaten Haushalten			
3514	Einzahlungen aus Finanzschulden (Finanzunternehmen)			
3515	Einzahlungen aus Aufnahmen von Leasingverbindlichkeiten			
353	Einzahlungen infolge eines Kapitaltausches bei derivativen Finanzinstrumenten mit Grundgeschäft	0,00	0,00	0,00
3530	Einzahlungen infolge eines Kapitaltausches bei derivativen Finanzinstrumenten mit Grundgeschäft			
355	Einzahlungen aus dem Abgang von Finanzinstrumenten	0,00	0,00	0,00

Vertretungskörper und allgemeine Verwaltung (Gruppe 0)

MVAG	Mittelverwendungs- und aufbringungsgruppen (1. und 2. Ebene)	VA 2025	VA 2024	RA 2023
3550	Einzahlungen aus dem Abgang von Finanzinstrumenten			
35	Summe Einzahlungen aus der Finanzierungstätigkeit	0,00	0,00	0,00
361	Auszahlungen aus der Tilgung von Finanzschulden	0,00	0,00	0,00
3611	Auszahlungen aus empfangenen Darlehen von öffentlichen Körperschaften und Rechtsträgern			
3612	Auszahlungen aus empfangenen Darlehen von Beteiligungen			
3613	Auszahlungen aus empfangenen Darlehen von Unternehmen und privaten Haushalten			
3614	Auszahlungen aus Finanzschulden			
3615	Auszahlungen aus Rückzahlungen von Leasingverbindlichkeiten			
363	Auszahlungen infolge eines Kapitaltausches bei derivativen Finanzinstrumenten mit Grundgeschäft	0,00	0,00	0,00
3630	Auszahlungen infolge eines Kapitaltausches bei derivativen Finanzinstrumenten mit Grundgeschäft			
365	Auszahlungen für den Erwerb von Finanzinstrumenten	0,00	0,00	0,00
3650	Auszahlungen für den Erwerb von Finanzinstrumenten			
36	Summe Auszahlungen aus der Finanzierungstätigkeit	0,00	0,00	0,00
SA4	Saldo (4) Geldfluss aus der Finanzierungstätigkeit (35 – 36)	0,00	0,00	0,00
SA5	Saldo (5) Geldfluss aus der voranschlagswirksamen Gebarung (Saldo 3 + Saldo 4)	-730.600,00	-706.500,00	-506.346,19

Öffentliche Ordnung und Sicherheit (Gruppe 1)

MVAG	Mittelverwendungs- und aufbringungsgruppen (1. und 2. Ebene)	VA 2025	VA 2024	RA 2023
311	Einzahlungen aus operativer Verwaltungstätigkeit	5.000,00	5.000,00	8.919,00
3111	Einzahlungen aus eigenen Abgaben			
3112	Einzahlungen aus Ertragsanteilen			
3113	Einzahlungen aus Gebühren			
3114	Einzahlungen aus Leistungen	5.000,00	5.000,00	8.919,00
3115	Einzahlungen aus Besitz und wirtschaftlicher Tätigkeit			
3116	Einzahlungen aus Veräußerung von geringwertigen Wirtschaftsgütern (GWG) und sonstige Einzahlungen			
312	Einzahlungen aus Transfers	0,00	0,00	0,00
3121	Transferzahlungen von Trägern des öffentlichen Rechts			
3122	Transferzahlungen von Beteiligungen			
3123	Transferzahlungen von Unternehmen (inkl. Finanzunternehmen)			
3124	Transferzahlungen von Haushalten und Organisationen ohne Erwerbscharakter			
3125	Transferzahlungen vom Ausland			
3126	Investitions- und Tilgungszuschüsse zwischen Unternehmungen und Betrieben der Gebietskörperschaft und der Gebietskörperschaft			
313	Einzahlungen aus Finanzerträgen	0,00	0,00	0,00
3131	Einzahlungen aus Zinserträgen			
3132	Einzahlungen aus Zinsen aus derivativen Finanzinstrumenten mit und ohne Grundgeschäft			
3133	Einzahlungen aus Gewinnentnahmen von marktbestimmten Betrieben			
3134	Sonstige Einzahlungen aus Finanzerträgen			
3135	Einzahlungen aus Dividenden/Gewinnausschüttungen			
31	Summe Einzahlungen operative Gebarung	5.000,00	5.000,00	8.919,00
321	Auszahlungen aus Personalaufwand	0,00	0,00	0,00
3211	Auszahlungen für Personalaufwand (Bezüge, Nebengebühren, und Mehrleistungsvergütungen)			
3212	Auszahlungen für gesetzliche und freiwillige Sozialaufwendungen			
3213	Auszahlungen aus sonstigem Personalaufwand			
322	Auszahlungen aus Sachaufwand	15.300,00	12.900,00	13.774,36
3221	Auszahlungen für Gebrauchs- und Verbrauchsgüter, Handelswaren		100,00	
3222	Auszahlungen für Verwaltungs- und Betriebsaufwand			
3223	Auszahlungen für Leasing- und Mietaufwand			
3224	Auszahlungen für Instandhaltung			
3225	Sonstige Auszahlungen aus Sachaufwand	15.300,00	12.800,00	13.774,36
3226	Auszahlungen aus der Inanspruchnahme von Haftungen			
323	Auszahlungen aus Transfers	3.000,00	11.400,00	2.272,65
3231	Transferzahlungen an Träger des öffentlichen Rechts			

Öffentliche Ordnung und Sicherheit (Gruppe 1)

MVAG	Mittelverwendungs- und aufbringungsgruppen (1. und 2. Ebene)	VA 2025	VA 2024	RA 2023
3232	Transferzahlungen an Beteiligungen			
3233	Transferzahlungen an Unternehmen (inkl. Finanzunternehmen)			
3234	Transferzahlungen an Haushalte und Organisationen ohne Erwerbscharakter	3.000,00	11.400,00	2.272,65
3235	Transferzahlungen an das Ausland			
3236	Investitions- und Tilgungszuschüsse zwischen Unternehmungen und Betrieben der Gebietskörperschaft und der Gebietskörperschaft			
324	Auszahlungen aus Finanzaufwand	0,00	0,00	0,00
3241	Auszahlungen für Zinsen			
3242	Auszahlungen für Zinsen aus derivativen Finanzinstrumenten mit und ohne Grundgeschäft			
3243	Auszahlungen aus Gewinnentnahmen von marktbestimmten Betrieben			
3244	Sonstige Auszahlungen aus Finanzaufwendungen			
32	Summe Auszahlungen operative Gebarung	18.300,00	24.300,00	16.047,01
SA1	Saldo (1) Geldfluss aus der operativen Gebarung (31 – 32)	-13.300,00	-19.300,00	-7.128,01
331	Einzahlungen aus der Investitionstätigkeit	0,00	0,00	0,00
3311	Einzahlungen aus der Veräußerung von immateriellem Vermögen			
3312	Einzahlungen aus der Veräußerung von Grundstücken und Grundstückeinrichtungen			
3313	Einzahlungen aus der Veräußerung von Gebäuden und Bauten			
3314	Einzahlungen aus der Veräußerung von technischen Anlagen, Fahrzeugen und Maschinen			
3315	Einzahlungen aus der Veräußerung von Amts-, Betriebs- und Geschäftsausstattung			
3316	Einzahlungen aus der Veräußerung von Kulturgütern			
3317	Einzahlungen aus der Veräußerung von Beteiligungen			
3318	Einzahlungen aus der Veräußerung von kofinanzierten Schutzbauten			
332	Einzahlungen aus der Rückzahlung von Darlehen sowie gewährten Vorschüssen	0,00	0,00	0,00
3321	Einzahlungen aus Darlehen an Träger des öffentlichen Rechts			
3322	Einzahlungen aus Darlehen an Beteiligungen			
3323	Einzahlungen aus Darlehen an Unternehmen und Haushalte			
3325	Einzahlungen aus Vorschüssen und Anzahlungen			
333	Einzahlungen aus Kapitaltransfers	0,00	0,00	0,00
3331	Kapitaltransferzahlungen von Trägern des öffentlichen Rechts			
3332	Kapitaltransferzahlungen von Beteiligungen			
3333	Kapitaltransferzahlungen von Unternehmen			
3334	Kapitaltransferzahlungen von Haushalten und Organisationen ohne Erwerbscharakter			
3335	Kapitaltransferzahlungen vom Ausland			
33	Summe Einzahlungen investive Gebarung	0,00	0,00	0,00

Öffentliche Ordnung und Sicherheit (Gruppe 1)

MVAG	Mittelverwendungs- und aufbringungsgruppen (1. und 2. Ebene)	VA 2025	VA 2024	RA 2023
341	Auszahlungen aus der Investitionstätigkeit	0,00	0,00	0,00
3411	Auszahlungen für den Erwerb von immateriellem Vermögen			
3412	Auszahlungen für den Erwerb von Grundstücken und Grundstückseinrichtungen			
3413	Auszahlungen für den Erwerb von Gebäuden und Bauten			
3414	Auszahlungen für den Erwerb von technischen Anlagen, Fahrzeugen und Maschinen			
3415	Auszahlungen für den Erwerb von Amts-, Betriebs- und Geschäftsausstattung			
3416	Auszahlungen für den Erwerb von Kulturgütern			
3417	Auszahlungen für den Erwerb von Beteiligungen			
3418	Auszahlungen für den Erwerb von kofinanzierten Schutzbauten			
342	Auszahlungen aus der Gewährung von Darlehen sowie gewährten Vorschüssen	0,00	0,00	0,00
3421	Auszahlungen von Darlehen an Träger des öffentlichen Rechts			
3422	Auszahlungen von Darlehen an Beteiligungen			
3423	Auszahlungen von Darlehen an Unternehmen und Haushalte			
3425	Auszahlungen von Vorschüssen und Anzahlungen			
343	Auszahlungen aus Kapitaltransfers	34.000,00	36.900,00	33.350,00
3431	Kapitaltransferzahlungen an Träger des öffentlichen Rechts			
3432	Kapitaltransferzahlungen an Beteiligungen			
3433	Kapitaltransferzahlungen an Unternehmen (Finanzunternehmen)			
3434	Kapitaltransferzahlungen an Haushalte und Organisationen ohne Erwerbscharakter	34.000,00	36.900,00	33.350,00
3435	Kapitaltransferzahlungen an das Ausland			
34	Summe Auszahlungen investive Gebarung	34.000,00	36.900,00	33.350,00
SA2	Saldo (2) Geldfluss aus der investiven Gebarung (33 – 34)	-34.000,00	-36.900,00	-33.350,00
SA3	Saldo (3) Nettofinanzierungssaldo (Saldo 1 + Saldo 2)	-47.300,00	-56.200,00	-40.478,01
351	Einzahlungen aus der Aufnahme von Finanzschulden	0,00	0,00	0,00
3511	Einzahlungen aus empfangenen Darlehen von öffentlichen Körperschaften und Rechtsträgern			
3512	Einzahlungen aus empfangenen Darlehen von Beteiligungen			
3513	Einzahlungen aus empfangenen Darlehen von Unternehmen und privaten Haushalten			
3514	Einzahlungen aus Finanzschulden (Finanzunternehmen)			
3515	Einzahlungen aus Aufnahmen von Leasingverbindlichkeiten			
353	Einzahlungen infolge eines Kapitaltausches bei derivativen Finanzinstrumenten mit Grundgeschäft	0,00	0,00	0,00
3530	Einzahlungen infolge eines Kapitaltausches bei derivativen Finanzinstrumenten mit Grundgeschäft			
355	Einzahlungen aus dem Abgang von Finanzinstrumenten	0,00	0,00	0,00

Öffentliche Ordnung und Sicherheit (Gruppe 1)

MVAG	Mittelverwendungs- und aufbringungsgruppen (1. und 2. Ebene)	VA 2025	VA 2024	RA 2023
3550	Einzahlungen aus dem Abgang von Finanzinstrumenten			
35	Summe Einzahlungen aus der Finanzierungstätigkeit	0,00	0,00	0,00
361	Auszahlungen aus der Tilgung von Finanzschulden	0,00	0,00	0,00
3611	Auszahlungen aus empfangenen Darlehen von öffentlichen Körperschaften und Rechtsträgern			
3612	Auszahlungen aus empfangenen Darlehen von Beteiligungen			
3613	Auszahlungen aus empfangenen Darlehen von Unternehmen und privaten Haushalten			
3614	Auszahlungen aus Finanzschulden			
3615	Auszahlungen aus Rückzahlungen von Leasingverbindlichkeiten			
363	Auszahlungen infolge eines Kapitaltausches bei derivativen Finanzinstrumenten mit Grundgeschäft	0,00	0,00	0,00
3630	Auszahlungen infolge eines Kapitaltausches bei derivativen Finanzinstrumenten mit Grundgeschäft			
365	Auszahlungen für den Erwerb von Finanzinstrumenten	0,00	0,00	0,00
3650	Auszahlungen für den Erwerb von Finanzinstrumenten			
36	Summe Auszahlungen aus der Finanzierungstätigkeit	0,00	0,00	0,00
SA4	Saldo (4) Geldfluss aus der Finanzierungstätigkeit (35 – 36)	0,00	0,00	0,00
SA5	Saldo (5) Geldfluss aus der voranschlagswirksamen Gebarung (Saldo 3 + Saldo 4)	-47.300,00	-56.200,00	-40.478,01

Unterricht, Erziehung, Sport und Wissenschaft (Gruppe 2)

MVAG	Mittelverwendungs- und aufbringungsgruppen (1. und 2. Ebene)	VA 2025	VA 2024	RA 2023
311	Einzahlungen aus operativer Verwaltungstätigkeit	70.300,00	62.600,00	94.322,51
3111	Einzahlungen aus eigenen Abgaben			
3112	Einzahlungen aus Ertragsanteilen			
3113	Einzahlungen aus Gebühren			
3114	Einzahlungen aus Leistungen	70.300,00	62.600,00	60.285,37
3115	Einzahlungen aus Besitz und wirtschaftlicher Tätigkeit			1,00
3116	Einzahlungen aus Veräußerung von geringwertigen Wirtschaftsgütern (GWG) und sonstige Einzahlungen			34.036,14
312	Einzahlungen aus Transfers	0,00	0,00	4.324,58
3121	Transferzahlungen von Trägern des öffentlichen Rechts			4.324,58
3122	Transferzahlungen von Beteiligungen			
3123	Transferzahlungen von Unternehmen (inkl. Finanzunternehmen)			
3124	Transferzahlungen von Haushalten und Organisationen ohne Erwerbscharakter			
3125	Transferzahlungen vom Ausland			
3126	Investitions- und Tilgungszuschüsse zwischen Unternehmungen und Betrieben der Gebietskörperschaft und der Gebietskörperschaft			
313	Einzahlungen aus Finanzerträgen	0,00	0,00	0,00
3131	Einzahlungen aus Zinserträgen			
3132	Einzahlungen aus Zinsen aus derivativen Finanzinstrumenten mit und ohne Grundgeschäft			
3133	Einzahlungen aus Gewinnentnahmen von marktbestimmten Betrieben			
3134	Sonstige Einzahlungen aus Finanzerträgen			
3135	Einzahlungen aus Dividenden/Gewinnausschüttungen			
31	Summe Einzahlungen operative Gebarung	70.300,00	62.600,00	98.647,09
321	Auszahlungen aus Personalaufwand	332.400,00	292.200,00	228.951,19
3211	Auszahlungen für Personalaufwand (Bezüge, Nebengebühren, und Mehrleistungsvergütungen)	260.400,00	228.200,00	184.314,30
3212	Auszahlungen für gesetzliche und freiwillige Sozialaufwendungen	72.000,00	64.000,00	44.636,89
3213	Auszahlungen aus sonstigem Personalaufwand			
322	Auszahlungen aus Sachaufwand	214.900,00	221.600,00	187.282,04
3221	Auszahlungen für Gebrauchs- und Verbrauchsgüter, Handelswaren	48.900,00	44.600,00	40.505,32
3222	Auszahlungen für Verwaltungs- und Betriebsaufwand	62.600,00	71.700,00	39.908,56
3223	Auszahlungen für Leasing- und Mietaufwand			
3224	Auszahlungen für Instandhaltung	32.200,00	40.700,00	19.120,79
3225	Sonstige Auszahlungen aus Sachaufwand	71.200,00	64.600,00	87.747,37
3226	Auszahlungen aus der Inanspruchnahme von Haftungen			
323	Auszahlungen aus Transfers	212.900,00	176.700,00	162.887,90
3231	Transferzahlungen an Träger des öffentlichen Rechts	210.800,00	173.600,00	162.664,40

Unterricht, Erziehung, Sport und Wissenschaft (Gruppe 2)

MVAG	Mittelverwendungs- und aufbringungsgruppen (1. und 2. Ebene)	VA 2025	VA 2024	RA 2023
3232	Transferzahlungen an Beteiligungen			
3233	Transferzahlungen an Unternehmen (inkl. Finanzunternehmen)			
3234	Transferzahlungen an Haushalte und Organisationen ohne Erwerbscharakter	2.100,00	3.100,00	223,50
3235	Transferzahlungen an das Ausland			
3236	Investitions- und Tilgungszuschüsse zwischen Unternehmungen und Betrieben der Gebietskörperschaft und der Gebietskörperschaft			
324	Auszahlungen aus Finanzaufwand	500,00	200,00	148,26
3241	Auszahlungen für Zinsen			
3242	Auszahlungen für Zinsen aus derivativen Finanzinstrumenten mit und ohne Grundgeschäft			
3243	Auszahlungen aus Gewinnentnahmen von marktbestimmten Betrieben			
3244	Sonstige Auszahlungen aus Finanzaufwendungen	500,00	200,00	148,26
32	Summe Auszahlungen operative Gebarung	760.700,00	690.700,00	579.269,39
SA1	Saldo (1) Geldfluss aus der operativen Gebarung (31 – 32)	-690.400,00	-628.100,00	-480.622,30
331	Einzahlungen aus der Investitionstätigkeit	0,00	0,00	0,00
3311	Einzahlungen aus der Veräußerung von immateriellem Vermögen			
3312	Einzahlungen aus der Veräußerung von Grundstücken und Grundstückeinrichtungen			
3313	Einzahlungen aus der Veräußerung von Gebäuden und Bauten			
3314	Einzahlungen aus der Veräußerung von technischen Anlagen, Fahrzeugen und Maschinen			
3315	Einzahlungen aus der Veräußerung von Amts-, Betriebs- und Geschäftsausstattung			
3316	Einzahlungen aus der Veräußerung von Kulturgütern			
3317	Einzahlungen aus der Veräußerung von Beteiligungen			
3318	Einzahlungen aus der Veräußerung von kofinanzierten Schutzbauten			
332	Einzahlungen aus der Rückzahlung von Darlehen sowie gewährten Vorschüssen	0,00	0,00	0,00
3321	Einzahlungen aus Darlehen an Träger des öffentlichen Rechts			
3322	Einzahlungen aus Darlehen an Beteiligungen			
3323	Einzahlungen aus Darlehen an Unternehmen und Haushalte			
3325	Einzahlungen aus Vorschüssen und Anzahlungen			
333	Einzahlungen aus Kapitaltransfers	37.500,00	24.000,00	12.800,00
3331	Kapitaltransferzahlungen von Trägern des öffentlichen Rechts	37.500,00	24.000,00	12.800,00
3332	Kapitaltransferzahlungen von Beteiligungen			
3333	Kapitaltransferzahlungen von Unternehmen			
3334	Kapitaltransferzahlungen von Haushalten und Organisationen ohne Erwerbscharakter			
3335	Kapitaltransferzahlungen vom Ausland			
33	Summe Einzahlungen investive Gebarung	37.500,00	24.000,00	12.800,00

Unterricht, Erziehung, Sport und Wissenschaft (Gruppe 2)

MVAG	Mittelverwendungs- und aufbringungsgruppen (1. und 2. Ebene)	VA 2025	VA 2024	RA 2023
341	Auszahlungen aus der Investitionstätigkeit	179.100,00	139.100,00	56.411,14
3411	Auszahlungen für den Erwerb von immateriellem Vermögen			
3412	Auszahlungen für den Erwerb von Grundstücken und Grundstückseinrichtungen			46.836,14
3413	Auszahlungen für den Erwerb von Gebäuden und Bauten	150.000,00	60.000,00	
3414	Auszahlungen für den Erwerb von technischen Anlagen, Fahrzeugen und Maschinen	20.000,00		
3415	Auszahlungen für den Erwerb von Amts-, Betriebs- und Geschäftsausstattung	9.100,00	79.100,00	9.575,00
3416	Auszahlungen für den Erwerb von Kulturgütern			
3417	Auszahlungen für den Erwerb von Beteiligungen			
3418	Auszahlungen für den Erwerb von kofinanzierten Schutzbauten			
342	Auszahlungen aus der Gewährung von Darlehen sowie gewährten Vorschüssen	0,00	0,00	0,00
3421	Auszahlungen von Darlehen an Träger des öffentlichen Rechts			
3422	Auszahlungen von Darlehen an Beteiligungen			
3423	Auszahlungen von Darlehen an Unternehmen und Haushalte			
3425	Auszahlungen von Vorschüssen und Anzahlungen			
343	Auszahlungen aus Kapitaltransfers	2.100,00	9.100,00	1.600,00
3431	Kapitaltransferzahlungen an Träger des öffentlichen Rechts			
3432	Kapitaltransferzahlungen an Beteiligungen			
3433	Kapitaltransferzahlungen an Unternehmen (Finanzunternehmen)			
3434	Kapitaltransferzahlungen an Haushalte und Organisationen ohne Erwerbscharakter	2.100,00	9.100,00	1.600,00
3435	Kapitaltransferzahlungen an das Ausland			
34	Summe Auszahlungen investive Gebarung	181.200,00	148.200,00	58.011,14
SA2	Saldo (2) Geldfluss aus der investiven Gebarung (33 – 34)	-143.700,00	-124.200,00	-45.211,14
SA3	Saldo (3) Nettofinanzierungssaldo (Saldo 1 + Saldo 2)	-834.100,00	-752.300,00	-525.833,44
351	Einzahlungen aus der Aufnahme von Finanzschulden	0,00	0,00	0,00
3511	Einzahlungen aus empfangenen Darlehen von öffentlichen Körperschaften und Rechtsträgern			
3512	Einzahlungen aus empfangenen Darlehen von Beteiligungen			
3513	Einzahlungen aus empfangenen Darlehen von Unternehmen und privaten Haushalten			
3514	Einzahlungen aus Finanzschulden (Finanzunternehmen)			
3515	Einzahlungen aus Aufnahmen von Leasingverbindlichkeiten			
353	Einzahlungen infolge eines Kapitaltausches bei derivativen Finanzinstrumenten mit Grundgeschäft	0,00	0,00	0,00
3530	Einzahlungen infolge eines Kapitaltausches bei derivativen Finanzinstrumenten mit Grundgeschäft			
355	Einzahlungen aus dem Abgang von Finanzinstrumenten	0,00	0,00	0,00

Unterricht, Erziehung, Sport und Wissenschaft (Gruppe 2)

MVAG	Mittelverwendungs- und aufbringungsgruppen (1. und 2. Ebene)	VA 2025	VA 2024	RA 2023
3550	Einzahlungen aus dem Abgang von Finanzinstrumenten			
35	Summe Einzahlungen aus der Finanzierungstätigkeit	0,00	0,00	0,00
361	Auszahlungen aus der Tilgung von Finanzschulden	0,00	0,00	0,00
3611	Auszahlungen aus empfangenen Darlehen von öffentlichen Körperschaften und Rechtsträgern			
3612	Auszahlungen aus empfangenen Darlehen von Beteiligungen			
3613	Auszahlungen aus empfangenen Darlehen von Unternehmen und privaten Haushalten			
3614	Auszahlungen aus Finanzschulden			
3615	Auszahlungen aus Rückzahlungen von Leasingverbindlichkeiten			
363	Auszahlungen infolge eines Kapitaltausches bei derivativen Finanzinstrumenten mit Grundgeschäft	0,00	0,00	0,00
3630	Auszahlungen infolge eines Kapitaltausches bei derivativen Finanzinstrumenten mit Grundgeschäft			
365	Auszahlungen für den Erwerb von Finanzinstrumenten	0,00	0,00	0,00
3650	Auszahlungen für den Erwerb von Finanzinstrumenten			
36	Summe Auszahlungen aus der Finanzierungstätigkeit	0,00	0,00	0,00
SA4	Saldo (4) Geldfluss aus der Finanzierungstätigkeit (35 – 36)	0,00	0,00	0,00
SA5	Saldo (5) Geldfluss aus der voranschlagswirksamen Gebarung (Saldo 3 + Saldo 4)	-834.100,00	-752.300,00	-525.833,44

Kunst, Kultur und Kultus (Gruppe 3)

MVAG	Mittelverwendungs- und aufbringungsgruppen (1. und 2. Ebene)	VA 2025	VA 2024	RA 2023
311	Einzahlungen aus operativer Verwaltungstätigkeit	0,00	0,00	25,50
3111	Einzahlungen aus eigenen Abgaben			
3112	Einzahlungen aus Ertragsanteilen			
3113	Einzahlungen aus Gebühren			
3114	Einzahlungen aus Leistungen			
3115	Einzahlungen aus Besitz und wirtschaftlicher Tätigkeit			
3116	Einzahlungen aus Veräußerung von geringwertigen Wirtschaftsgütern (GWG) und sonstige Einzahlungen			25,50
312	Einzahlungen aus Transfers	0,00	0,00	0,00
3121	Transferzahlungen von Trägern des öffentlichen Rechts			
3122	Transferzahlungen von Beteiligungen			
3123	Transferzahlungen von Unternehmen (inkl. Finanzunternehmen)			
3124	Transferzahlungen von Haushalten und Organisationen ohne Erwerbscharakter			
3125	Transferzahlungen vom Ausland			
3126	Investitions- und Tilgungszuschüsse zwischen Unternehmungen und Betrieben der Gebietskörperschaft und der Gebietskörperschaft			
313	Einzahlungen aus Finanzerträgen	0,00	0,00	0,00
3131	Einzahlungen aus Zinserträgen			
3132	Einzahlungen aus Zinsen aus derivativen Finanzinstrumenten mit und ohne Grundgeschäft			
3133	Einzahlungen aus Gewinnentnahmen von marktbestimmten Betrieben			
3134	Sonstige Einzahlungen aus Finanzerträgen			
3135	Einzahlungen aus Dividenden/Gewinnausschüttungen			
31	Summe Einzahlungen operative Gebarung	0,00	0,00	25,50
321	Auszahlungen aus Personalaufwand	0,00	0,00	0,00
3211	Auszahlungen für Personalaufwand (Bezüge, Nebengebühren, und Mehrleistungsvergütungen)			
3212	Auszahlungen für gesetzliche und freiwillige Sozialaufwendungen			
3213	Auszahlungen aus sonstigem Personalaufwand			
322	Auszahlungen aus Sachaufwand	52.100,00	49.600,00	45.924,77
3221	Auszahlungen für Gebrauchs- und Verbrauchsgüter, Handelswaren			
3222	Auszahlungen für Verwaltungs- und Betriebsaufwand			
3223	Auszahlungen für Leasing- und Mietaufwand			
3224	Auszahlungen für Instandhaltung			
3225	Sonstige Auszahlungen aus Sachaufwand	52.100,00	49.600,00	45.924,77
3226	Auszahlungen aus der Inanspruchnahme von Haftungen			
323	Auszahlungen aus Transfers	1.000,00	16.000,00	926,07
3231	Transferzahlungen an Träger des öffentlichen Rechts			

Kunst, Kultur und Kultus (Gruppe 3)

MVAG	Mittelverwendungs- und aufbringungsgruppen (1. und 2. Ebene)	VA 2025	VA 2024	RA 2023
3232	Transferzahlungen an Beteiligungen			
3233	Transferzahlungen an Unternehmen (inkl. Finanzunternehmen)			
3234	Transferzahlungen an Haushalte und Organisationen ohne Erwerbscharakter	1.000,00	16.000,00	926,07
3235	Transferzahlungen an das Ausland			
3236	Investitions- und Tilgungszuschüsse zwischen Unternehmungen und Betrieben der Gebietskörperschaft und der Gebietskörperschaft			
324	Auszahlungen aus Finanzaufwand	0,00	0,00	0,00
3241	Auszahlungen für Zinsen			
3242	Auszahlungen für Zinsen aus derivativen Finanzinstrumenten mit und ohne Grundgeschäft			
3243	Auszahlungen aus Gewinnentnahmen von marktbestimmten Betrieben			
3244	Sonstige Auszahlungen aus Finanzaufwendungen			
32	Summe Auszahlungen operative Gebarung	53.100,00	65.600,00	46.850,84
SA1	Saldo (1) Geldfluss aus der operativen Gebarung (31 – 32)	-53.100,00	-65.600,00	-46.825,34
331	Einzahlungen aus der Investitionstätigkeit	0,00	0,00	0,00
3311	Einzahlungen aus der Veräußerung von immateriellem Vermögen			
3312	Einzahlungen aus der Veräußerung von Grundstücken und Grundstückeinrichtungen			
3313	Einzahlungen aus der Veräußerung von Gebäuden und Bauten			
3314	Einzahlungen aus der Veräußerung von technischen Anlagen, Fahrzeugen und Maschinen			
3315	Einzahlungen aus der Veräußerung von Amts-, Betriebs- und Geschäftsausstattung			
3316	Einzahlungen aus der Veräußerung von Kulturgütern			
3317	Einzahlungen aus der Veräußerung von Beteiligungen			
3318	Einzahlungen aus der Veräußerung von kofinanzierten Schutzbauten			
332	Einzahlungen aus der Rückzahlung von Darlehen sowie gewährten Vorschüssen	0,00	0,00	0,00
3321	Einzahlungen aus Darlehen an Träger des öffentlichen Rechts			
3322	Einzahlungen aus Darlehen an Beteiligungen			
3323	Einzahlungen aus Darlehen an Unternehmen und Haushalte			
3325	Einzahlungen aus Vorschüssen und Anzahlungen			
333	Einzahlungen aus Kapitaltransfers	0,00	0,00	0,00
3331	Kapitaltransferzahlungen von Trägern des öffentlichen Rechts			
3332	Kapitaltransferzahlungen von Beteiligungen			
3333	Kapitaltransferzahlungen von Unternehmen			
3334	Kapitaltransferzahlungen von Haushalten und Organisationen ohne Erwerbscharakter			
3335	Kapitaltransferzahlungen vom Ausland			
33	Summe Einzahlungen investive Gebarung	0,00	0,00	0,00

Kunst, Kultur und Kultus (Gruppe 3)

MVAG	Mittelverwendungs- und aufbringungsgruppen (1. und 2. Ebene)	VA 2025	VA 2024	RA 2023
341	Auszahlungen aus der Investitionstätigkeit	0,00	0,00	0,00
3411	Auszahlungen für den Erwerb von immateriellem Vermögen			
3412	Auszahlungen für den Erwerb von Grundstücken und Grundstückseinrichtungen			
3413	Auszahlungen für den Erwerb von Gebäuden und Bauten			
3414	Auszahlungen für den Erwerb von technischen Anlagen, Fahrzeugen und Maschinen			
3415	Auszahlungen für den Erwerb von Amts-, Betriebs- und Geschäftsausstattung			
3416	Auszahlungen für den Erwerb von Kulturgütern			
3417	Auszahlungen für den Erwerb von Beteiligungen			
3418	Auszahlungen für den Erwerb von kofinanzierten Schutzbauten			
342	Auszahlungen aus der Gewährung von Darlehen sowie gewährten Vorschüssen	0,00	0,00	0,00
3421	Auszahlungen von Darlehen an Träger des öffentlichen Rechts			
3422	Auszahlungen von Darlehen an Beteiligungen			
3423	Auszahlungen von Darlehen an Unternehmen und Haushalte			
3425	Auszahlungen von Vorschüssen und Anzahlungen			
343	Auszahlungen aus Kapitaltransfers	17.000,00	10.500,00	22.500,00
3431	Kapitaltransferzahlungen an Träger des öffentlichen Rechts			
3432	Kapitaltransferzahlungen an Beteiligungen			
3433	Kapitaltransferzahlungen an Unternehmen (Finanzunternehmen)			
3434	Kapitaltransferzahlungen an Haushalte und Organisationen ohne Erwerbscharakter	17.000,00	10.500,00	22.500,00
3435	Kapitaltransferzahlungen an das Ausland			
34	Summe Auszahlungen investive Gebarung	17.000,00	10.500,00	22.500,00
SA2	Saldo (2) Geldfluss aus der investiven Gebarung (33 – 34)	-17.000,00	-10.500,00	-22.500,00
SA3	Saldo (3) Nettofinanzierungssaldo (Saldo 1 + Saldo 2)	-70.100,00	-76.100,00	-69.325,34
351	Einzahlungen aus der Aufnahme von Finanzschulden	0,00	0,00	0,00
3511	Einzahlungen aus empfangenen Darlehen von öffentlichen Körperschaften und Rechtsträgern			
3512	Einzahlungen aus empfangenen Darlehen von Beteiligungen			
3513	Einzahlungen aus empfangenen Darlehen von Unternehmen und privaten Haushalten			
3514	Einzahlungen aus Finanzschulden (Finanzunternehmen)			
3515	Einzahlungen aus Aufnahmen von Leasingverbindlichkeiten			
353	Einzahlungen infolge eines Kapitaltausches bei derivativen Finanzinstrumenten mit Grundgeschäft	0,00	0,00	0,00
3530	Einzahlungen infolge eines Kapitaltausches bei derivativen Finanzinstrumenten mit Grundgeschäft			
355	Einzahlungen aus dem Abgang von Finanzinstrumenten	0,00	0,00	0,00

Kunst, Kultur und Kultus (Gruppe 3)

MVAG	Mittelverwendungs- und aufbringungsgruppen (1. und 2. Ebene)	VA 2025	VA 2024	RA 2023
3550	Einzahlungen aus dem Abgang von Finanzinstrumenten			
35	Summe Einzahlungen aus der Finanzierungstätigkeit	0,00	0,00	0,00
361	Auszahlungen aus der Tilgung von Finanzschulden	0,00	0,00	0,00
3611	Auszahlungen aus empfangenen Darlehen von öffentlichen Körperschaften und Rechtsträgern			
3612	Auszahlungen aus empfangenen Darlehen von Beteiligungen			
3613	Auszahlungen aus empfangenen Darlehen von Unternehmen und privaten Haushalten			
3614	Auszahlungen aus Finanzschulden			
3615	Auszahlungen aus Rückzahlungen von Leasingverbindlichkeiten			
363	Auszahlungen infolge eines Kapitaltausches bei derivativen Finanzinstrumenten mit Grundgeschäft	0,00	0,00	0,00
3630	Auszahlungen infolge eines Kapitaltausches bei derivativen Finanzinstrumenten mit Grundgeschäft			
365	Auszahlungen für den Erwerb von Finanzinstrumenten	0,00	0,00	0,00
3650	Auszahlungen für den Erwerb von Finanzinstrumenten			
36	Summe Auszahlungen aus der Finanzierungstätigkeit	0,00	0,00	0,00
SA4	Saldo (4) Geldfluss aus der Finanzierungstätigkeit (35 – 36)	0,00	0,00	0,00
SA5	Saldo (5) Geldfluss aus der voranschlagswirksamen Gebarung (Saldo 3 + Saldo 4)	-70.100,00	-76.100,00	-69.325,34

Soziale Wohlfahrt und Wohnbauförderung (Gruppe 4)

MVAG	Mittelverwendungs- und aufbringungsgruppen (1. und 2. Ebene)	VA 2025	VA 2024	RA 2023
311	Einzahlungen aus operativer Verwaltungstätigkeit	0,00	0,00	0,00
3111	Einzahlungen aus eigenen Abgaben			
3112	Einzahlungen aus Ertragsanteilen			
3113	Einzahlungen aus Gebühren			
3114	Einzahlungen aus Leistungen			
3115	Einzahlungen aus Besitz und wirtschaftlicher Tätigkeit			
3116	Einzahlungen aus Veräußerung von geringwertigen Wirtschaftsgütern (GWG) und sonstige Einzahlungen			
312	Einzahlungen aus Transfers	500,00	500,00	0,00
3121	Transferzahlungen von Trägern des öffentlichen Rechts	500,00	500,00	
3122	Transferzahlungen von Beteiligungen			
3123	Transferzahlungen von Unternehmen (inkl. Finanzunternehmen)			
3124	Transferzahlungen von Haushalten und Organisationen ohne Erwerbscharakter			
3125	Transferzahlungen vom Ausland			
3126	Investitions- und Tilgungszuschüsse zwischen Unternehmungen und Betrieben der Gebietskörperschaft und der Gebietskörperschaft			
313	Einzahlungen aus Finanzerträgen	0,00	0,00	0,00
3131	Einzahlungen aus Zinserträgen			
3132	Einzahlungen aus Zinsen aus derivativen Finanzinstrumenten mit und ohne Grundgeschäft			
3133	Einzahlungen aus Gewinnentnahmen von marktbestimmten Betrieben			
3134	Sonstige Einzahlungen aus Finanzerträgen			
3135	Einzahlungen aus Dividenden/Gewinnausschüttungen			
31	Summe Einzahlungen operative Gebarung	500,00	500,00	0,00
321	Auszahlungen aus Personalaufwand	0,00	0,00	0,00
3211	Auszahlungen für Personalaufwand (Bezüge, Nebengebühren, und Mehrleistungsvergütungen)			
3212	Auszahlungen für gesetzliche und freiwillige Sozialaufwendungen			
3213	Auszahlungen aus sonstigem Personalaufwand			
322	Auszahlungen aus Sachaufwand	6.500,00	7.600,00	3.056,00
3221	Auszahlungen für Gebrauchs- und Verbrauchsgüter, Handelswaren	800,00	1.600,00	
3222	Auszahlungen für Verwaltungs- und Betriebsaufwand			
3223	Auszahlungen für Leasing- und Mietaufwand			
3224	Auszahlungen für Instandhaltung			
3225	Sonstige Auszahlungen aus Sachaufwand	5.700,00	6.000,00	3.056,00
3226	Auszahlungen aus der Inanspruchnahme von Haftungen			
323	Auszahlungen aus Transfers	552.900,00	431.100,00	447.946,77
3231	Transferzahlungen an Träger des öffentlichen Rechts	511.700,00	403.600,00	424.297,86

Soziale Wohlfahrt und Wohnbauförderung (Gruppe 4)

MVAG	Mittelverwendungs- und aufbringungsgruppen (1. und 2. Ebene)	VA 2025	VA 2024	RA 2023
3232	Transferzahlungen an Beteiligungen			
3233	Transferzahlungen an Unternehmen (inkl. Finanzunternehmen)			
3234	Transferzahlungen an Haushalte und Organisationen ohne Erwerbscharakter	41.200,00	27.500,00	23.648,91
3235	Transferzahlungen an das Ausland			
3236	Investitions- und Tilgungszuschüsse zwischen Unternehmungen und Betrieben der Gebietskörperschaft und der Gebietskörperschaft			
324	Auszahlungen aus Finanzaufwand	0,00	0,00	0,00
3241	Auszahlungen für Zinsen			
3242	Auszahlungen für Zinsen aus derivativen Finanzinstrumenten mit und ohne Grundgeschäft			
3243	Auszahlungen aus Gewinnentnahmen von marktbestimmten Betrieben			
3244	Sonstige Auszahlungen aus Finanzaufwendungen			
32	Summe Auszahlungen operative Gebarung	559.400,00	438.700,00	451.002,77
SA1	Saldo (1) Geldfluss aus der operativen Gebarung (31 – 32)	-558.900,00	-438.200,00	-451.002,77
331	Einzahlungen aus der Investitionstätigkeit	0,00	0,00	0,00
3311	Einzahlungen aus der Veräußerung von immateriellem Vermögen			
3312	Einzahlungen aus der Veräußerung von Grundstücken und Grundstückeinrichtungen			
3313	Einzahlungen aus der Veräußerung von Gebäuden und Bauten			
3314	Einzahlungen aus der Veräußerung von technischen Anlagen, Fahrzeugen und Maschinen			
3315	Einzahlungen aus der Veräußerung von Amts-, Betriebs- und Geschäftsausstattung			
3316	Einzahlungen aus der Veräußerung von Kulturgütern			
3317	Einzahlungen aus der Veräußerung von Beteiligungen			
3318	Einzahlungen aus der Veräußerung von kofinanzierten Schutzbauten			
332	Einzahlungen aus der Rückzahlung von Darlehen sowie gewährten Vorschüssen	0,00	0,00	0,00
3321	Einzahlungen aus Darlehen an Träger des öffentlichen Rechts			
3322	Einzahlungen aus Darlehen an Beteiligungen			
3323	Einzahlungen aus Darlehen an Unternehmen und Haushalte			
3325	Einzahlungen aus Vorschüssen und Anzahlungen			
333	Einzahlungen aus Kapitaltransfers	0,00	0,00	0,00
3331	Kapitaltransferzahlungen von Trägern des öffentlichen Rechts			
3332	Kapitaltransferzahlungen von Beteiligungen			
3333	Kapitaltransferzahlungen von Unternehmen			
3334	Kapitaltransferzahlungen von Haushalten und Organisationen ohne Erwerbscharakter			
3335	Kapitaltransferzahlungen vom Ausland			
33	Summe Einzahlungen investive Gebarung	0,00	0,00	0,00

Soziale Wohlfahrt und Wohnbauförderung (Gruppe 4)

MVAG	Mittelverwendungs- und aufbringungsgruppen (1. und 2. Ebene)	VA 2025	VA 2024	RA 2023
341	Auszahlungen aus der Investitionstätigkeit	0,00	0,00	0,00
3411	Auszahlungen für den Erwerb von immateriellem Vermögen			
3412	Auszahlungen für den Erwerb von Grundstücken und Grundstückseinrichtungen			
3413	Auszahlungen für den Erwerb von Gebäuden und Bauten			
3414	Auszahlungen für den Erwerb von technischen Anlagen, Fahrzeugen und Maschinen			
3415	Auszahlungen für den Erwerb von Amts-, Betriebs- und Geschäftsausstattung			
3416	Auszahlungen für den Erwerb von Kulturgütern			
3417	Auszahlungen für den Erwerb von Beteiligungen			
3418	Auszahlungen für den Erwerb von kofinanzierten Schutzbauten			
342	Auszahlungen aus der Gewährung von Darlehen sowie gewährten Vorschüssen	0,00	0,00	0,00
3421	Auszahlungen von Darlehen an Träger des öffentlichen Rechts			
3422	Auszahlungen von Darlehen an Beteiligungen			
3423	Auszahlungen von Darlehen an Unternehmen und Haushalte			
3425	Auszahlungen von Vorschüssen und Anzahlungen			
343	Auszahlungen aus Kapitaltransfers	0,00	0,00	0,00
3431	Kapitaltransferzahlungen an Träger des öffentlichen Rechts			
3432	Kapitaltransferzahlungen an Beteiligungen			
3433	Kapitaltransferzahlungen an Unternehmen (Finanzunternehmen)			
3434	Kapitaltransferzahlungen an Haushalte und Organisationen ohne Erwerbscharakter			
3435	Kapitaltransferzahlungen an das Ausland			
34	Summe Auszahlungen investive Gebarung	0,00	0,00	0,00
SA2	Saldo (2) Geldfluss aus der investiven Gebarung (33 – 34)	0,00	0,00	0,00
SA3	Saldo (3) Nettofinanzierungssaldo (Saldo 1 + Saldo 2)	-558.900,00	-438.200,00	-451.002,77
351	Einzahlungen aus der Aufnahme von Finanzschulden	0,00	0,00	0,00
3511	Einzahlungen aus empfangenen Darlehen von öffentlichen Körperschaften und Rechtsträgern			
3512	Einzahlungen aus empfangenen Darlehen von Beteiligungen			
3513	Einzahlungen aus empfangenen Darlehen von Unternehmen und privaten Haushalten			
3514	Einzahlungen aus Finanzschulden (Finanzunternehmen)			
3515	Einzahlungen aus Aufnahmen von Leasingverbindlichkeiten			
353	Einzahlungen infolge eines Kapitaltausches bei derivativen Finanzinstrumenten mit Grundgeschäft	0,00	0,00	0,00
3530	Einzahlungen infolge eines Kapitaltausches bei derivativen Finanzinstrumenten mit Grundgeschäft			
355	Einzahlungen aus dem Abgang von Finanzinstrumenten	0,00	0,00	0,00

Soziale Wohlfahrt und Wohnbauförderung (Gruppe 4)

MVAG	Mittelverwendungs- und aufbringungsgruppen (1. und 2. Ebene)	VA 2025	VA 2024	RA 2023
3550	Einzahlungen aus dem Abgang von Finanzinstrumenten			
35	Summe Einzahlungen aus der Finanzierungstätigkeit	0,00	0,00	0,00
361	Auszahlungen aus der Tilgung von Finanzschulden	0,00	0,00	0,00
3611	Auszahlungen aus empfangenen Darlehen von öffentlichen Körperschaften und Rechtsträgern			
3612	Auszahlungen aus empfangenen Darlehen von Beteiligungen			
3613	Auszahlungen aus empfangenen Darlehen von Unternehmen und privaten Haushalten			
3614	Auszahlungen aus Finanzschulden			
3615	Auszahlungen aus Rückzahlungen von Leasingverbindlichkeiten			
363	Auszahlungen infolge eines Kapitaltausches bei derivativen Finanzinstrumenten mit Grundgeschäft	0,00	0,00	0,00
3630	Auszahlungen infolge eines Kapitaltausches bei derivativen Finanzinstrumenten mit Grundgeschäft			
365	Auszahlungen für den Erwerb von Finanzinstrumenten	0,00	0,00	0,00
3650	Auszahlungen für den Erwerb von Finanzinstrumenten			
36	Summe Auszahlungen aus der Finanzierungstätigkeit	0,00	0,00	0,00
SA4	Saldo (4) Geldfluss aus der Finanzierungstätigkeit (35 – 36)	0,00	0,00	0,00
SA5	Saldo (5) Geldfluss aus der voranschlagswirksamen Gebarung (Saldo 3 + Saldo 4)	-558.900,00	-438.200,00	-451.002,77

Gesundheit (Gruppe 5)

MVAG	Mittelverwendungs- und aufbringungsgruppen (1. und 2. Ebene)	VA 2025	VA 2024	RA 2023
311	Einzahlungen aus operativer Verwaltungstätigkeit	1.000,00	1.000,00	1.251,00
3111	Einzahlungen aus eigenen Abgaben			
3112	Einzahlungen aus Ertragsanteilen			
3113	Einzahlungen aus Gebühren			
3114	Einzahlungen aus Leistungen	1.000,00	1.000,00	1.251,00
3115	Einzahlungen aus Besitz und wirtschaftlicher Tätigkeit			
3116	Einzahlungen aus Veräußerung von geringwertigen Wirtschaftsgütern (GWG) und sonstige Einzahlungen			
312	Einzahlungen aus Transfers	160.000,00	0,00	0,00
3121	Transferzahlungen von Trägern des öffentlichen Rechts			
3122	Transferzahlungen von Beteiligungen			
3123	Transferzahlungen von Unternehmen (inkl. Finanzunternehmen)			
3124	Transferzahlungen von Haushalten und Organisationen ohne Erwerbscharakter	160.000,00		
3125	Transferzahlungen vom Ausland			
3126	Investitions- und Tilgungszuschüsse zwischen Unternehmungen und Betrieben der Gebietskörperschaft und der Gebietskörperschaft			
313	Einzahlungen aus Finanzerträgen	0,00	0,00	0,00
3131	Einzahlungen aus Zinserträgen			
3132	Einzahlungen aus Zinsen aus derivativen Finanzinstrumenten mit und ohne Grundgeschäft			
3133	Einzahlungen aus Gewinnentnahmen von marktbestimmten Betrieben			
3134	Sonstige Einzahlungen aus Finanzerträgen			
3135	Einzahlungen aus Dividenden/Gewinnausschüttungen			
31	Summe Einzahlungen operative Gebarung	161.000,00	1.000,00	1.251,00
321	Auszahlungen aus Personalaufwand	0,00	0,00	0,00
3211	Auszahlungen für Personalaufwand (Bezüge, Nebengebühren, und Mehrleistungsvergütungen)			
3212	Auszahlungen für gesetzliche und freiwillige Sozialaufwendungen			
3213	Auszahlungen aus sonstigem Personalaufwand			
322	Auszahlungen aus Sachaufwand	19.400,00	21.500,00	30.986,96
3221	Auszahlungen für Gebrauchs- und Verbrauchsgüter, Handelswaren	2.900,00	4.600,00	1.373,40
3222	Auszahlungen für Verwaltungs- und Betriebsaufwand			
3223	Auszahlungen für Leasing- und Mietaufwand			
3224	Auszahlungen für Instandhaltung			
3225	Sonstige Auszahlungen aus Sachaufwand	16.500,00	16.900,00	29.613,56
3226	Auszahlungen aus der Inanspruchnahme von Haftungen			
323	Auszahlungen aus Transfers	822.000,00	608.400,00	585.668,50
3231	Transferzahlungen an Träger des öffentlichen Rechts	667.000,00	608.400,00	585.668,50

Gesundheit (Gruppe 5)

MVAG	Mittelverwendungs- und aufbringungsgruppen (1. und 2. Ebene)	VA 2025	VA 2024	RA 2023
3232	Transferzahlungen an Beteiligungen			
3233	Transferzahlungen an Unternehmen (inkl. Finanzunternehmen)			
3234	Transferzahlungen an Haushalte und Organisationen ohne Erwerbscharakter	155.000,00		
3235	Transferzahlungen an das Ausland			
3236	Investitions- und Tilgungszuschüsse zwischen Unternehmungen und Betrieben der Gebietskörperschaft und der Gebietskörperschaft			
324	Auszahlungen aus Finanzaufwand	0,00	0,00	0,00
3241	Auszahlungen für Zinsen			
3242	Auszahlungen für Zinsen aus derivativen Finanzinstrumenten mit und ohne Grundgeschäft			
3243	Auszahlungen aus Gewinnentnahmen von marktbestimmten Betrieben			
3244	Sonstige Auszahlungen aus Finanzaufwendungen			
32	Summe Auszahlungen operative Gebarung	841.400,00	629.900,00	616.655,46
SA1	Saldo (1) Geldfluss aus der operativen Gebarung (31 – 32)	-680.400,00	-628.900,00	-615.404,46
331	Einzahlungen aus der Investitionstätigkeit	0,00	0,00	0,00
3311	Einzahlungen aus der Veräußerung von immateriellem Vermögen			
3312	Einzahlungen aus der Veräußerung von Grundstücken und Grundstückeinrichtungen			
3313	Einzahlungen aus der Veräußerung von Gebäuden und Bauten			
3314	Einzahlungen aus der Veräußerung von technischen Anlagen, Fahrzeugen und Maschinen			
3315	Einzahlungen aus der Veräußerung von Amts-, Betriebs- und Geschäftsausstattung			
3316	Einzahlungen aus der Veräußerung von Kulturgütern			
3317	Einzahlungen aus der Veräußerung von Beteiligungen			
3318	Einzahlungen aus der Veräußerung von kofinanzierten Schutzbauten			
332	Einzahlungen aus der Rückzahlung von Darlehen sowie gewährten Vorschüssen	0,00	0,00	0,00
3321	Einzahlungen aus Darlehen an Träger des öffentlichen Rechts			
3322	Einzahlungen aus Darlehen an Beteiligungen			
3323	Einzahlungen aus Darlehen an Unternehmen und Haushalte			
3325	Einzahlungen aus Vorschüssen und Anzahlungen			
333	Einzahlungen aus Kapitaltransfers	0,00	0,00	0,00
3331	Kapitaltransferzahlungen von Trägern des öffentlichen Rechts			
3332	Kapitaltransferzahlungen von Beteiligungen			
3333	Kapitaltransferzahlungen von Unternehmen			
3334	Kapitaltransferzahlungen von Haushalten und Organisationen ohne Erwerbscharakter			
3335	Kapitaltransferzahlungen vom Ausland			
33	Summe Einzahlungen investive Gebarung	0,00	0,00	0,00

Gesundheit (Gruppe 5)

MVAG	Mittelverwendungs- und aufbringungsgruppen (1. und 2. Ebene)	VA 2025	VA 2024	RA 2023
341	Auszahlungen aus der Investitionstätigkeit	0,00	0,00	0,00
3411	Auszahlungen für den Erwerb von immateriellem Vermögen			
3412	Auszahlungen für den Erwerb von Grundstücken und Grundstückseinrichtungen			
3413	Auszahlungen für den Erwerb von Gebäuden und Bauten			
3414	Auszahlungen für den Erwerb von technischen Anlagen, Fahrzeugen und Maschinen			
3415	Auszahlungen für den Erwerb von Amts-, Betriebs- und Geschäftsausstattung			
3416	Auszahlungen für den Erwerb von Kulturgütern			
3417	Auszahlungen für den Erwerb von Beteiligungen			
3418	Auszahlungen für den Erwerb von kofinanzierten Schutzbauten			
342	Auszahlungen aus der Gewährung von Darlehen sowie gewährten Vorschüssen	0,00	0,00	0,00
3421	Auszahlungen von Darlehen an Träger des öffentlichen Rechts			
3422	Auszahlungen von Darlehen an Beteiligungen			
3423	Auszahlungen von Darlehen an Unternehmen und Haushalte			
3425	Auszahlungen von Vorschüssen und Anzahlungen			
343	Auszahlungen aus Kapitaltransfers	0,00	0,00	0,00
3431	Kapitaltransferzahlungen an Träger des öffentlichen Rechts			
3432	Kapitaltransferzahlungen an Beteiligungen			
3433	Kapitaltransferzahlungen an Unternehmen (Finanzunternehmen)			
3434	Kapitaltransferzahlungen an Haushalte und Organisationen ohne Erwerbscharakter			
3435	Kapitaltransferzahlungen an das Ausland			
34	Summe Auszahlungen investive Gebarung	0,00	0,00	0,00
SA2	Saldo (2) Geldfluss aus der investiven Gebarung (33 – 34)	0,00	0,00	0,00
SA3	Saldo (3) Nettofinanzierungssaldo (Saldo 1 + Saldo 2)	-680.400,00	-628.900,00	-615.404,46
351	Einzahlungen aus der Aufnahme von Finanzschulden	0,00	0,00	0,00
3511	Einzahlungen aus empfangenen Darlehen von öffentlichen Körperschaften und Rechtsträgern			
3512	Einzahlungen aus empfangenen Darlehen von Beteiligungen			
3513	Einzahlungen aus empfangenen Darlehen von Unternehmen und privaten Haushalten			
3514	Einzahlungen aus Finanzschulden (Finanzunternehmen)			
3515	Einzahlungen aus Aufnahmen von Leasingverbindlichkeiten			
353	Einzahlungen infolge eines Kapitaltausches bei derivativen Finanzinstrumenten mit Grundgeschäft	0,00	0,00	0,00
3530	Einzahlungen infolge eines Kapitaltausches bei derivativen Finanzinstrumenten mit Grundgeschäft			
355	Einzahlungen aus dem Abgang von Finanzinstrumenten	0,00	0,00	0,00

Gesundheit (Gruppe 5)

MVAG	Mittelverwendungs- und aufbringungsgruppen (1. und 2. Ebene)	VA 2025	VA 2024	RA 2023
3550	Einzahlungen aus dem Abgang von Finanzinstrumenten			
35	Summe Einzahlungen aus der Finanzierungstätigkeit	0,00	0,00	0,00
361	Auszahlungen aus der Tilgung von Finanzschulden	0,00	0,00	0,00
3611	Auszahlungen aus empfangenen Darlehen von öffentlichen Körperschaften und Rechtsträgern			
3612	Auszahlungen aus empfangenen Darlehen von Beteiligungen			
3613	Auszahlungen aus empfangenen Darlehen von Unternehmen und privaten Haushalten			
3614	Auszahlungen aus Finanzschulden			
3615	Auszahlungen aus Rückzahlungen von Leasingverbindlichkeiten			
363	Auszahlungen infolge eines Kapitaltausches bei derivativen Finanzinstrumenten mit Grundgeschäft	0,00	0,00	0,00
3630	Auszahlungen infolge eines Kapitaltausches bei derivativen Finanzinstrumenten mit Grundgeschäft			
365	Auszahlungen für den Erwerb von Finanzinstrumenten	0,00	0,00	0,00
3650	Auszahlungen für den Erwerb von Finanzinstrumenten			
36	Summe Auszahlungen aus der Finanzierungstätigkeit	0,00	0,00	0,00
SA4	Saldo (4) Geldfluss aus der Finanzierungstätigkeit (35 – 36)	0,00	0,00	0,00
SA5	Saldo (5) Geldfluss aus der voranschlagswirksamen Gebarung (Saldo 3 + Saldo 4)	-680.400,00	-628.900,00	-615.404,46

Straßen- und Wasserbau, Verkehr (Gruppe 6)

MVAG	Mittelverwendungs- und aufbringungsgruppen (1. und 2. Ebene)	VA 2025	VA 2024	RA 2023
311	Einzahlungen aus operativer Verwaltungstätigkeit	100,00	100,00	15.434,71
3111	Einzahlungen aus eigenen Abgaben			
3112	Einzahlungen aus Ertragsanteilen			
3113	Einzahlungen aus Gebühren			
3114	Einzahlungen aus Leistungen	100,00	100,00	10.456,93
3115	Einzahlungen aus Besitz und wirtschaftlicher Tätigkeit			
3116	Einzahlungen aus Veräußerung von geringwertigen Wirtschaftsgütern (GWG) und sonstige Einzahlungen			4.977,78
312	Einzahlungen aus Transfers	301.800,00	301.200,00	43.705,00
3121	Transferzahlungen von Trägern des öffentlichen Rechts	300.000,00	300.000,00	40.000,00
3122	Transferzahlungen von Beteiligungen			
3123	Transferzahlungen von Unternehmen (inkl. Finanzunternehmen)			
3124	Transferzahlungen von Haushalten und Organisationen ohne Erwerbscharakter	1.800,00	1.200,00	3.705,00
3125	Transferzahlungen vom Ausland			
3126	Investitions- und Tilgungszuschüsse zwischen Unternehmungen und Betrieben der Gebietskörperschaft und der Gebietskörperschaft			
313	Einzahlungen aus Finanzerträgen	0,00	0,00	0,00
3131	Einzahlungen aus Zinserträgen			
3132	Einzahlungen aus Zinsen aus derivativen Finanzinstrumenten mit und ohne Grundgeschäft			
3133	Einzahlungen aus Gewinnentnahmen von marktbestimmten Betrieben			
3134	Sonstige Einzahlungen aus Finanzerträgen			
3135	Einzahlungen aus Dividenden/Gewinnausschüttungen			
31	Summe Einzahlungen operative Gebarung	301.900,00	301.300,00	59.139,71
321	Auszahlungen aus Personalaufwand	0,00	0,00	0,00
3211	Auszahlungen für Personalaufwand (Bezüge, Nebengebühren, und Mehrleistungsvergütungen)			
3212	Auszahlungen für gesetzliche und freiwillige Sozialaufwendungen			
3213	Auszahlungen aus sonstigem Personalaufwand			
322	Auszahlungen aus Sachaufwand	292.100,00	265.500,00	232.685,30
3221	Auszahlungen für Gebrauchs- und Verbrauchsgüter, Handelswaren	2.000,00	1.000,00	1.493,14
3222	Auszahlungen für Verwaltungs- und Betriebsaufwand			
3223	Auszahlungen für Leasing- und Mietaufwand			
3224	Auszahlungen für Instandhaltung	48.000,00	40.000,00	14.497,93
3225	Sonstige Auszahlungen aus Sachaufwand	242.100,00	224.500,00	216.694,23
3226	Auszahlungen aus der Inanspruchnahme von Haftungen			
323	Auszahlungen aus Transfers	0,00	0,00	0,00
3231	Transferzahlungen an Träger des öffentlichen Rechts			

Straßen- und Wasserbau, Verkehr (Gruppe 6)

MVAG	Mittelverwendungs- und aufbringungsgruppen (1. und 2. Ebene)	VA 2025	VA 2024	RA 2023
3232	Transferzahlungen an Beteiligungen			
3233	Transferzahlungen an Unternehmen (inkl. Finanzunternehmen)			
3234	Transferzahlungen an Haushalte und Organisationen ohne Erwerbscharakter			
3235	Transferzahlungen an das Ausland			
3236	Investitions- und Tilgungszuschüsse zwischen Unternehmungen und Betrieben der Gebietskörperschaft und der Gebietskörperschaft			
324	Auszahlungen aus Finanzaufwand	0,00	0,00	0,00
3241	Auszahlungen für Zinsen			
3242	Auszahlungen für Zinsen aus derivativen Finanzinstrumenten mit und ohne Grundgeschäft			
3243	Auszahlungen aus Gewinnentnahmen von marktbestimmten Betrieben			
3244	Sonstige Auszahlungen aus Finanzaufwendungen			
32	Summe Auszahlungen operative Gebarung	292.100,00	265.500,00	232.685,30
SA1	Saldo (1) Geldfluss aus der operativen Gebarung (31 – 32)	9.800,00	35.800,00	-173.545,59
331	Einzahlungen aus der Investitionstätigkeit	0,00	0,00	0,00
3311	Einzahlungen aus der Veräußerung von immateriellem Vermögen			
3312	Einzahlungen aus der Veräußerung von Grundstücken und Grundstückeinrichtungen			
3313	Einzahlungen aus der Veräußerung von Gebäuden und Bauten			
3314	Einzahlungen aus der Veräußerung von technischen Anlagen, Fahrzeugen und Maschinen			
3315	Einzahlungen aus der Veräußerung von Amts-, Betriebs- und Geschäftsausstattung			
3316	Einzahlungen aus der Veräußerung von Kulturgütern			
3317	Einzahlungen aus der Veräußerung von Beteiligungen			
3318	Einzahlungen aus der Veräußerung von kofinanzierten Schutzbauten			
332	Einzahlungen aus der Rückzahlung von Darlehen sowie gewährten Vorschüssen	0,00	0,00	0,00
3321	Einzahlungen aus Darlehen an Träger des öffentlichen Rechts			
3322	Einzahlungen aus Darlehen an Beteiligungen			
3323	Einzahlungen aus Darlehen an Unternehmen und Haushalte			
3325	Einzahlungen aus Vorschüssen und Anzahlungen			
333	Einzahlungen aus Kapitaltransfers	280.000,00	0,00	0,00
3331	Kapitaltransferzahlungen von Trägern des öffentlichen Rechts	280.000,00		
3332	Kapitaltransferzahlungen von Beteiligungen			
3333	Kapitaltransferzahlungen von Unternehmen			
3334	Kapitaltransferzahlungen von Haushalten und Organisationen ohne Erwerbscharakter			
3335	Kapitaltransferzahlungen vom Ausland			
33	Summe Einzahlungen investive Gebarung	280.000,00	0,00	0,00

Straßen- und Wasserbau, Verkehr (Gruppe 6)

MVAG	Mittelverwendungs- und aufbringungsgruppen (1. und 2. Ebene)	VA 2025	VA 2024	RA 2023
341	Auszahlungen aus der Investitionstätigkeit	1.561.000,00	351.000,00	44.977,78
3411	Auszahlungen für den Erwerb von immateriellem Vermögen			
3412	Auszahlungen für den Erwerb von Grundstücken und Grundstückseinrichtungen	1.561.000,00	351.000,00	44.977,78
3413	Auszahlungen für den Erwerb von Gebäuden und Bauten			
3414	Auszahlungen für den Erwerb von technischen Anlagen, Fahrzeugen und Maschinen			
3415	Auszahlungen für den Erwerb von Amts-, Betriebs- und Geschäftsausstattung			
3416	Auszahlungen für den Erwerb von Kulturgütern			
3417	Auszahlungen für den Erwerb von Beteiligungen			
3418	Auszahlungen für den Erwerb von kofinanzierten Schutzbauten			
342	Auszahlungen aus der Gewährung von Darlehen sowie gewährten Vorschüssen	0,00	0,00	0,00
3421	Auszahlungen von Darlehen an Träger des öffentlichen Rechts			
3422	Auszahlungen von Darlehen an Beteiligungen			
3423	Auszahlungen von Darlehen an Unternehmen und Haushalte			
3425	Auszahlungen von Vorschüssen und Anzahlungen			
343	Auszahlungen aus Kapitaltransfers	0,00	0,00	0,00
3431	Kapitaltransferzahlungen an Träger des öffentlichen Rechts			
3432	Kapitaltransferzahlungen an Beteiligungen			
3433	Kapitaltransferzahlungen an Unternehmen (Finanzunternehmen)			
3434	Kapitaltransferzahlungen an Haushalte und Organisationen ohne Erwerbscharakter			
3435	Kapitaltransferzahlungen an das Ausland			
34	Summe Auszahlungen investive Gebarung	1.561.000,00	351.000,00	44.977,78
SA2	Saldo (2) Geldfluss aus der investiven Gebarung (33 – 34)	-1.281.000,00	-351.000,00	-44.977,78
SA3	Saldo (3) Nettofinanzierungssaldo (Saldo 1 + Saldo 2)	-1.271.200,00	-315.200,00	-218.523,37
351	Einzahlungen aus der Aufnahme von Finanzschulden	0,00	0,00	0,00
3511	Einzahlungen aus empfangenen Darlehen von öffentlichen Körperschaften und Rechtsträgern			
3512	Einzahlungen aus empfangenen Darlehen von Beteiligungen			
3513	Einzahlungen aus empfangenen Darlehen von Unternehmen und privaten Haushalten			
3514	Einzahlungen aus Finanzschulden (Finanzunternehmen)			
3515	Einzahlungen aus Aufnahmen von Leasingverbindlichkeiten			
353	Einzahlungen infolge eines Kapitaltausches bei derivativen Finanzinstrumenten mit Grundgeschäft	0,00	0,00	0,00
3530	Einzahlungen infolge eines Kapitaltausches bei derivativen Finanzinstrumenten mit Grundgeschäft			
355	Einzahlungen aus dem Abgang von Finanzinstrumenten	0,00	0,00	0,00

Straßen- und Wasserbau, Verkehr (Gruppe 6)

MVAG	Mittelverwendungs- und aufbringungsgruppen (1. und 2. Ebene)	VA 2025	VA 2024	RA 2023
3550	Einzahlungen aus dem Abgang von Finanzinstrumenten			
35	Summe Einzahlungen aus der Finanzierungstätigkeit	0,00	0,00	0,00
361	Auszahlungen aus der Tilgung von Finanzschulden	0,00	0,00	0,00
3611	Auszahlungen aus empfangenen Darlehen von öffentlichen Körperschaften und Rechtsträgern			
3612	Auszahlungen aus empfangenen Darlehen von Beteiligungen			
3613	Auszahlungen aus empfangenen Darlehen von Unternehmen und privaten Haushalten			
3614	Auszahlungen aus Finanzschulden			
3615	Auszahlungen aus Rückzahlungen von Leasingverbindlichkeiten			
363	Auszahlungen infolge eines Kapitaltausches bei derivativen Finanzinstrumenten mit Grundgeschäft	0,00	0,00	0,00
3630	Auszahlungen infolge eines Kapitaltausches bei derivativen Finanzinstrumenten mit Grundgeschäft			
365	Auszahlungen für den Erwerb von Finanzinstrumenten	0,00	0,00	0,00
3650	Auszahlungen für den Erwerb von Finanzinstrumenten			
36	Summe Auszahlungen aus der Finanzierungstätigkeit	0,00	0,00	0,00
SA4	Saldo (4) Geldfluss aus der Finanzierungstätigkeit (35 – 36)	0,00	0,00	0,00
SA5	Saldo (5) Geldfluss aus der voranschlagswirksamen Gebarung (Saldo 3 + Saldo 4)	-1.271.200,00	-315.200,00	-218.523,37

Wirtschaftsförderung (Gruppe 7)

MVAG	Mittelverwendungs- und aufbringungsgruppen (1. und 2. Ebene)	VA 2025	VA 2024	RA 2023
311	Einzahlungen aus operativer Verwaltungstätigkeit	0,00	0,00	0,00
3111	Einzahlungen aus eigenen Abgaben			
3112	Einzahlungen aus Ertragsanteilen			
3113	Einzahlungen aus Gebühren			
3114	Einzahlungen aus Leistungen			
3115	Einzahlungen aus Besitz und wirtschaftlicher Tätigkeit			
3116	Einzahlungen aus Veräußerung von geringwertigen Wirtschaftsgütern (GWG) und sonstige Einzahlungen			
312	Einzahlungen aus Transfers	0,00	0,00	0,00
3121	Transferzahlungen von Trägern des öffentlichen Rechts			
3122	Transferzahlungen von Beteiligungen			
3123	Transferzahlungen von Unternehmen (inkl. Finanzunternehmen)			
3124	Transferzahlungen von Haushalten und Organisationen ohne Erwerbscharakter			
3125	Transferzahlungen vom Ausland			
3126	Investitions- und Tilgungszuschüsse zwischen Unternehmungen und Betrieben der Gebietskörperschaft und der Gebietskörperschaft			
313	Einzahlungen aus Finanzerträgen	0,00	0,00	0,00
3131	Einzahlungen aus Zinserträgen			
3132	Einzahlungen aus Zinsen aus derivativen Finanzinstrumenten mit und ohne Grundgeschäft			
3133	Einzahlungen aus Gewinnentnahmen von marktbestimmten Betrieben			
3134	Sonstige Einzahlungen aus Finanzerträgen			
3135	Einzahlungen aus Dividenden/Gewinnausschüttungen			
31	Summe Einzahlungen operative Gebarung	0,00	0,00	0,00
321	Auszahlungen aus Personalaufwand	0,00	0,00	0,00
3211	Auszahlungen für Personalaufwand (Bezüge, Nebengebühren, und Mehrleistungsvergütungen)			
3212	Auszahlungen für gesetzliche und freiwillige Sozialaufwendungen			
3213	Auszahlungen aus sonstigem Personalaufwand			
322	Auszahlungen aus Sachaufwand	12.300,00	12.300,00	9.753,53
3221	Auszahlungen für Gebrauchs- und Verbrauchsgüter, Handelswaren			
3222	Auszahlungen für Verwaltungs- und Betriebsaufwand			
3223	Auszahlungen für Leasing- und Mietaufwand			
3224	Auszahlungen für Instandhaltung			
3225	Sonstige Auszahlungen aus Sachaufwand	12.300,00	12.300,00	9.753,53
3226	Auszahlungen aus der Inanspruchnahme von Haftungen			
323	Auszahlungen aus Transfers	1.200,00	1.200,00	0,00
3231	Transferzahlungen an Träger des öffentlichen Rechts	1.200,00	1.200,00	

Wirtschaftsförderung (Gruppe 7)

MVAG	Mittelverwendungs- und aufbringungsgruppen (1. und 2. Ebene)	VA 2025	VA 2024	RA 2023
3232	Transferzahlungen an Beteiligungen			
3233	Transferzahlungen an Unternehmen (inkl. Finanzunternehmen)			
3234	Transferzahlungen an Haushalte und Organisationen ohne Erwerbscharakter			
3235	Transferzahlungen an das Ausland			
3236	Investitions- und Tilgungszuschüsse zwischen Unternehmungen und Betrieben der Gebietskörperschaft und der Gebietskörperschaft			
324	Auszahlungen aus Finanzaufwand	0,00	0,00	0,00
3241	Auszahlungen für Zinsen			
3242	Auszahlungen für Zinsen aus derivativen Finanzinstrumenten mit und ohne Grundgeschäft			
3243	Auszahlungen aus Gewinnentnahmen von marktbestimmten Betrieben			
3244	Sonstige Auszahlungen aus Finanzaufwendungen			
32	Summe Auszahlungen operative Gebarung	13.500,00	13.500,00	9.753,53
SA1	Saldo (1) Geldfluss aus der operativen Gebarung (31 – 32)	-13.500,00	-13.500,00	-9.753,53
331	Einzahlungen aus der Investitionstätigkeit	0,00	0,00	0,00
3311	Einzahlungen aus der Veräußerung von immateriellem Vermögen			
3312	Einzahlungen aus der Veräußerung von Grundstücken und Grundstückeinrichtungen			
3313	Einzahlungen aus der Veräußerung von Gebäuden und Bauten			
3314	Einzahlungen aus der Veräußerung von technischen Anlagen, Fahrzeugen und Maschinen			
3315	Einzahlungen aus der Veräußerung von Amts-, Betriebs- und Geschäftsausstattung			
3316	Einzahlungen aus der Veräußerung von Kulturgütern			
3317	Einzahlungen aus der Veräußerung von Beteiligungen			
3318	Einzahlungen aus der Veräußerung von kofinanzierten Schutzbauten			
332	Einzahlungen aus der Rückzahlung von Darlehen sowie gewährten Vorschüssen	0,00	0,00	0,00
3321	Einzahlungen aus Darlehen an Träger des öffentlichen Rechts			
3322	Einzahlungen aus Darlehen an Beteiligungen			
3323	Einzahlungen aus Darlehen an Unternehmen und Haushalte			
3325	Einzahlungen aus Vorschüssen und Anzahlungen			
333	Einzahlungen aus Kapitaltransfers	0,00	0,00	30.155,32
3331	Kapitaltransferzahlungen von Trägern des öffentlichen Rechts			15.249,55
3332	Kapitaltransferzahlungen von Beteiligungen			
3333	Kapitaltransferzahlungen von Unternehmen			
3334	Kapitaltransferzahlungen von Haushalten und Organisationen ohne Erwerbscharakter			
3335	Kapitaltransferzahlungen vom Ausland			14.905,77
33	Summe Einzahlungen investive Gebarung	0,00	0,00	30.155,32

Wirtschaftsförderung (Gruppe 7)

MVAG	Mittelverwendungs- und aufbringungsgruppen (1. und 2. Ebene)	VA 2025	VA 2024	RA 2023
341	Auszahlungen aus der Investitionstätigkeit	0,00	0,00	15.546,55
3411	Auszahlungen für den Erwerb von immateriellem Vermögen			
3412	Auszahlungen für den Erwerb von Grundstücken und Grundstückseinrichtungen			15.546,55
3413	Auszahlungen für den Erwerb von Gebäuden und Bauten			
3414	Auszahlungen für den Erwerb von technischen Anlagen, Fahrzeugen und Maschinen			
3415	Auszahlungen für den Erwerb von Amts-, Betriebs- und Geschäftsausstattung			
3416	Auszahlungen für den Erwerb von Kulturgütern			
3417	Auszahlungen für den Erwerb von Beteiligungen			
3418	Auszahlungen für den Erwerb von kofinanzierten Schutzbauten			
342	Auszahlungen aus der Gewährung von Darlehen sowie gewährten Vorschüssen	0,00	0,00	0,00
3421	Auszahlungen von Darlehen an Träger des öffentlichen Rechts			
3422	Auszahlungen von Darlehen an Beteiligungen			
3423	Auszahlungen von Darlehen an Unternehmen und Haushalte			
3425	Auszahlungen von Vorschüssen und Anzahlungen			
343	Auszahlungen aus Kapitaltransfers	0,00	0,00	0,00
3431	Kapitaltransferzahlungen an Träger des öffentlichen Rechts			
3432	Kapitaltransferzahlungen an Beteiligungen			
3433	Kapitaltransferzahlungen an Unternehmen (Finanzunternehmen)			
3434	Kapitaltransferzahlungen an Haushalte und Organisationen ohne Erwerbscharakter			
3435	Kapitaltransferzahlungen an das Ausland			
34	Summe Auszahlungen investive Gebarung	0,00	0,00	15.546,55
SA2	Saldo (2) Geldfluss aus der investiven Gebarung (33 – 34)	0,00	0,00	14.608,77
SA3	Saldo (3) Nettofinanzierungssaldo (Saldo 1 + Saldo 2)	-13.500,00	-13.500,00	4.855,24
351	Einzahlungen aus der Aufnahme von Finanzschulden	0,00	0,00	0,00
3511	Einzahlungen aus empfangenen Darlehen von öffentlichen Körperschaften und Rechtsträgern			
3512	Einzahlungen aus empfangenen Darlehen von Beteiligungen			
3513	Einzahlungen aus empfangenen Darlehen von Unternehmen und privaten Haushalten			
3514	Einzahlungen aus Finanzschulden (Finanzunternehmen)			
3515	Einzahlungen aus Aufnahmen von Leasingverbindlichkeiten			
353	Einzahlungen infolge eines Kapitaltausches bei derivativen Finanzinstrumenten mit Grundgeschäft	0,00	0,00	0,00
3530	Einzahlungen infolge eines Kapitaltausches bei derivativen Finanzinstrumenten mit Grundgeschäft			
355	Einzahlungen aus dem Abgang von Finanzinstrumenten	0,00	0,00	0,00

Wirtschaftsförderung (Gruppe 7)

MVAG	Mittelverwendungs- und aufbringungsgruppen (1. und 2. Ebene)	VA 2025	VA 2024	RA 2023
3550	Einzahlungen aus dem Abgang von Finanzinstrumenten			
35	Summe Einzahlungen aus der Finanzierungstätigkeit	0,00	0,00	0,00
361	Auszahlungen aus der Tilgung von Finanzschulden	0,00	0,00	0,00
3611	Auszahlungen aus empfangenen Darlehen von öffentlichen Körperschaften und Rechtsträgern			
3612	Auszahlungen aus empfangenen Darlehen von Beteiligungen			
3613	Auszahlungen aus empfangenen Darlehen von Unternehmen und privaten Haushalten			
3614	Auszahlungen aus Finanzschulden			
3615	Auszahlungen aus Rückzahlungen von Leasingverbindlichkeiten			
363	Auszahlungen infolge eines Kapitaltausches bei derivativen Finanzinstrumenten mit Grundgeschäft	0,00	0,00	0,00
3630	Auszahlungen infolge eines Kapitaltausches bei derivativen Finanzinstrumenten mit Grundgeschäft			
365	Auszahlungen für den Erwerb von Finanzinstrumenten	0,00	0,00	0,00
3650	Auszahlungen für den Erwerb von Finanzinstrumenten			
36	Summe Auszahlungen aus der Finanzierungstätigkeit	0,00	0,00	0,00
SA4	Saldo (4) Geldfluss aus der Finanzierungstätigkeit (35 – 36)	0,00	0,00	0,00
SA5	Saldo (5) Geldfluss aus der voranschlagswirksamen Gebarung (Saldo 3 + Saldo 4)	-13.500,00	-13.500,00	4.855,24

Dienstleistungen (Gruppe 8)

MVAG	Mittelverwendungs- und aufbringungsgruppen (1. und 2. Ebene)	VA 2025	VA 2024	RA 2023
311	Einzahlungen aus operativer Verwaltungstätigkeit	1.776.800,00	1.612.200,00	2.036.005,82
3111	Einzahlungen aus eigenen Abgaben			
3112	Einzahlungen aus Ertragsanteilen			
3113	Einzahlungen aus Gebühren	1.107.000,00	1.079.500,00	1.084.755,54
3114	Einzahlungen aus Leistungen	184.000,00	132.900,00	155.088,72
3115	Einzahlungen aus Besitz und wirtschaftlicher Tätigkeit	83.400,00	39.400,00	108.962,30
3116	Einzahlungen aus Veräußerung von geringwertigen Wirtschaftsgütern (GWG) und sonstige Einzahlungen	402.400,00	360.400,00	687.199,26
312	Einzahlungen aus Transfers	18.100,00	34.200,00	288.879,93
3121	Transferzahlungen von Trägern des öffentlichen Rechts	18.000,00	34.100,00	288.779,93
3122	Transferzahlungen von Beteiligungen			
3123	Transferzahlungen von Unternehmen (inkl. Finanzunternehmen)			
3124	Transferzahlungen von Haushalten und Organisationen ohne Erwerbscharakter	100,00	100,00	100,00
3125	Transferzahlungen vom Ausland			
3126	Investitions- und Tilgungszuschüsse zwischen Unternehmungen und Betrieben der Gebietskörperschaft und der Gebietskörperschaft			
313	Einzahlungen aus Finanzerträgen	0,00	0,00	0,00
3131	Einzahlungen aus Zinserträgen			
3132	Einzahlungen aus Zinsen aus derivativen Finanzinstrumenten mit und ohne Grundgeschäft			
3133	Einzahlungen aus Gewinnentnahmen von marktbestimmten Betrieben			
3134	Sonstige Einzahlungen aus Finanzerträgen			
3135	Einzahlungen aus Dividenden/Gewinnausschüttungen			
31	Summe Einzahlungen operative Gebarung	1.794.900,00	1.646.400,00	2.324.885,75
321	Auszahlungen aus Personalaufwand	477.100,00	407.700,00	406.084,27
3211	Auszahlungen für Personalaufwand (Bezüge, Nebengebühren, und Mehrleistungsvergütungen)	385.600,00	320.600,00	338.045,98
3212	Auszahlungen für gesetzliche und freiwillige Sozialaufwendungen	91.500,00	87.100,00	68.038,29
3213	Auszahlungen aus sonstigem Personalaufwand			
322	Auszahlungen aus Sachaufwand	1.150.300,00	1.141.800,00	1.443.690,11
3221	Auszahlungen für Gebrauchs- und Verbrauchsgüter, Handelswaren	172.800,00	174.100,00	138.470,73
3222	Auszahlungen für Verwaltungs- und Betriebsaufwand	105.800,00	138.600,00	193.263,94
3223	Auszahlungen für Leasing- und Mietaufwand	100,00	100,00	44,58
3224	Auszahlungen für Instandhaltung	250.600,00	193.600,00	211.325,62
3225	Sonstige Auszahlungen aus Sachaufwand	621.000,00	635.400,00	900.585,24
3226	Auszahlungen aus der Inanspruchnahme von Haftungen			
323	Auszahlungen aus Transfers	4.700,00	1.200,00	223,59
3231	Transferzahlungen an Träger des öffentlichen Rechts			

Dienstleistungen (Gruppe 8)

MVAG	Mittelverwendungs- und aufbringungsgruppen (1. und 2. Ebene)	VA 2025	VA 2024	RA 2023
3232	Transferzahlungen an Beteiligungen			
3233	Transferzahlungen an Unternehmen (inkl. Finanzunternehmen)			
3234	Transferzahlungen an Haushalte und Organisationen ohne Erwerbscharakter	4.700,00	1.200,00	223,59
3235	Transferzahlungen an das Ausland			
3236	Investitions- und Tilgungszuschüsse zwischen Unternehmungen und Betrieben der Gebietskörperschaft und der Gebietskörperschaft			
324	Auszahlungen aus Finanzaufwand	96.700,00	103.700,00	100.226,58
3241	Auszahlungen für Zinsen	90.900,00	99.600,00	98.579,56
3242	Auszahlungen für Zinsen aus derivativen Finanzinstrumenten mit und ohne Grundgeschäft			
3243	Auszahlungen aus Gewinnentnahmen von marktbestimmten Betrieben			
3244	Sonstige Auszahlungen aus Finanzaufwendungen	5.800,00	4.100,00	1.647,02
32	Summe Auszahlungen operative Gebarung	1.728.800,00	1.654.400,00	1.950.224,55
SA1	Saldo (1) Geldfluss aus der operativen Gebarung (31 – 32)	66.100,00	-8.000,00	374.661,20
331	Einzahlungen aus der Investitionstätigkeit	280.000,00	60.000,00	16.987,50
3311	Einzahlungen aus der Veräußerung von immateriellem Vermögen			
3312	Einzahlungen aus der Veräußerung von Grundstücken und Grundstückeinrichtungen	280.000,00	60.000,00	5.437,50
3313	Einzahlungen aus der Veräußerung von Gebäuden und Bauten			
3314	Einzahlungen aus der Veräußerung von technischen Anlagen, Fahrzeugen und Maschinen			11.550,00
3315	Einzahlungen aus der Veräußerung von Amts-, Betriebs- und Geschäftsausstattung			
3316	Einzahlungen aus der Veräußerung von Kulturgütern			
3317	Einzahlungen aus der Veräußerung von Beteiligungen			
3318	Einzahlungen aus der Veräußerung von kofinanzierten Schutzbauten			
332	Einzahlungen aus der Rückzahlung von Darlehen sowie gewährten Vorschüssen	0,00	0,00	0,00
3321	Einzahlungen aus Darlehen an Träger des öffentlichen Rechts			
3322	Einzahlungen aus Darlehen an Beteiligungen			
3323	Einzahlungen aus Darlehen an Unternehmen und Haushalte			
3325	Einzahlungen aus Vorschüssen und Anzahlungen			
333	Einzahlungen aus Kapitaltransfers	19.000,00	50.000,00	84.832,03
3331	Kapitaltransferzahlungen von Trägern des öffentlichen Rechts			
3332	Kapitaltransferzahlungen von Beteiligungen			
3333	Kapitaltransferzahlungen von Unternehmen			
3334	Kapitaltransferzahlungen von Haushalten und Organisationen ohne Erwerbscharakter	19.000,00	50.000,00	84.832,03
3335	Kapitaltransferzahlungen vom Ausland			
33	Summe Einzahlungen investive Gebarung	299.000,00	110.000,00	101.819,53

Dienstleistungen (Gruppe 8)

MVAG	Mittelverwendungs- und aufbringungsgruppen (1. und 2. Ebene)	VA 2025	VA 2024	RA 2023
341	Auszahlungen aus der Investitionstätigkeit	295.900,00	323.900,00	1.564.399,39
3411	Auszahlungen für den Erwerb von immateriellem Vermögen			
3412	Auszahlungen für den Erwerb von Grundstücken und Grundstückseinrichtungen	70.000,00	283.000,00	195.161,93
3413	Auszahlungen für den Erwerb von Gebäuden und Bauten	207.900,00	17.900,00	1.142.538,21
3414	Auszahlungen für den Erwerb von technischen Anlagen, Fahrzeugen und Maschinen	5.000,00	5.000,00	
3415	Auszahlungen für den Erwerb von Amts-, Betriebs- und Geschäftsausstattung	13.000,00	18.000,00	226.699,25
3416	Auszahlungen für den Erwerb von Kulturgütern			
3417	Auszahlungen für den Erwerb von Beteiligungen			
3418	Auszahlungen für den Erwerb von kofinanzierten Schutzbauten			
342	Auszahlungen aus der Gewährung von Darlehen sowie gewährten Vorschüssen	0,00	0,00	0,00
3421	Auszahlungen von Darlehen an Träger des öffentlichen Rechts			
3422	Auszahlungen von Darlehen an Beteiligungen			
3423	Auszahlungen von Darlehen an Unternehmen und Haushalte			
3425	Auszahlungen von Vorschüssen und Anzahlungen			
343	Auszahlungen aus Kapitaltransfers	0,00	0,00	0,00
3431	Kapitaltransferzahlungen an Träger des öffentlichen Rechts			
3432	Kapitaltransferzahlungen an Beteiligungen			
3433	Kapitaltransferzahlungen an Unternehmen (Finanzunternehmen)			
3434	Kapitaltransferzahlungen an Haushalte und Organisationen ohne Erwerbscharakter			
3435	Kapitaltransferzahlungen an das Ausland			
34	Summe Auszahlungen investive Gebarung	295.900,00	323.900,00	1.564.399,39
SA2	Saldo (2) Geldfluss aus der investiven Gebarung (33 – 34)	3.100,00	-213.900,00	-1.462.579,86
SA3	Saldo (3) Nettofinanzierungssaldo (Saldo 1 + Saldo 2)	69.200,00	-221.900,00	-1.087.918,66
351	Einzahlungen aus der Aufnahme von Finanzschulden	0,00	2.156.600,00	270.000,00
3511	Einzahlungen aus empfangenen Darlehen von öffentlichen Körperschaften und Rechtsträgern		2.156.600,00	270.000,00
3512	Einzahlungen aus empfangenen Darlehen von Beteiligungen			
3513	Einzahlungen aus empfangenen Darlehen von Unternehmen und privaten Haushalten			
3514	Einzahlungen aus Finanzschulden (Finanzunternehmen)			
3515	Einzahlungen aus Aufnahmen von Leasingverbindlichkeiten			
353	Einzahlungen infolge eines Kapitaltausches bei derivativen Finanzinstrumenten mit Grundgeschäft	0,00	0,00	0,00
3530	Einzahlungen infolge eines Kapitaltausches bei derivativen Finanzinstrumenten mit Grundgeschäft			
355	Einzahlungen aus dem Abgang von Finanzinstrumenten	0,00	0,00	0,00

Dienstleistungen (Gruppe 8)

MVAG	Mittelverwendungs- und aufbringungsgruppen (1. und 2. Ebene)	VA 2025	VA 2024	RA 2023
3550	Einzahlungen aus dem Abgang von Finanzinstrumenten			
35	Summe Einzahlungen aus der Finanzierungstätigkeit	0,00	2.156.600,00	270.000,00
361	Auszahlungen aus der Tilgung von Finanzschulden	258.700,00	2.278.900,00	255.138,07
3611	Auszahlungen aus empfangenen Darlehen von öffentlichen Körperschaften und Rechtsträgern	258.700,00	2.278.900,00	255.138,07
3612	Auszahlungen aus empfangenen Darlehen von Beteiligungen			
3613	Auszahlungen aus empfangenen Darlehen von Unternehmen und privaten Haushalten			
3614	Auszahlungen aus Finanzschulden			
3615	Auszahlungen aus Rückzahlungen von Leasingverbindlichkeiten			
363	Auszahlungen infolge eines Kapitaltausches bei derivativen Finanzinstrumenten mit Grundgeschäft	0,00	0,00	0,00
3630	Auszahlungen infolge eines Kapitaltausches bei derivativen Finanzinstrumenten mit Grundgeschäft			
365	Auszahlungen für den Erwerb von Finanzinstrumenten	0,00	0,00	0,00
3650	Auszahlungen für den Erwerb von Finanzinstrumenten			
36	Summe Auszahlungen aus der Finanzierungstätigkeit	258.700,00	2.278.900,00	255.138,07
SA4	Saldo (4) Geldfluss aus der Finanzierungstätigkeit (35 – 36)	-258.700,00	-122.300,00	14.861,93
SA5	Saldo (5) Geldfluss aus der voranschlagswirksamen Gebarung (Saldo 3 + Saldo 4)	-189.500,00	-344.200,00	-1.073.056,73

Finanzwirtschaft (Gruppe 9)

MVAG	Mittelverwendungs- und aufbringungsgruppen (1. und 2. Ebene)	VA 2025	VA 2024	RA 2023
311	Einzahlungen aus operativer Verwaltungstätigkeit	2.615.200,00	2.680.000,00	3.123.600,41
3111	Einzahlungen aus eigenen Abgaben	595.200,00	580.000,00	1.113.749,92
3112	Einzahlungen aus Ertragsanteilen	2.020.000,00	2.100.000,00	2.009.827,50
3113	Einzahlungen aus Gebühren			
3114	Einzahlungen aus Leistungen			
3115	Einzahlungen aus Besitz und wirtschaftlicher Tätigkeit			
3116	Einzahlungen aus Veräußerung von geringwertigen Wirtschaftsgütern (GWG) und sonstige Einzahlungen			22,99
312	Einzahlungen aus Transfers	256.800,00	199.400,00	358.866,58
3121	Transferzahlungen von Trägern des öffentlichen Rechts	217.800,00	160.400,00	240.504,22
3122	Transferzahlungen von Beteiligungen			
3123	Transferzahlungen von Unternehmen (inkl. Finanzunternehmen)	39.000,00	39.000,00	118.362,36
3124	Transferzahlungen von Haushalten und Organisationen ohne Erwerbscharakter			
3125	Transferzahlungen vom Ausland			
3126	Investitions- und Tilgungszuschüsse zwischen Unternehmungen und Betrieben der Gebietskörperschaft und der Gebietskörperschaft			
313	Einzahlungen aus Finanzerträgen	260.800,00	249.400,00	182.907,82
3131	Einzahlungen aus Zinserträgen	260.800,00	249.400,00	182.907,82
3132	Einzahlungen aus Zinsen aus derivativen Finanzinstrumenten mit und ohne Grundgeschäft			
3133	Einzahlungen aus Gewinnentnahmen von marktbestimmten Betrieben			
3134	Sonstige Einzahlungen aus Finanzerträgen			
3135	Einzahlungen aus Dividenden/Gewinnausschüttungen			
31	Summe Einzahlungen operative Gebarung	3.132.800,00	3.128.800,00	3.665.374,81
321	Auszahlungen aus Personalaufwand	0,00	0,00	0,00
3211	Auszahlungen für Personalaufwand (Bezüge, Nebengebühren, und Mehrleistungsvergütungen)			
3212	Auszahlungen für gesetzliche und freiwillige Sozialaufwendungen			
3213	Auszahlungen aus sonstigem Personalaufwand			
322	Auszahlungen aus Sachaufwand	67.000,00	66.500,00	73.252,17
3221	Auszahlungen für Gebrauchs- und Verbrauchsgüter, Handelswaren			
3222	Auszahlungen für Verwaltungs- und Betriebsaufwand			
3223	Auszahlungen für Leasing- und Mietaufwand			
3224	Auszahlungen für Instandhaltung			
3225	Sonstige Auszahlungen aus Sachaufwand	67.000,00	66.500,00	73.252,17
3226	Auszahlungen aus der Inanspruchnahme von Haftungen			
323	Auszahlungen aus Transfers	0,00	0,00	0,00
3231	Transferzahlungen an Träger des öffentlichen Rechts			

Finanzwirtschaft (Gruppe 9)

MVAG	Mittelverwendungs- und aufbringungsgruppen (1. und 2. Ebene)	VA 2025	VA 2024	RA 2023
3232	Transferzahlungen an Beteiligungen			
3233	Transferzahlungen an Unternehmen (inkl. Finanzunternehmen)			
3234	Transferzahlungen an Haushalte und Organisationen ohne Erwerbscharakter			
3235	Transferzahlungen an das Ausland			
3236	Investitions- und Tilgungszuschüsse zwischen Unternehmungen und Betrieben der Gebietskörperschaft und der Gebietskörperschaft			
324	Auszahlungen aus Finanzaufwand	4.200,00	2.900,00	3.599,06
3241	Auszahlungen für Zinsen			
3242	Auszahlungen für Zinsen aus derivativen Finanzinstrumenten mit und ohne Grundgeschäft			
3243	Auszahlungen aus Gewinnentnahmen von marktbestimmten Betrieben			
3244	Sonstige Auszahlungen aus Finanzaufwendungen	4.200,00	2.900,00	3.599,06
32	Summe Auszahlungen operative Gebarung	71.200,00	69.400,00	76.851,23
SA1	Saldo (1) Geldfluss aus der operativen Gebarung (31 – 32)	3.061.600,00	3.059.400,00	3.588.523,58
331	Einzahlungen aus der Investitionstätigkeit	0,00	0,00	0,00
3311	Einzahlungen aus der Veräußerung von immateriellem Vermögen			
3312	Einzahlungen aus der Veräußerung von Grundstücken und Grundstückeinrichtungen			
3313	Einzahlungen aus der Veräußerung von Gebäuden und Bauten			
3314	Einzahlungen aus der Veräußerung von technischen Anlagen, Fahrzeugen und Maschinen			
3315	Einzahlungen aus der Veräußerung von Amts-, Betriebs- und Geschäftsausstattung			
3316	Einzahlungen aus der Veräußerung von Kulturgütern			
3317	Einzahlungen aus der Veräußerung von Beteiligungen			
3318	Einzahlungen aus der Veräußerung von kofinanzierten Schutzbauten			
332	Einzahlungen aus der Rückzahlung von Darlehen sowie gewährten Vorschüssen	156.000,00	2.180.600,00	143.100,00
3321	Einzahlungen aus Darlehen an Träger des öffentlichen Rechts	156.000,00	144.000,00	
3322	Einzahlungen aus Darlehen an Beteiligungen			
3323	Einzahlungen aus Darlehen an Unternehmen und Haushalte		2.036.600,00	143.100,00
3325	Einzahlungen aus Vorschüssen und Anzahlungen			
333	Einzahlungen aus Kapitaltransfers	0,00	0,00	0,00
3331	Kapitaltransferzahlungen von Trägern des öffentlichen Rechts			
3332	Kapitaltransferzahlungen von Beteiligungen			
3333	Kapitaltransferzahlungen von Unternehmen			
3334	Kapitaltransferzahlungen von Haushalten und Organisationen ohne Erwerbscharakter			
3335	Kapitaltransferzahlungen vom Ausland			
33	Summe Einzahlungen investive Gebarung	156.000,00	2.180.600,00	143.100,00

Finanzwirtschaft (Gruppe 9)

MVAG	Mittelverwendungs- und aufbringungsgruppen (1. und 2. Ebene)	VA 2025	VA 2024	RA 2023
341	Auszahlungen aus der Investitionstätigkeit	0,00	0,00	0,00
3411	Auszahlungen für den Erwerb von immateriellem Vermögen			
3412	Auszahlungen für den Erwerb von Grundstücken und Grundstückseinrichtungen			
3413	Auszahlungen für den Erwerb von Gebäuden und Bauten			
3414	Auszahlungen für den Erwerb von technischen Anlagen, Fahrzeugen und Maschinen			
3415	Auszahlungen für den Erwerb von Amts-, Betriebs- und Geschäftsausstattung			
3416	Auszahlungen für den Erwerb von Kulturgütern			
3417	Auszahlungen für den Erwerb von Beteiligungen			
3418	Auszahlungen für den Erwerb von kofinanzierten Schutzbauten			
342	Auszahlungen aus der Gewährung von Darlehen sowie gewährten Vorschüssen	0,00	2.156.600,00	270.000,00
3421	Auszahlungen von Darlehen an Träger des öffentlichen Rechts		2.156.600,00	
3422	Auszahlungen von Darlehen an Beteiligungen			
3423	Auszahlungen von Darlehen an Unternehmen und Haushalte			270.000,00
3425	Auszahlungen von Vorschüssen und Anzahlungen			
343	Auszahlungen aus Kapitaltransfers	0,00	0,00	0,00
3431	Kapitaltransferzahlungen an Träger des öffentlichen Rechts			
3432	Kapitaltransferzahlungen an Beteiligungen			
3433	Kapitaltransferzahlungen an Unternehmen (Finanzunternehmen)			
3434	Kapitaltransferzahlungen an Haushalte und Organisationen ohne Erwerbscharakter			
3435	Kapitaltransferzahlungen an das Ausland			
34	Summe Auszahlungen investive Gebarung	0,00	2.156.600,00	270.000,00
SA2	Saldo (2) Geldfluss aus der investiven Gebarung (33 – 34)	156.000,00	24.000,00	-126.900,00
SA3	Saldo (3) Nettofinanzierungssaldo (Saldo 1 + Saldo 2)	3.217.600,00	3.083.400,00	3.461.623,58
351	Einzahlungen aus der Aufnahme von Finanzschulden	0,00	0,00	0,00
3511	Einzahlungen aus empfangenen Darlehen von öffentlichen Körperschaften und Rechtsträgern			
3512	Einzahlungen aus empfangenen Darlehen von Beteiligungen			
3513	Einzahlungen aus empfangenen Darlehen von Unternehmen und privaten Haushalten			
3514	Einzahlungen aus Finanzschulden (Finanzunternehmen)			
3515	Einzahlungen aus Aufnahmen von Leasingverbindlichkeiten			
353	Einzahlungen infolge eines Kapitaltausches bei derivativen Finanzinstrumenten mit Grundgeschäft	0,00	0,00	0,00
3530	Einzahlungen infolge eines Kapitaltausches bei derivativen Finanzinstrumenten mit Grundgeschäft			
355	Einzahlungen aus dem Abgang von Finanzinstrumenten	0,00	0,00	0,00

Finanzwirtschaft (Gruppe 9)

MVAG	Mittelverwendungs- und aufbringungsgruppen (1. und 2. Ebene)	VA 2025	VA 2024	RA 2023
3550	Einzahlungen aus dem Abgang von Finanzinstrumenten			
35	Summe Einzahlungen aus der Finanzierungstätigkeit	0,00	0,00	0,00
361	Auszahlungen aus der Tilgung von Finanzschulden	0,00	0,00	0,00
3611	Auszahlungen aus empfangenen Darlehen von öffentlichen Körperschaften und Rechtsträgern			
3612	Auszahlungen aus empfangenen Darlehen von Beteiligungen			
3613	Auszahlungen aus empfangenen Darlehen von Unternehmen und privaten Haushalten			
3614	Auszahlungen aus Finanzschulden			
3615	Auszahlungen aus Rückzahlungen von Leasingverbindlichkeiten			
363	Auszahlungen infolge eines Kapitaltausches bei derivativen Finanzinstrumenten mit Grundgeschäft	0,00	0,00	0,00
3630	Auszahlungen infolge eines Kapitaltausches bei derivativen Finanzinstrumenten mit Grundgeschäft			
365	Auszahlungen für den Erwerb von Finanzinstrumenten	0,00	0,00	0,00
3650	Auszahlungen für den Erwerb von Finanzinstrumenten			
36	Summe Auszahlungen aus der Finanzierungstätigkeit	0,00	0,00	0,00
SA4	Saldo (4) Geldfluss aus der Finanzierungstätigkeit (35 – 36)	0,00	0,00	0,00
SA5	Saldo (5) Geldfluss aus der voranschlagswirksamen Gebarung (Saldo 3 + Saldo 4)	3.217.600,00	3.083.400,00	3.461.623,58

Querschnitt (Anlage 5b)

VQS- Pos.	Zuordnung der MVAG	Bezeichnung	Anmerkungen	Gesamt- Haushalt	Haushalt ohne Quasi-KG	Quasi-KG ²
Mittelaufbringung (Erträge bzw. Einzahlungen und erhaltene Kapitaltransfers)						
10	3111	Einzahlungen aus eigenen Abgaben		595.200,00	595.200,00	
11	2112	Erträge aus Ertragsanteilen		2.020.000,00	2.020.000,00	
12	2113, 2114, 2115	Erträge aus Gebühren, Leistungen, Besitz und wirtschaftlicher Tätigkeit		1.480.300,00	293.100,00	1.187.200,00
13	2116	Erträge aus Veräußerungen, sonstige Erträge	ohne Gruppe (Konto) 806, 807, 899	558.100,00	557.800,00	300,00
14	2117	Nicht finanzierungswirksame operative Erträge	ohne Gruppe (Konto) 817, 819, 891			
15	212x	Erträge aus Transfers	ohne Gruppe (Konto) 813	737.300,00	725.300,00	12.000,00
16	213x	Finanzerträge	ohne Gruppe (Konto) 818, 821, 825, 826	260.800,00	260.800,00	
17	333x	Erhaltene Kapitaltransfers		343.100,00	324.100,00	19.000,00
19	Summe 1 (Mittelaufbringung bereinigt) ³			5.994.800,00	4.776.300,00	1.218.500,00
Mittelverwendung (Aufwendungen)						
20	2211, 2212, 2213	Finanzierungswirksamer Personalaufwand		1.157.000,00	1.127.300,00	29.700,00
21	2221 - 2225	Finanzierungswirksamer Sachaufwand	ohne Gruppe (Konto) 799	2.213.100,00	1.436.100,00	777.000,00
22	2226	Verluste aus dem Abgang von Anlagevermögen, Rückstellungen für ausstehende Rechnungen	nur Gruppe (Konto) 683, 688			
23	223x	Transferaufwand	ohne Gruppe (Konto) 696, 761	1.831.400,00	1.831.400,00	
24	224x	Finanzaufwand	ohne Gruppe (Konto) 652, 654, 682, 694, 697, 699	101.400,00	5.500,00	95.900,00
29	Summe 2 (Mittelverwendung bereinigt) ³			5.302.900,00	4.400.300,00	902.600,00
Vermögensbildung (Sachanlagevermögen), inkl. Vorräte						
30	341x	Immaterielle Vermögenswerte und Sachanlagen (Zugang/Auszahlungen)	ohne Gruppe (Konto) 080-083	2.047.200,00	1.919.600,00	127.600,00
31	331x	Immaterielle Vermögenswerte und Sachanlagen (Abgang/Einzahlungen)	ohne Gruppe (Konto) 080-083, 800-806 (Abgang mit Minus erfassen)	-280.000,00	-280.000,00	
32	3221	Vorräte (Saldo/Auszahlungen)	ohne Unterklasse 40-48			
39	Summe 3 (Vermögensbildung bereinigt) ³			1.767.200,00	1.639.600,00	127.600,00
49	Saldo = Summe 1 - Summe 2 - Summe 3			-1.075.300,00	-1.263.600,00	188.300,00

VQS-Pos.	Zuordnung der MVAG	Bezeichnung	Anmerkungen	Gesamt-Haushalt	Haushalt ohne Quasi-KG	Quasi-KG ²
Überrechnung Quasi-Kapitalgesellschaften (Quasi-KG) gemäß ESVG						
50	2301	Entnahmen von Haushaltsrücklagen		n.a.	n.a.	
51	2401	Zuweisungen an Haushaltsrücklagen		n.a.	n.a.	-12.700,00
52	332x	Einzahlungen aus der Rückzahlung von Darlehen sowie gewährten Vorschüssen	ohne Gruppe (Konto) 273, 280-282	n.a.	n.a.	
53	342x	Auszahlungen aus der Gewährung von Darlehen sowie gewährten Vorschüssen	ohne Gruppe (Konto) 273, 280-282	n.a.	n.a.	
54	351x	Einzahlungen aus der Aufnahme von Finanzschulden		n.a.	n.a.	
55	361x	Auszahlungen aus der Tilgung von Finanzschulden		n.a.	n.a.	-258.700,00
59	Überrechnung Quasi-KG Summe aus Position 49 (Quasi-KG) und Position 50 bis 55			n.a.	n.a.	-83.100,00
60	Finanzierungssaldo (Voranschlag) aus Position 49 (Haushalt ohne Quasi-KG) und Position 59 (Quasi-KG) ¹			n.a.	-1.346.700,00	n.a.
61	Erläuterungen der Gebietskörperschaft (optional)					

1) Entsprechend den Bestimmungen des Artikel 15 Abs. 1 Österreichischer Stabilitätspakt sind die Daten bzw. Grobplanungen der Gemeinden landesweise im Wege der Länder vorzulegen, das ausgewiesene Einzelergebnis der Gemeinde zum Finanzierungssaldo gemäß Pos. 60 hat nur bedingte Aussagekraft für das Gesamtergebnis der Haushaltskoordinierung.

2) Quasi-Kapitalgesellschaften außerhalb des Sektors Staat gemäß ESVG (Ansatz 85-86).

3) Mittelaufbringung und -verwendung sowie Vermögensbildung bereinigt näherungsweise im Sinne der Einnahmen und Ausgaben gemäß ESVG.

Ergebnis- und Finanzierungsvoranschlag Detailnachweis

		MVAG		VC QU	Ergebnisvoranschlag			Finanzierungsvoranschlag		
		EH	FH		VA 2025	VA 2024	RA 2023	VA 2025	VA 2024	RA 2023
0 Vertretungskörper und allgemeine Verwaltung										
00	Gewählte Gemeindeorgane									
000	Gewählte Gemeindeorgane									
000000	Gewählte Gemeindeorgane									
Operative Gebarung										
2/000000+829100	Vergütung zw. Verwaltungszweigen WVA+ABA+DL	2116	3116	18	19.200,00	21.600,00	14.775,24	19.200,00	21.600,00	14.775,24
SU 21 / 31	Summe Erträge / Einzahlungen operative Gebarung				19.200,00	21.600,00	14.775,24	19.200,00	21.600,00	14.775,24
1/000000-582000	Dienstgeberbeiträge	2212	3212	20	13.700,00	9.900,00	8.369,42	13.700,00	9.900,00	8.369,42
1/000000-670000	VERSICHERUNGEN	2222	3222	24	900,00	700,00	491,72	900,00	700,00	491,72
1/000000-721000	Bezüge der Organe und Reisekosten	2225	3225	22	160.000,00	133.400,00	115.100,63	160.000,00	133.400,00	115.100,63
1/000000-723000	REPRÄSENTATIONEN	2225	3225	24	2.000,00	1.700,00	1.603,54	2.000,00	1.700,00	1.603,54
1/000000-752000	Pensionskosten Bgm.	2231	3231		21.500,00	21.000,00		21.500,00	21.000,00	
1/000000-757000	SCHULUNG DER GEMEINDEFUNKTIONÄRE	2234	3234	27	4.600,00	4.300,00	4.055,55	4.600,00	4.300,00	4.055,55
1/000000-760000	Pensionen u.sonstige Ruhebezüge	2234	3234	21			18.131,51			18.131,51
SU 22 / 32	Summe Aufwendungen / Auszahlungen operative Gebarung				202.700,00	171.000,00	147.752,37	202.700,00	171.000,00	147.752,37
SA 0 / SA 1	(0) Nettoergebnis (21 - 22) / (1) Geldfluss operative Gebarung (31 - 32)				-183.500,00	-149.400,00	-132.977,13	-183.500,00	-149.400,00	-132.977,13
SA01	Saldo (01) Haushaltsrücklagen (230 - 240)				0,00	0,00	0,00	0,00	0,00	0,00
SA00	Saldo (00) Nettoergebnis nach Haushaltsrücklagen (Saldo 0 + Saldo 01)				-183.500,00	-149.400,00	-132.977,13			
Investive Gebarung										
SU 33	Summe Einzahlungen investive Gebarung							0,00	0,00	0,00
SU 34	Summe Auszahlungen investive Gebarung							0,00	0,00	0,00
SA2	Saldo (2) Geldfluss aus der Investiven Gebarung (33 - 34)							0,00	0,00	0,00
SA3	Saldo (3) Nettofinanzierungssaldo (Saldo 1 + Saldo 2)							-183.500,00	-149.400,00	-132.977,13
Finanzierungstätigkeit										
SU 35	Summe Einzahlungen aus der Finanzierungstätigkeit							0,00	0,00	0,00
SU 36	Summe Auszahlungen aus der Finanzierungstätigkeit							0,00	0,00	0,00
SA4	Saldo (4) Geldfluss aus der Finanzierungstätigkeit (35 - 36)							0,00	0,00	0,00
SA5	Saldo (5) Geldfluss aus der voranschlagswirksamen Gebarung (Saldo 3 + Saldo 4)							-183.500,00	-149.400,00	-132.977,13

		MVAG		VC QU	Ergebnisvoranschlag			Finanzierungsvoranschlag		
		EH	FH		VA 2025	VA 2024	RA 2023	VA 2025	VA 2024	RA 2023
01	Hauptverwaltung									
010	Zentralamt									
010000	Zentralamt									
Operative Gebarung										
2/010000+813000	Erträge aus der Auflösung von Investitionszuschüssen (Kapitaltransfers)	2127			400,00	400,00	410,14			
2/010000+816000	Kostensätze	2114	3114	13	500,00	500,00	3.333,12	500,00	500,00	3.333,12
2/010000+816010	Kostensatz GAV	2114	3114	13	26.800,00	26.400,00		26.800,00	26.400,00	
2/010000+829100	Vergütung zw. Verwaltungszweigen WVA/ABA/Bad/Friedhof/DL	2116	3116	18	136.500,00	143.500,00	181.419,19	136.500,00	143.500,00	181.419,19
2/010000+863000	AUVA Zuschuss Entgeltfortzahlung	2121	3121	15	100,00	100,00	7.818,08	100,00	100,00	7.818,08
2/010000+868000	PENSIONSBEITRAG DER BEAMTEN	2124	3124	16		2.900,00	20.882,85		2.900,00	20.882,85
6/010000+899000	Entnahmen aus Verrechnungsrücklagen zwischen operativer Gebarung und Projekten	2116		1		120.000,00				
SU 21 / 31	Summe Erträge / Einzahlungen operative Gebarung				164.300,00	293.800,00	213.863,38	163.900,00	173.400,00	213.453,24
1/010000-400000	Geringwertige Wirtschaftsgüter (GWG)	2221	3221	23	800,00	800,00	845,36	800,00	800,00	845,36
1/010000-454000	Reinigung	2221	3221	23	16.900,00	12.300,00	9.205,72	16.900,00	12.300,00	9.152,21
1/010000-456000	BÜROMITTEL	2221	3221	23	6.400,00	6.000,00	6.008,07	6.400,00	6.000,00	6.008,07
1/010000-457000	GESETZBLÄTTER, ZEITSCHR. FORMULARE	2221	3221	23	600,00	600,00	490,72	600,00	600,00	490,72
1/010000-459000	Bekleidung	2221	3221	23		1.500,00	196,56		1.500,00	196,56
1/010000-500000	Geldbezüge der Beamten der Verwaltung	2211	3211	20			186.794,61			186.794,61
1/010000-510000	Geldbezüge der Vertragsbediensteten der Verwaltung	2211	3211	20	272.100,00	218.300,00	178.261,32	272.100,00	218.300,00	178.261,32
1/010000-580000	Dienstgeberbeiträge zum Ausgleichsfonds für Familienbeihilfen	2212	3212	20	7.900,00	6.100,00	4.771,63	7.900,00	6.100,00	4.771,63
1/010000-582000	Dienstgeberbeiträge	2212	3212	20	50.500,00	45.500,00	38.929,50	50.500,00	45.500,00	38.929,50
1/010000-582100	Mitarbeiter-Vorsorgekasse	2212	3212	20	3.300,00	2.800,00	4.832,67	3.300,00	2.800,00	4.832,67
1/010000-592000	Dotierung von Rückstellungen für Jubiläumszuwendungen	2214			4.900,00	10.100,00	6.306,97			
1/010000-600000	STROM	2222	3222	24	7.500,00	18.000,00	19.282,51	7.500,00	18.000,00	19.282,51
1/010000-600100	Gas	2222	3222	24	5.000,00	19.000,00	3.160,59	5.000,00	19.000,00	3.891,96
1/010000-614000	INSTANDHALTUNG DER GEBÄUDE	2224	3224	24	15.400,00	3.100,00	8.762,86	15.400,00	3.100,00	1.450,06
1/010000-618000	Instandhaltung der Einrichtung	2224	3224	24	1.000,00	800,00	1.286,01	1.000,00	800,00	1.810,94
1/010000-618100	Instandhaltung EDV	2224	3224	24	39.900,00	32.000,00	33.439,91	39.900,00	32.000,00	33.879,20
1/010000-630000	PORTO	2222	3222	24	6.300,00	6.000,00	3.668,23	6.300,00	6.000,00	3.668,23
1/010000-631000	TELEFON	2222	3222	24	10.500,00	6.300,00	7.493,10	10.500,00	6.300,00	7.493,10
1/010000-640000	RECHTSKOSTEN	2222	3222	24	15.000,00	19.500,00	4.803,59	15.000,00	19.500,00	4.803,59
1/010000-640100	Steuerberatung lfd. Kosten	2222	3222	24	10.000,00	4.600,00	3.909,36	10.000,00	4.600,00	3.909,36

		MVAG		VC QU	Ergebnisvoranschlag			Finanzierungsvoranschlag		
		EH	FH		VA 2025	VA 2024	RA 2023	VA 2025	VA 2024	RA 2023
1/010000-670000	VERSICHERUNGEN	2222	3222	24	4.100,00	3.900,00	2.167,66	4.100,00	3.900,00	2.022,31
1/010000-680000	Planmäßige Abschreibung	2226			17.800,00	21.700,00	21.707,64			
1/010000-710000	Öffentliche Abgaben (Ausgaben), ohne Gebühren gemäß FAG	2225	3225	24	900,00	900,00	176,77	900,00	900,00	176,77
1/010000-723000	REPRÄSENTATIONEN	2225	3225	24	6.000,00	3.000,00	1.751,70	6.000,00	3.000,00	1.751,70
1/010000-723100	EHRUNGEN	2225	3225	24	1.000,00	1.800,00	2.136,86	1.000,00	1.800,00	2.136,86
1/010000-723300	Ehrung Runde Geburtstage	2225	3225		2.500,00			2.500,00		
1/010000-723400	Seniorenachmittag	2225	3225		1.000,00			1.000,00		
1/010000-724000	REISEGEBÜHREN	2225	3225	24	2.000,00	4.800,00	3.311,68	2.000,00	4.800,00	3.554,75
1/010000-728000	Schulungskosten der Bediensteten	2225	3225	24	5.500,00	8.000,00	6.452,68	5.500,00	8.000,00	6.452,68
1/010000-729000	SONSTIGE AUSGABEN	2225	3225	24	14.000,00	12.000,00	13.908,72	14.000,00	12.000,00	14.314,22
1/010000-752000	Pensionskosten Gemeinde-Beamte	2231	3231		154.500,00	123.200,00		154.500,00	123.200,00	
1/010000-760000	Pensionen und sonstige Ruhebezüge (einschließlich Dienstgeberbeiträge)	2234	3234	21			9.451,23			9.451,23
SU 22 / 32	Summe Aufwendungen / Auszahlungen operative Gebarung				683.300,00	592.600,00	583.514,23	660.600,00	560.800,00	550.332,12
SA 0 / SA 1	(0) Nettoergebnis (21 - 22) / (1) Geldfluss operative Gebarung (31 - 32)				-519.000,00	-298.800,00	-369.650,85	-496.700,00	-387.400,00	-336.878,88
SA01	Saldo (01) Haushaltsrücklagen (230 - 240)				0,00	0,00	0,00	0,00	0,00	0,00
SA00	Saldo (00) Nettoergebnis nach Haushaltsrücklagen (Saldo 0 + Saldo 01)				-519.000,00	-298.800,00	-369.650,85			
Investive Gebarung										
2/010000+301000	Kapitaltransfers von Ländern, Förderung Amtstafel		3331					6.600,00		
SU 33	Summe Einzahlungen investive Gebarung							6.600,00	0,00	0,00
5/010000-010000	Umbau Arztordination		3413	1					120.000,00	
1/010000-042000	AMTSAUSSTATTUNG		3415	2 41				11.200,00	11.000,00	
SU 34	Summe Auszahlungen investive Gebarung							11.200,00	131.000,00	0,00
SA2	Saldo (2) Geldfluss aus der Investiven Gebarung (33 - 34)							-4.600,00	-131.000,00	0,00
SA3	Saldo (3) Nettofinanzierungssaldo (Saldo 1 + Saldo 2)							-501.300,00	-518.400,00	-336.878,88
Finanzierungstätigkeit										
SU 35	Summe Einzahlungen aus der Finanzierungstätigkeit							0,00	0,00	0,00
SU 36	Summe Auszahlungen aus der Finanzierungstätigkeit							0,00	0,00	0,00
SA4	Saldo (4) Geldfluss aus der Finanzierungstätigkeit (35 - 36)							0,00	0,00	0,00
SA5	Saldo (5) Geldfluss aus der voranschlagswirksamen Gebarung (Saldo 3 + Saldo 4)							-501.300,00	-518.400,00	-336.878,88
015	Pressestelle, Amtsblatt und Öffentlichkeitsarbeit									
015000	GEMEINDENACHRICHTEN									
Operative Gebarung										
2/015000+810000	Entgelte für Inserate	2114	3114	13	100,00	500,00	76,31	100,00	500,00	76,31
SU 21 / 31	Summe Erträge / Einzahlungen operative Gebarung				100,00	500,00	76,31	100,00	500,00	76,31

		MVAG VC QU			Ergebnisvoranschlag			Finanzierungsvoranschlag		
		EH	FH		VA 2025	VA 2024	RA 2023	VA 2025	VA 2024	RA 2023
1/015000-457000	Gemeindezeitung	2221	3221	23	3.300,00	2.600,00	2.695,03	3.300,00	2.600,00	2.082,53
SU 22 / 32	Summe Aufwendungen / Auszahlungen operative Gebarung				3.300,00	2.600,00	2.695,03	3.300,00	2.600,00	2.082,53
SA 0 / SA 1	(0) Nettoergebnis (21 - 22) / (1) Geldfluss operative Gebarung (31 - 32)				-3.200,00	-2.100,00	-2.618,72	-3.200,00	-2.100,00	-2.006,22
SA01	Saldo (01) Haushaltsrücklagen (230 - 240)				0,00	0,00	0,00	0,00	0,00	0,00
SA00	Saldo (00) Nettoergebnis nach Haushaltsrücklagen (Saldo 0 + Saldo 01)				-3.200,00	-2.100,00	-2.618,72			
Investive Gebarung										
SU 33	Summe Einzahlungen investive Gebarung							0,00	0,00	0,00
SU 34	Summe Auszahlungen investive Gebarung							0,00	0,00	0,00
SA2	Saldo (2) Geldfluss aus der Investiven Gebarung (33 - 34)							0,00	0,00	0,00
SA3	Saldo (3) Nettofinanzierungssaldo (Saldo 1 + Saldo 2)							-3.200,00	-2.100,00	-2.006,22
Finanzierungstätigkeit										
SU 35	Summe Einzahlungen aus der Finanzierungstätigkeit							0,00	0,00	0,00
SU 36	Summe Auszahlungen aus der Finanzierungstätigkeit							0,00	0,00	0,00
SA4	Saldo (4) Geldfluss aus der Finanzierungstätigkeit (35 - 36)							0,00	0,00	0,00
SA5	Saldo (5) Geldfluss aus der voranschlagswirksamen Gebarung (Saldo 3 + Saldo 4)							-3.200,00	-2.100,00	-2.006,22
02 Hauptverwaltung										
022 Standesamt										
022000 Standesamts- und Staatsbürgerschaftsverbände										
Operative Gebarung										
SU 21 / 31	Summe Erträge / Einzahlungen operative Gebarung				0,00	0,00	0,00	0,00	0,00	0,00
1/022000-720000	Kostenbeiträge	2225	3225	24	25.100,00	23.700,00	21.000,00	25.100,00	23.700,00	21.000,00
SU 22 / 32	Summe Aufwendungen / Auszahlungen operative Gebarung				25.100,00	23.700,00	21.000,00	25.100,00	23.700,00	21.000,00
SA 0 / SA 1	(0) Nettoergebnis (21 - 22) / (1) Geldfluss operative Gebarung (31 - 32)				-25.100,00	-23.700,00	-21.000,00	-25.100,00	-23.700,00	-21.000,00
SA01	Saldo (01) Haushaltsrücklagen (230 - 240)				0,00	0,00	0,00	0,00	0,00	0,00
SA00	Saldo (00) Nettoergebnis nach Haushaltsrücklagen (Saldo 0 + Saldo 01)				-25.100,00	-23.700,00	-21.000,00			
Investive Gebarung										
SU 33	Summe Einzahlungen investive Gebarung							0,00	0,00	0,00
SU 34	Summe Auszahlungen investive Gebarung							0,00	0,00	0,00
SA2	Saldo (2) Geldfluss aus der Investiven Gebarung (33 - 34)							0,00	0,00	0,00
SA3	Saldo (3) Nettofinanzierungssaldo (Saldo 1 + Saldo 2)							-25.100,00	-23.700,00	-21.000,00
Finanzierungstätigkeit										
SU 35	Summe Einzahlungen aus der Finanzierungstätigkeit							0,00	0,00	0,00
SU 36	Summe Auszahlungen aus der Finanzierungstätigkeit							0,00	0,00	0,00
SA4	Saldo (4) Geldfluss aus der Finanzierungstätigkeit (35 - 36)							0,00	0,00	0,00
SA5	Saldo (5) Geldfluss aus der voranschlagswirksamen Gebarung (Saldo 3 + Saldo 4)							-25.100,00	-23.700,00	-21.000,00

		MVAG VC QU			Ergebnisvoranschlag			Finanzierungsvoranschlag		
		EH	FH		VA 2025	VA 2024	RA 2023	VA 2025	VA 2024	RA 2023
024	Wahlamt									
024000	Wählerevidenzen Volksbegehren									
Operative Gebarung										
2/024000+816000	Kostenersätze	2114	3114	13	1.000,00	2.500,00	3.379,75	1.000,00	2.500,00	3.379,75
SU 21 / 31	Summe Erträge / Einzahlungen operative Gebarung				1.000,00	2.500,00	3.379,75	1.000,00	2.500,00	3.379,75
SU 22 / 32	Summe Aufwendungen / Auszahlungen operative Gebarung				0,00	0,00	0,00	0,00	0,00	0,00
SA 0 / SA 1	(0) Nettoergebnis (21 - 22) / (1) Geldfluss operative Gebarung (31 - 32)				1.000,00	2.500,00	3.379,75	1.000,00	2.500,00	3.379,75
SA01	Saldo (01) Haushaltsrücklagen (230 - 240)				0,00	0,00	0,00	0,00	0,00	0,00
SA00	Saldo (00) Nettoergebnis nach Haushaltsrücklagen (Saldo 0 + Saldo 01)				1.000,00	2.500,00	3.379,75			
Investive Gebarung										
SU 33	Summe Einzahlungen investive Gebarung							0,00	0,00	0,00
SU 34	Summe Auszahlungen investive Gebarung							0,00	0,00	0,00
SA2	Saldo (2) Geldfluss aus der Investiven Gebarung (33 - 34)							0,00	0,00	0,00
SA3	Saldo (3) Nettofinanzierungssaldo (Saldo 1 + Saldo 2)							1.000,00	2.500,00	3.379,75
Finanzierungstätigkeit										
SU 35	Summe Einzahlungen aus der Finanzierungstätigkeit							0,00	0,00	0,00
SU 36	Summe Auszahlungen aus der Finanzierungstätigkeit							0,00	0,00	0,00
SA4	Saldo (4) Geldfluss aus der Finanzierungstätigkeit (35 - 36)							0,00	0,00	0,00
SA5	Saldo (5) Geldfluss aus der voranschlagswirksamen Gebarung (Saldo 3 + Saldo 4)							1.000,00	2.500,00	3.379,75
03	Bauverwaltung									
030	Bauamt									
030000	BAUVERWALTUNG									
Operative Gebarung										
2/030000+816000	Kostenersätze	2114	3114	13	1.100,00	1.100,00	6.932,64	1.100,00	1.100,00	6.932,64
SU 21 / 31	Summe Erträge / Einzahlungen operative Gebarung				1.100,00	1.100,00	6.932,64	1.100,00	1.100,00	6.932,64
1/030000-728000	Entgelte für sonstige Leistungen Flächenwidmungsplan / GIS	2225	3225	24	5.000,00	2.000,00	13.589,23	5.000,00	2.000,00	13.202,23
SU 22 / 32	Summe Aufwendungen / Auszahlungen operative Gebarung				5.000,00	2.000,00	13.589,23	5.000,00	2.000,00	13.202,23
SA 0 / SA 1	(0) Nettoergebnis (21 - 22) / (1) Geldfluss operative Gebarung (31 - 32)				-3.900,00	-900,00	-6.656,59	-3.900,00	-900,00	-6.269,59
SA01	Saldo (01) Haushaltsrücklagen (230 - 240)				0,00	0,00	0,00	0,00	0,00	0,00
SA00	Saldo (00) Nettoergebnis nach Haushaltsrücklagen (Saldo 0 + Saldo 01)				-3.900,00	-900,00	-6.656,59			
Investive Gebarung										
SU 33	Summe Einzahlungen investive Gebarung							0,00	0,00	0,00
SU 34	Summe Auszahlungen investive Gebarung							0,00	0,00	0,00
SA2	Saldo (2) Geldfluss aus der Investiven Gebarung (33 - 34)							0,00	0,00	0,00
SA3	Saldo (3) Nettofinanzierungssaldo (Saldo 1 + Saldo 2)							-3.900,00	-900,00	-6.269,59

	MVAG	VC QU	Ergebnisvoranschlag			Finanzierungsvoranschlag			
			EH	FH	VA 2025	VA 2024	RA 2023	VA 2025	VA 2024
Finanzierungstätigkeit									
SU 35							0,00	0,00	0,00
SU 36							0,00	0,00	0,00
SA4							0,00	0,00	0,00
SA5							-3.900,00	-900,00	-6.269,59
06 Sonstige Maßnahmen									
060									
060000									
Operative Gebarung									
SU 21 / 31							0,00	0,00	0,00
1/060000-726000							14.600,00	14.500,00	10.594,12
SU 22 / 32							14.600,00	14.500,00	10.594,12
SA 0 / SA 1							-14.600,00	-14.500,00	-10.594,12
SA01							0,00	0,00	0,00
SA00							-14.600,00	-14.500,00	-10.594,12
Investive Gebarung									
SU 33							0,00	0,00	0,00
SU 34							0,00	0,00	0,00
SA2							0,00	0,00	0,00
SA3							-14.600,00	-14.500,00	-10.594,12
Finanzierungstätigkeit									
SU 35							0,00	0,00	0,00
SU 36							0,00	0,00	0,00
SA4							0,00	0,00	0,00
SA5							-14.600,00	-14.500,00	-10.594,12

		MVAG VC QU			Ergebnisvoranschlag			Finanzierungsvoranschlag		
		EH	FH		VA 2025	VA 2024	RA 2023	VA 2025	VA 2024	RA 2023
1 Öffentliche Ordnung und Sicherheit										
13	Sonderpolizei									
131	Bau- und Feuerpolizei									
131000	BAU-UND FEUERPOLIZEI									
Operative Gebarung										
2/131000+816000	Kostenersätze Sachverständigenhonorar	2114	3114	13	5.000,00	5.000,00	8.919,00	5.000,00	5.000,00	8.919,00
SU 21 / 31	Summe Erträge / Einzahlungen operative Gebarung				5.000,00	5.000,00	8.919,00	5.000,00	5.000,00	8.919,00
1/131000-728000	Entgelte für sonstige Leistungen	2225	3225	24	10.200,00	9.000,00	9.841,33	10.200,00	9.000,00	10.747,00
SU 22 / 32	Summe Aufwendungen / Auszahlungen operative Gebarung				10.200,00	9.000,00	9.841,33	10.200,00	9.000,00	10.747,00
SA 0 / SA 1	(0) Nettoergebnis (21 - 22) / (1) Geldfluss operative Gebarung (31 - 32)				-5.200,00	-4.000,00	-922,33	-5.200,00	-4.000,00	-1.828,00
SA01	Saldo (01) Haushaltsrücklagen (230 - 240)				0,00	0,00	0,00	0,00	0,00	0,00
SA00	Saldo (00) Nettoergebnis nach Haushaltsrücklagen (Saldo 0 + Saldo 01)				-5.200,00	-4.000,00	-922,33			
Investive Gebarung										
SU 33	Summe Einzahlungen investive Gebarung							0,00	0,00	0,00
SU 34	Summe Auszahlungen investive Gebarung							0,00	0,00	0,00
SA2	Saldo (2) Geldfluss aus der Investiven Gebarung (33 - 34)							0,00	0,00	0,00
SA3	Saldo (3) Nettofinanzierungssaldo (Saldo 1 + Saldo 2)							-5.200,00	-4.000,00	-1.828,00
Finanzierungstätigkeit										
SU 35	Summe Einzahlungen aus der Finanzierungstätigkeit							0,00	0,00	0,00
SU 36	Summe Auszahlungen aus der Finanzierungstätigkeit							0,00	0,00	0,00
SA4	Saldo (4) Geldfluss aus der Finanzierungstätigkeit (35 - 36)							0,00	0,00	0,00
SA5	Saldo (5) Geldfluss aus der voranschlagswirksamen Gebarung (Saldo 3 + Saldo 4)							-5.200,00	-4.000,00	-1.828,00
133	Veterinärpolizei									
133000	Veterinärpolizei									
Operative Gebarung										
SU 21 / 31	Summe Erträge / Einzahlungen operative Gebarung				0,00	0,00	0,00	0,00	0,00	0,00
1/133000-413000	Hundemarken	2221	3221	23		100,00			100,00	
1/133000-728000	Entgelte für sonstige Leistungen	2225	3225	24	100,00	100,00		100,00	100,00	
SU 22 / 32	Summe Aufwendungen / Auszahlungen operative Gebarung				100,00	200,00	0,00	100,00	200,00	0,00
SA 0 / SA 1	(0) Nettoergebnis (21 - 22) / (1) Geldfluss operative Gebarung (31 - 32)				-100,00	-200,00	0,00	-100,00	-200,00	0,00
SA01	Saldo (01) Haushaltsrücklagen (230 - 240)				0,00	0,00	0,00	0,00	0,00	0,00
SA00	Saldo (00) Nettoergebnis nach Haushaltsrücklagen (Saldo 0 + Saldo 01)				-100,00	-200,00	0,00			
Investive Gebarung										
SU 33	Summe Einzahlungen investive Gebarung							0,00	0,00	0,00
SU 34	Summe Auszahlungen investive Gebarung							0,00	0,00	0,00

	MVAG	VC QU	Ergebnisvoranschlag			Finanzierungsvoranschlag				
			EH	FH	VA 2025	VA 2024	RA 2023	VA 2025	VA 2024	RA 2023
SA2								0,00	0,00	0,00
SA3								-100,00	-200,00	0,00
Finanzierungstätigkeit										
SU 35								0,00	0,00	0,00
SU 36								0,00	0,00	0,00
SA4								0,00	0,00	0,00
SA5								-100,00	-200,00	0,00
16 Feuerwehrwesen										
163 Freiwillige Feuerwehren										
163000 Freiw.Feuerwehr Schönkirchen-Reyersdorf										
Operative Gebarung										
SU 21 / 31					0,00	0,00	0,00	0,00	0,00	0,00
1/163000-680000			2226		13.300,00	13.300,00	13.343,11			
1/163000-777000			2234	44	34.000,00	36.900,00	33.350,00			
SU 22 / 32					47.300,00	50.200,00	46.693,11	0,00	0,00	0,00
SA 0 / SA 1					-47.300,00	-50.200,00	-46.693,11	0,00	0,00	0,00
SA01					0,00	0,00	0,00	0,00	0,00	0,00
SA00					-47.300,00	-50.200,00	-46.693,11			
Investive Gebarung										
SU 33								0,00	0,00	0,00
1/163000-777000			3434	44				34.000,00	36.900,00	33.350,00
SU 34								34.000,00	36.900,00	33.350,00
SA2								-34.000,00	-36.900,00	-33.350,00
SA3								-34.000,00	-36.900,00	-33.350,00
Finanzierungstätigkeit										
SU 35								0,00	0,00	0,00
SU 36								0,00	0,00	0,00
SA4								0,00	0,00	0,00
SA5								-34.000,00	-36.900,00	-33.350,00
18 Landesverteidigung										
180 Zivilschutz										
180000 ZIVILSCHUTZ UND KATASTROPHENHILFE										
Operative Gebarung										
SU 21 / 31					0,00	0,00	0,00	0,00	0,00	0,00

		MVAG VC QU			Ergebnisvoranschlag			Finanzierungsvoranschlag		
		EH	FH		VA 2025	VA 2024	RA 2023	VA 2025	VA 2024	RA 2023
1/180000-726100	BEITRÄGE	2225	3225	24	4.800,00	3.500,00	3.027,36	4.800,00	3.500,00	3.027,36
1/180000-729000	sonstige Ausgaben	2225	3225	24	200,00	200,00		200,00	200,00	
SU 22 / 32	Summe Aufwendungen / Auszahlungen operative Gebarung				5.000,00	3.700,00	3.027,36	5.000,00	3.700,00	3.027,36
SA 0 / SA 1	(0) Nettoergebnis (21 - 22) / (1) Geldfluss operative Gebarung (31 - 32)				-5.000,00	-3.700,00	-3.027,36	-5.000,00	-3.700,00	-3.027,36
SA01	Saldo (01) Haushaltsrücklagen (230 - 240)				0,00	0,00	0,00	0,00	0,00	0,00
SA00	Saldo (00) Nettoergebnis nach Haushaltsrücklagen (Saldo 0 + Saldo 01)				-5.000,00	-3.700,00	-3.027,36			
Investive Gebarung										
SU 33	Summe Einzahlungen investive Gebarung							0,00	0,00	0,00
SU 34	Summe Auszahlungen investive Gebarung							0,00	0,00	0,00
SA2	Saldo (2) Geldfluss aus der Investiven Gebarung (33 - 34)							0,00	0,00	0,00
SA3	Saldo (3) Nettofinanzierungssaldo (Saldo 1 + Saldo 2)							-5.000,00	-3.700,00	-3.027,36
Finanzierungstätigkeit										
SU 35	Summe Einzahlungen aus der Finanzierungstätigkeit							0,00	0,00	0,00
SU 36	Summe Auszahlungen aus der Finanzierungstätigkeit							0,00	0,00	0,00
SA4	Saldo (4) Geldfluss aus der Finanzierungstätigkeit (35 - 36)							0,00	0,00	0,00
SA5	Saldo (5) Geldfluss aus der voranschlagswirksamen Gebarung (Saldo 3 + Saldo 4)							-5.000,00	-3.700,00	-3.027,36
189	Sonstige Einrichtungen und Maßnahmen									
189000	SONSTIGE EINRICHTUNGEN UND MASSNAHMEN									
Operative Gebarung										
SU 21 / 31	Summe Erträge / Einzahlungen operative Gebarung				0,00	0,00	0,00	0,00	0,00	0,00
1/189000-757000	Partnerschaft u. Bundesheer	2234	3234	27	2.000,00	10.000,00	1.840,79	2.000,00	10.000,00	1.840,79
1/189000-768000	Musterungskosten	2234	3234	27	1.000,00	1.400,00	431,86	1.000,00	1.400,00	431,86
SU 22 / 32	Summe Aufwendungen / Auszahlungen operative Gebarung				3.000,00	11.400,00	2.272,65	3.000,00	11.400,00	2.272,65
SA 0 / SA 1	(0) Nettoergebnis (21 - 22) / (1) Geldfluss operative Gebarung (31 - 32)				-3.000,00	-11.400,00	-2.272,65	-3.000,00	-11.400,00	-2.272,65
SA01	Saldo (01) Haushaltsrücklagen (230 - 240)				0,00	0,00	0,00	0,00	0,00	0,00
SA00	Saldo (00) Nettoergebnis nach Haushaltsrücklagen (Saldo 0 + Saldo 01)				-3.000,00	-11.400,00	-2.272,65			
Investive Gebarung										
SU 33	Summe Einzahlungen investive Gebarung							0,00	0,00	0,00
SU 34	Summe Auszahlungen investive Gebarung							0,00	0,00	0,00
SA2	Saldo (2) Geldfluss aus der Investiven Gebarung (33 - 34)							0,00	0,00	0,00
SA3	Saldo (3) Nettofinanzierungssaldo (Saldo 1 + Saldo 2)							-3.000,00	-11.400,00	-2.272,65
Finanzierungstätigkeit										
SU 35	Summe Einzahlungen aus der Finanzierungstätigkeit							0,00	0,00	0,00
SU 36	Summe Auszahlungen aus der Finanzierungstätigkeit							0,00	0,00	0,00
SA4	Saldo (4) Geldfluss aus der Finanzierungstätigkeit (35 - 36)							0,00	0,00	0,00
SA5	Saldo (5) Geldfluss aus der voranschlagswirksamen Gebarung (Saldo 3 + Saldo 4)							-3.000,00	-11.400,00	-2.272,65

		MVAG		VC QU	Ergebnisvoranschlag			Finanzierungsvoranschlag		
		EH	FH		VA 2025	VA 2024	RA 2023	VA 2025	VA 2024	RA 2023
2 Unterricht, Erziehung, Sport und Wissenschaft										
21	Allgemeinbildender Unterricht									
211	Volksschulen									
211000	VOLKSSCHULE									
Operative Gebarung										
2/211000+810000	Erträge aus PV	2114	3114		2.000,00	2.000,00		2.000,00	2.000,00	
2/211000+813000	Erträge aus der Auflösung von Investitionszuschüssen (Kapitaltransfers)	2127			8.600,00	8.600,00	8.576,00			
2/211000+816000	Kostensätze	2114	3114	13	4.500,00	3.500,00	5.316,75	4.500,00	3.500,00	5.316,75
6/211000+829910	Zuführung vom HH Potential	2116	3116	1 18			18.719,76			18.719,76
SU 21 / 31	Summe Erträge / Einzahlungen operative Gebarung				15.100,00	14.100,00	32.612,51	6.500,00	5.500,00	24.036,51
1/211000-400000	GWG - Spielgeräte	2221	3221	23	200,00	200,00		200,00	200,00	
1/211000-454000	REINIGUNG	2221	3221	23	4.500,00	4.000,00	4.316,60	4.500,00	4.000,00	4.316,60
1/211000-456000	BÜROMITTEL	2221	3221	23	2.000,00	1.800,00	1.490,20	2.000,00	1.800,00	1.490,20
1/211000-459000	Bekleidung und sonstige Verbrauchsgüter	2221	3221	23	400,00	400,00	143,42	400,00	400,00	143,42
1/211000-459100	Lehr-und Lernmittel	2221	3221	23	3.600,00	3.500,00	3.532,25	3.600,00	3.500,00	3.507,45
1/211000-511000	Geldbezüge der Vertragsbediensteten in handwerklicher Verwendung	2211	3211	20	37.800,00	33.400,00	30.173,08	37.800,00	33.400,00	30.173,08
1/211000-523000	Geldbezüge der nicht ganzjährig beschäftigten Arbeiter	2211	3211	20	1.000,00	2.700,00	4.022,40	1.000,00	2.700,00	4.022,40
1/211000-580000	Dienstgeberbeiträge zum Ausgleichsfonds für Familienbeihilfen	2212	3212	20	1.400,00	1.400,00	1.261,68	1.400,00	1.400,00	1.261,68
1/211000-582000	Dienstgeberbeiträge	2212	3212	20	7.500,00	7.200,00	6.144,85	7.500,00	7.200,00	6.144,85
1/211000-582100	Mitarbeiter-Vorsorgekasse	2212	3212	20	500,00	600,00	466,16	500,00	600,00	466,16
1/211000-600000	STROM	2222	3222	24	8.000,00	12.000,00	1.750,44	8.000,00	12.000,00	1.750,44
1/211000-600100	Gas	2222	3222	24	12.000,00	15.000,00	9.289,62	12.000,00	15.000,00	11.871,20
1/211000-614000	Instandhaltung Gebäude	2224	3224	24	6.000,00	20.000,00	1.360,72	6.000,00	20.000,00	1.360,72
1/211000-616000	Instandhaltung der Maschinen	2224	3224	24	6.000,00	3.000,00	2.529,40	6.000,00	3.000,00	2.828,49
1/211000-618000	Instandhaltung Einrichtung	2224	3224	24	3.500,00	3.500,00	4.995,29	3.500,00	3.500,00	4.995,29
1/211000-618100	Instandhaltung EDV	2224	3224	24	3.000,00	3.000,00	2.087,01	3.000,00	3.000,00	2.624,15
1/211000-630000	PORTO	2222	3222	24	100,00	100,00		100,00	100,00	
1/211000-631000	TELEFON	2222	3222	24	3.000,00	2.200,00	1.790,76	3.000,00	2.200,00	1.790,76
1/211000-670000	VERSICHERUNGEN	2222	3222	24	6.100,00	5.300,00	5.014,50	6.100,00	5.300,00	5.014,50
1/211000-680000	Planmäßige Abschreibung	2226			55.200,00	63.000,00	65.390,82			
1/211000-710000	Öffentliche Abgaben (Ausgaben), ohne Gebühren gemäß FAG	2225	3225	24	3.700,00	3.500,00	4.009,92	3.700,00	3.500,00	4.009,92
1/211000-720010	Kostenbeiträge (Leistungen Bauhof)	2225	3225	24	3.700,00	3.500,00	5.100,41	3.700,00	3.500,00	5.100,41
1/211000-729000	SONSTIGE AUSGABEN	2225	3225	24	900,00	900,00	444,00	900,00	900,00	444,00

		MVAG VC QU			Ergebnisvoranschlag			Finanzierungsvoranschlag		
		EH	FH		VA 2025	VA 2024	RA 2023	VA 2025	VA 2024	RA 2023
1/211000-729910	Zuführung zum Vorhaben PV Anlage	2225	3225	24			18.719,76			18.719,76
SU 22 / 32	Summe Aufwendungen / Auszahlungen operative Gebarung				170.100,00	190.200,00	174.033,29	114.900,00	127.200,00	112.035,48
SA 0 / SA 1	(0) Nettoergebnis (21 - 22) / (1) Geldfluss operative Gebarung (31 - 32)				-155.000,00	-176.100,00	-141.420,78	-108.400,00	-121.700,00	-87.998,97
SA01	Saldo (01) Haushaltsrücklagen (230 - 240)				0,00	0,00	0,00	0,00	0,00	0,00
SA00	Saldo (00) Nettoergebnis nach Haushaltsrücklagen (Saldo 0 + Saldo 01)				-155.000,00	-176.100,00	-141.420,78			
Investive Gebarung										
6/211000+301000	Kapitaltransfers von Ländern, Landesfonds und Landeskammern		3331	1 33						7.466,67
SU 33	Summe Einzahlungen investive Gebarung							0,00	0,00	7.466,67
1/211000-042000	Einrichtungsgegenstände neu (statt Kto.1/211/040)		3415	2 41				5.500,00	5.500,00	
5/211000-050000	Errichtungskosten Photovoltaikanlage		3412	1 40						25.546,98
SU 34	Summe Auszahlungen investive Gebarung							5.500,00	5.500,00	25.546,98
SA2	Saldo (2) Geldfluss aus der Investiven Gebarung (33 - 34)							-5.500,00	-5.500,00	-18.080,31
SA3	Saldo (3) Nettofinanzierungssaldo (Saldo 1 + Saldo 2)							-113.900,00	-127.200,00	-106.079,28
Finanzierungstätigkeit										
SU 35	Summe Einzahlungen aus der Finanzierungstätigkeit							0,00	0,00	0,00
SU 36	Summe Auszahlungen aus der Finanzierungstätigkeit							0,00	0,00	0,00
SA4	Saldo (4) Geldfluss aus der Finanzierungstätigkeit (35 - 36)							0,00	0,00	0,00
SA5	Saldo (5) Geldfluss aus der voranschlagswirksamen Gebarung (Saldo 3 + Saldo 4)							-113.900,00	-127.200,00	-106.079,28
212	Mittelschulen									
212000	SCHULUMLAGE									
Operative Gebarung										
SU 21 / 31	Summe Erträge / Einzahlungen operative Gebarung				0,00	0,00	0,00	0,00	0,00	0,00
1/212000-752100	Mittelschulgemeinde Auersthal	2231	3231	26	135.700,00	109.800,00	81.760,54	135.700,00	109.800,00	81.760,54
1/212000-752200	Mittelschule Matzen-Raggendorf	2231	3231	26	37.000,00	32.200,00	46.996,11	37.000,00	32.200,00	46.996,11
1/212000-752300	Mittelschule Sonstige	2231	3231	26	2.400,00	6.900,00	5.416,38	2.400,00	6.900,00	5.416,38
1/212000-752400	ASO Gänserndorf	2231	3231		5.600,00	13.600,00		5.600,00	13.600,00	
SU 22 / 32	Summe Aufwendungen / Auszahlungen operative Gebarung				180.700,00	162.500,00	134.173,03	180.700,00	162.500,00	134.173,03
SA 0 / SA 1	(0) Nettoergebnis (21 - 22) / (1) Geldfluss operative Gebarung (31 - 32)				-180.700,00	-162.500,00	-134.173,03	-180.700,00	-162.500,00	-134.173,03
SA01	Saldo (01) Haushaltsrücklagen (230 - 240)				0,00	0,00	0,00	0,00	0,00	0,00
SA00	Saldo (00) Nettoergebnis nach Haushaltsrücklagen (Saldo 0 + Saldo 01)				-180.700,00	-162.500,00	-134.173,03			
Investive Gebarung										
SU 33	Summe Einzahlungen investive Gebarung							0,00	0,00	0,00
SU 34	Summe Auszahlungen investive Gebarung							0,00	0,00	0,00
SA2	Saldo (2) Geldfluss aus der Investiven Gebarung (33 - 34)							0,00	0,00	0,00
SA3	Saldo (3) Nettofinanzierungssaldo (Saldo 1 + Saldo 2)							-180.700,00	-162.500,00	-134.173,03

		MVAG VC QU			Ergebnisvoranschlag			Finanzierungsvoranschlag		
		EH	FH		VA 2025	VA 2024	RA 2023	VA 2025	VA 2024	RA 2023
Finanzierungstätigkeit										
SU 35	Summe Einzahlungen aus der Finanzierungstätigkeit							0,00	0,00	0,00
SU 36	Summe Auszahlungen aus der Finanzierungstätigkeit							0,00	0,00	0,00
SA4	Saldo (4) Geldfluss aus der Finanzierungstätigkeit (35 – 36)							0,00	0,00	0,00
SA5	Saldo (5) Geldfluss aus der voranschlagswirksamen Gebarung (Saldo 3 + Saldo 4)							-180.700,00	-162.500,00	-134.173,03
214 Polytechnische Schulen										
214000 SCHULUMLAGEN										
Operative Gebarung										
SU 21 / 31	Summe Erträge / Einzahlungen operative Gebarung				0,00	0,00	0,00	0,00	0,00	0,00
1/214000-752000	Polyt.Lehrgang Gänserndorf	2231	3231	26	23.200,00	4.400,00	25.271,37	23.200,00	4.400,00	25.271,37
SU 22 / 32	Summe Aufwendungen / Auszahlungen operative Gebarung				23.200,00	4.400,00	25.271,37	23.200,00	4.400,00	25.271,37
SA 0 / SA 1	(0) Nettoergebnis (21 - 22) / (1) Geldfluss operative Gebarung (31 – 32)				-23.200,00	-4.400,00	-25.271,37	-23.200,00	-4.400,00	-25.271,37
SA01	Saldo (01) Haushaltsrücklagen (230 - 240)				0,00	0,00	0,00	0,00	0,00	0,00
SA00	Saldo (00) Nettoergebnis nach Haushaltsrücklagen (Saldo 0 + Saldo 01)				-23.200,00	-4.400,00	-25.271,37			
Investive Gebarung										
SU 33	Summe Einzahlungen investive Gebarung							0,00	0,00	0,00
SU 34	Summe Auszahlungen investive Gebarung							0,00	0,00	0,00
SA2	Saldo (2) Geldfluss aus der Investiven Gebarung (33 – 34)							0,00	0,00	0,00
SA3	Saldo (3) Nettofinanzierungssaldo (Saldo 1 + Saldo 2)							-23.200,00	-4.400,00	-25.271,37
Finanzierungstätigkeit										
SU 35	Summe Einzahlungen aus der Finanzierungstätigkeit							0,00	0,00	0,00
SU 36	Summe Auszahlungen aus der Finanzierungstätigkeit							0,00	0,00	0,00
SA4	Saldo (4) Geldfluss aus der Finanzierungstätigkeit (35 – 36)							0,00	0,00	0,00
SA5	Saldo (5) Geldfluss aus der voranschlagswirksamen Gebarung (Saldo 3 + Saldo 4)							-23.200,00	-4.400,00	-25.271,37
22 Berufsbildender Unterricht; Anstalten der Bildung für Lehrerinnen und Lehrer sowie Erzieherinnen und Erzieher										
220 Berufsbildende Pflichtschulen										
220000 BERUFSSCHULERHALTUNGS- BEITRAG										
Operative Gebarung										
SU 21 / 31	Summe Erträge / Einzahlungen operative Gebarung				0,00	0,00	0,00	0,00	0,00	0,00
1/220000-751000	Berufsschulerhaltungsbeitrag Umlage	2231	3231	26	6.900,00	6.700,00	3.220,00	6.900,00	6.700,00	3.220,00
SU 22 / 32	Summe Aufwendungen / Auszahlungen operative Gebarung				6.900,00	6.700,00	3.220,00	6.900,00	6.700,00	3.220,00
SA 0 / SA 1	(0) Nettoergebnis (21 - 22) / (1) Geldfluss operative Gebarung (31 – 32)				-6.900,00	-6.700,00	-3.220,00	-6.900,00	-6.700,00	-3.220,00
SA01	Saldo (01) Haushaltsrücklagen (230 - 240)				0,00	0,00	0,00	0,00	0,00	0,00
SA00	Saldo (00) Nettoergebnis nach Haushaltsrücklagen (Saldo 0 + Saldo 01)				-6.900,00	-6.700,00	-3.220,00			

		MVAG VC QU			Ergebnisvoranschlag			Finanzierungsvoranschlag		
		EH	FH		VA 2025	VA 2024	RA 2023	VA 2025	VA 2024	RA 2023
Investive Gebarung										
SU 33	Summe Einzahlungen investive Gebarung							0,00	0,00	0,00
SU 34	Summe Auszahlungen investive Gebarung							0,00	0,00	0,00
SA2	Saldo (2) Geldfluss aus der Investiven Gebarung (33 – 34)							0,00	0,00	0,00
SA3	Saldo (3) Nettofinanzierungssaldo (Saldo 1 + Saldo 2)							-6.900,00	-6.700,00	-3.220,00
Finanzierungstätigkeit										
SU 35	Summe Einzahlungen aus der Finanzierungstätigkeit							0,00	0,00	0,00
SU 36	Summe Auszahlungen aus der Finanzierungstätigkeit							0,00	0,00	0,00
SA4	Saldo (4) Geldfluss aus der Finanzierungstätigkeit (35 – 36)							0,00	0,00	0,00
SA5	Saldo (5) Geldfluss aus der voranschlagswirksamen Gebarung (Saldo 3 + Saldo 4)							-6.900,00	-6.700,00	-3.220,00
24	Vorschulische Erziehung									
240	Kindergärten									
240000	KINDERGARTEN Schönkirchen- Reyersdorf									
Operative Gebarung										
2/240000+810000	Entgelte für Elternbeitrag zum Essen	2114	3114	13	22.000,00	20.000,00	19.405,28	22.000,00	20.000,00	19.405,28
2/240000+810100	Erträge aus PV	2114	3114		1.000,00	1.000,00		1.000,00	1.000,00	
2/240000+813000	Erträge aus der Auflösung von Investitionszuschüssen (Kapitaltransfers)	2127			4.100,00	3.100,00	3.789,69			
2/240000+816001	Kostensätze für Verkäufe	2114	3114	13			130,00			130,00
2/240000+816100	Kostensätze Nachmittagsbetreuung ab 3/2016	2114	3114	13	29.000,00	25.000,00	27.770,12	29.000,00	25.000,00	27.470,14
2/240000+816500	Elternbeitrag Bastelmaterial	2114	3114	13	10.800,00	9.100,00	7.963,20	10.800,00	9.100,00	7.963,20
2/240000+817000	Erträge aus der Auflösung von sonstigen Rückstellungen	2117				4.300,00				
2/240000+861000	ZUWEISUNG DES LANDES - Zinsenzusch. L. Hypo 635017384+635031670	2121	3121	15			4.324,58			4.324,58
6/240000+899000	Entnahmen aus Verrechnungsrücklagen zwischen operativer Gebarung und Projekten	2116		1	112.500,00	106.000,00				
SU 21 / 31	Summe Erträge / Einzahlungen operative Gebarung				179.400,00	168.500,00	63.382,87	62.800,00	55.100,00	59.293,20
1/240000-400000	Geringwertige Wirtschaftsgüter (GWG)	2221	3221	23	1.800,00	1.800,00	1.395,59	1.800,00	1.800,00	1.395,59
1/240000-400100	Bastel-u.Lernmaterial	2221	3221	23	9.100,00	9.100,00	6.646,18	9.100,00	9.100,00	8.729,51
1/240000-430000	Lebensmittelankauf	2221	3221	23	21.600,00	20.000,00	18.289,26	21.600,00	20.000,00	17.514,45
1/240000-454000	Reinigung	2221	3221	23	4.700,00	2.800,00	2.734,74	4.700,00	2.800,00	2.734,74
1/240000-459000	Bekleidung und sonstige Verbrauchsgüter	2221	3221	23	800,00	800,00	673,36	800,00	800,00	673,36
1/240000-511000	Geldbezüge der Vertragsbediensteten in handwerklicher Verwendung	2211	3211	20	212.100,00	186.300,00	145.592,42	212.100,00	186.300,00	145.592,42

		MVAG		VC QU	Ergebnisvoranschlag			Finanzierungsvoranschlag		
		EH	FH		VA 2025	VA 2024	RA 2023	VA 2025	VA 2024	RA 2023
1/240000-523000	Geldbezüge der nicht ganzjährig beschäftigten Arbeiter	2211	3211	20	9.500,00	5.800,00	4.526,40	9.500,00	5.800,00	4.526,40
1/240000-566000	Zuwendungen aus Anlass von Dienstjubiläen	2212	3212		6.000,00	5.500,00		6.000,00	5.500,00	
1/240000-580000	Dienstgeberbeiträge zum Ausgleichsfonds für Familienbeihilfen	2212	3212	20	8.300,00	7.400,00	5.541,91	8.300,00	7.400,00	5.541,91
1/240000-582000	Dienstgeberbeiträge	2212	3212	20	45.700,00	39.800,00	29.652,76	45.700,00	39.800,00	29.652,76
1/240000-582100	Mitarbeiter-Vorsorgekasse	2212	3212	20	2.600,00	2.100,00	1.569,53	2.600,00	2.100,00	1.569,53
1/240000-591000	Dotierung von Rückstellungen für Abfertigungen	2214			2.400,00	3.000,00	3.404,82			
1/240000-592000	Dotierung von Rückstellungen für Jubiläumszuwendungen	2214			6.200,00	1.400,00	3.324,74			
1/240000-600000	Strom	2222	3222	24	5.500,00	5.500,00	1.664,16	5.500,00	5.500,00	1.664,16
1/240000-600100	Gas	2222	3222	24	10.000,00	15.000,00	7.363,54	10.000,00	15.000,00	7.363,54
1/240000-614000	Instandhaltung Gebäude	2224	3224	24	5.000,00	5.000,00	467,64	5.000,00	5.000,00	467,64
1/240000-616000	Instandhaltung von Maschinen und maschinellen Anlagen	2224	3224	24	1.500,00		427,85	1.500,00		427,85
1/240000-618000	Instandhaltung Einrichtung	2224	3224	24	4.000,00	4.000,00	4.917,59	4.000,00	4.000,00	4.816,50
1/240000-618100	Instandhaltung EDV	2224	3224	24	2.000,00	2.000,00	1.600,15	2.000,00	2.000,00	1.600,15
1/240000-620000	Kindertransportkosten	2222	3222	24	8.800,00	8.200,00	6.819,84	8.800,00	8.200,00	6.799,99
1/240000-631000	Telefon	2222	3222	24	2.800,00	900,00	363,27	2.800,00	900,00	363,27
1/240000-659000	Geldverkehrs- und Bankspesen	2244	3244	24	500,00	200,00	148,26	500,00	200,00	148,26
1/240000-670000	Versicherungen	2222	3222	24	4.100,00	3.700,00	3.441,70	4.100,00	3.700,00	3.441,70
1/240000-680000	Planmäßige Abschreibung	2226			42.800,00	39.900,00	31.857,81			
1/240000-710000	Öffentliche Abgaben (Ausgaben), ohne Gebühren gemäß FAG	2225	3225	24	2.600,00	2.400,00	992,43	2.600,00	2.400,00	992,43
1/240000-720000	Kostenbeiträge (Leistungen Bauhof)	2225	3225	24	3.700,00	2.300,00	4.675,38	3.700,00	2.300,00	4.675,38
1/240000-724000	Reisegebühren	2225	3225	24	800,00	1.400,00	1.444,47	800,00	1.400,00	1.425,99
1/240000-729000	sonstige Ausgaben	2225	3225	24	800,00	600,00		800,00	600,00	
1/240000-729910	Zuführung zum Vorhaben PV	2225	3225	24			15.316,38			15.316,38
1/240000-757000	Schulung der Bediensteten	2234	3234	27	2.100,00	900,00	223,50	2.100,00	900,00	223,50
SU 22 / 32	Summe Aufwendungen / Auszahlungen operative Gebarung				427.800,00	377.800,00	305.075,68	376.400,00	333.500,00	267.657,41
SA 0 / SA 1	(0) Nettoergebnis (21 - 22) / (1) Geldfluss operative Gebarung (31 - 32)				-248.400,00	-209.300,00	-241.692,81	-313.600,00	-278.400,00	-208.364,21
SA01	Saldo (01) Haushaltsrücklagen (230 - 240)				0,00	0,00	0,00	0,00	0,00	0,00
SA00	Saldo (00) Nettoergebnis nach Haushaltsrücklagen (Saldo 0 + Saldo 01)				-248.400,00	-209.300,00	-241.692,81			
Investive Gebarung										
6/240000+301000	Förderung Kindergartenoffensive		3331	1					12.000,00	
6/240000+301100	Förderung Schul-Kindergartenfond		3331	1				37.500,00	12.000,00	
SU 33	Summe Einzahlungen investive Gebarung							37.500,00	24.000,00	0,00
5/240000-010000	Sanierung Stiegen 2024		3413	1				60.000,00	60.000,00	

		MVAG		VC	QU	Ergebnisvoranschlag			Finanzierungsvoranschlag			
		EH	FH			VA 2025	VA 2024	RA 2023	VA 2025	VA 2024	RA 2023	
5/240000-010500	Sanierung Fenster KIGA 2025		3413	1					90.000,00			
1/240000-042000	Einrichtungsgegenstände/Ausstattung		3415	2	41				3.100,00	3.100,00		9.575,00
5/240000-042000	Klimaanlage 2024		3415	1						35.000,00		
5/240000-042100	Einrichtung 5. Gruppe 2024		3415	1						35.000,00		
SU 34	Summe Auszahlungen investive Gebarung								153.100,00	133.100,00		9.575,00
SA2	Saldo (2) Geldfluss aus der Investiven Gebarung (33 – 34)								-115.600,00	-109.100,00		-9.575,00
SA3	Saldo (3) Nettofinanzierungssaldo (Saldo 1 + Saldo 2)								-429.200,00	-387.500,00		-217.939,21
Finanzierungstätigkeit												
SU 35	Summe Einzahlungen aus der Finanzierungstätigkeit								0,00	0,00		0,00
SU 36	Summe Auszahlungen aus der Finanzierungstätigkeit								0,00	0,00		0,00
SA4	Saldo (4) Geldfluss aus der Finanzierungstätigkeit (35 – 36)								0,00	0,00		0,00
SA5	Saldo (5) Geldfluss aus der voranschlagswirksamen Gebarung (Saldo 3 + Saldo 4)								-429.200,00	-387.500,00		-217.939,21
240023	Kindergärten											
Operative Gebarung												
6/240023+829910	Zuführung vom HH Potential		2116	3116	1	18						15.316,38
SU 21 / 31	Summe Erträge / Einzahlungen operative Gebarung								0,00	0,00		15.316,38
SU 22 / 32	Summe Aufwendungen / Auszahlungen operative Gebarung								0,00	0,00		0,00
SA 0 / SA 1	(0) Nettoergebnis (21 - 22) / (1) Geldfluss operative Gebarung (31 – 32)								0,00	0,00		15.316,38
SA01	Saldo (01) Haushaltsrücklagen (230 - 240)								0,00	0,00		0,00
SA00	Saldo (00) Nettoergebnis nach Haushaltsrücklagen (Saldo 0 + Saldo 01)								0,00	0,00		15.316,38
Investive Gebarung												
6/240023+301000	Kapitaltransfers von Ländern, Landesfonds und Landeskammern		3331	1	33							5.333,33
SU 33	Summe Einzahlungen investive Gebarung								0,00	0,00		5.333,33
5/240023-050000	Photovoltaik		3412	1	40							21.289,16
SU 34	Summe Auszahlungen investive Gebarung								0,00	0,00		21.289,16
SA2	Saldo (2) Geldfluss aus der Investiven Gebarung (33 – 34)								0,00	0,00		-15.955,83
SA3	Saldo (3) Nettofinanzierungssaldo (Saldo 1 + Saldo 2)								0,00	0,00		-639,45
Finanzierungstätigkeit												
SU 35	Summe Einzahlungen aus der Finanzierungstätigkeit								0,00	0,00		0,00
SU 36	Summe Auszahlungen aus der Finanzierungstätigkeit								0,00	0,00		0,00
SA4	Saldo (4) Geldfluss aus der Finanzierungstätigkeit (35 – 36)								0,00	0,00		0,00
SA5	Saldo (5) Geldfluss aus der voranschlagswirksamen Gebarung (Saldo 3 + Saldo 4)								0,00	0,00		-639,45

		MVAG VC QU			Ergebnisvoranschlag			Finanzierungsvoranschlag		
		EH	FH		VA 2025	VA 2024	RA 2023	VA 2025	VA 2024	RA 2023
25	Außerschulische Jugendberziehung									
250	Horte für Schülerinnen und Schüler									
250000	SCHÜLERHORT									
Operative Gebarung										
SU 21 / 31	Summe Erträge / Einzahlungen operative Gebarung				0,00	0,00	0,00	0,00	0,00	0,00
1/250000-400000	Geringwertige Wirtschaftsgüter (GWG)	2221	3221	23	200,00	200,00		200,00	200,00	
1/250000-618000	Instandhaltung der Einrichtung	2224	3224		1.000,00			1.000,00		
1/250000-680000	Planmäßige Abschreibung	2226			100,00	100,00	123,90			
1/250000-720000	Kostenbeiträge	2225	3225	24	55.000,00	50.000,00	34.912,33	55.000,00	50.000,00	37.063,10
SU 22 / 32	Summe Aufwendungen / Auszahlungen operative Gebarung				56.300,00	50.300,00	35.036,23	56.200,00	50.200,00	37.063,10
SA 0 / SA 1	(0) Nettoergebnis (21 - 22) / (1) Geldfluss operative Gebarung (31 - 32)				-56.300,00	-50.300,00	-35.036,23	-56.200,00	-50.200,00	-37.063,10
SA01	Saldo (01) Haushaltsrücklagen (230 - 240)				0,00	0,00	0,00	0,00	0,00	0,00
SA00	Saldo (00) Nettoergebnis nach Haushaltsrücklagen (Saldo 0 + Saldo 01)				-56.300,00	-50.300,00	-35.036,23			
Investive Gebarung										
SU 33	Summe Einzahlungen investive Gebarung							0,00	0,00	0,00
1/250000-020000	Maschinen und maschinelle Anlagen/Klimaanlage		3414	2				20.000,00		
1/250000-042000	Betriebsausstattung		3415	2 41				500,00	500,00	
SU 34	Summe Auszahlungen investive Gebarung							20.500,00	500,00	0,00
SA2	Saldo (2) Geldfluss aus der Investiven Gebarung (33 - 34)							-20.500,00	-500,00	0,00
SA3	Saldo (3) Nettofinanzierungssaldo (Saldo 1 + Saldo 2)							-76.700,00	-50.700,00	-37.063,10
Finanzierungstätigkeit										
SU 35	Summe Einzahlungen aus der Finanzierungstätigkeit							0,00	0,00	0,00
SU 36	Summe Auszahlungen aus der Finanzierungstätigkeit							0,00	0,00	0,00
SA4	Saldo (4) Geldfluss aus der Finanzierungstätigkeit (35 - 36)							0,00	0,00	0,00
SA5	Saldo (5) Geldfluss aus der voranschlagswirksamen Gebarung (Saldo 3 + Saldo 4)							-76.700,00	-50.700,00	-37.063,10
259	Sonstige Einrichtungen und Maßnahmen									
259000	JUGENDZENTRUM									
Operative Gebarung										
2/259000+816000	Kostensätze Energie	2114	3114	13	1.000,00	2.000,00		1.000,00	2.000,00	
SU 21 / 31	Summe Erträge / Einzahlungen operative Gebarung				1.000,00	2.000,00	0,00	1.000,00	2.000,00	0,00
1/259000-600100	GAS	2222	3222	24	2.000,00	2.000,00	-151,00	2.000,00	2.000,00	-151,00
1/259000-777000	Subvention	2234		44	1.500,00	1.000,00	1.000,00			
SU 22 / 32	Summe Aufwendungen / Auszahlungen operative Gebarung				3.500,00	3.000,00	849,00	2.000,00	2.000,00	-151,00
SA 0 / SA 1	(0) Nettoergebnis (21 - 22) / (1) Geldfluss operative Gebarung (31 - 32)				-2.500,00	-1.000,00	-849,00	-1.000,00	0,00	151,00
SA01	Saldo (01) Haushaltsrücklagen (230 - 240)				0,00	0,00	0,00	0,00	0,00	0,00

		MVAG		VC QU	Ergebnisvoranschlag			Finanzierungsvoranschlag		
		EH	FH		VA 2025	VA 2024	RA 2023	VA 2025	VA 2024	RA 2023
SA00	Saldo (00) Nettoergebnis nach Haushaltsrücklagen (Saldo 0 + Saldo 01)				-2.500,00	-1.000,00	-849,00			
Investive Gebarung										
SU 33	Summe Einzahlungen investive Gebarung							0,00	0,00	0,00
1/259000-777000	Subvention		3434	44				1.500,00	1.000,00	1.000,00
SU 34	Summe Auszahlungen investive Gebarung							1.500,00	1.000,00	1.000,00
SA2	Saldo (2) Geldfluss aus der Investiven Gebarung (33 – 34)							-1.500,00	-1.000,00	-1.000,00
SA3	Saldo (3) Nettofinanzierungssaldo (Saldo 1 + Saldo 2)							-2.500,00	-1.000,00	-849,00
Finanzierungstätigkeit										
SU 35	Summe Einzahlungen aus der Finanzierungstätigkeit							0,00	0,00	0,00
SU 36	Summe Auszahlungen aus der Finanzierungstätigkeit							0,00	0,00	0,00
SA4	Saldo (4) Geldfluss aus der Finanzierungstätigkeit (35 – 36)							0,00	0,00	0,00
SA5	Saldo (5) Geldfluss aus der voranschlagswirksamen Gebarung (Saldo 3 + Saldo 4)							-2.500,00	-1.000,00	-849,00
26 Sport und außerschulische Leibeserziehung										
262 Sportplätze										
262000 SPORTPLATZ										
Operative Gebarung										
SU 21 / 31	Summe Erträge / Einzahlungen operative Gebarung				0,00	0,00	0,00	0,00	0,00	0,00
1/262000-600000	STROM	2222	3222	24	200,00	1.800,00		200,00	1.800,00	
1/262000-614000	Instandhaltung Gebäude und Anlage	2224	3224	24	200,00	200,00		200,00	200,00	
SU 22 / 32	Summe Aufwendungen / Auszahlungen operative Gebarung				400,00	2.000,00	0,00	400,00	2.000,00	0,00
SA 0 / SA 1	(0) Nettoergebnis (21 - 22) / (1) Geldfluss operative Gebarung (31 – 32)				-400,00	-2.000,00	0,00	-400,00	-2.000,00	0,00
SA01	Saldo (01) Haushaltsrücklagen (230 - 240)				0,00	0,00	0,00	0,00	0,00	0,00
SA00	Saldo (00) Nettoergebnis nach Haushaltsrücklagen (Saldo 0 + Saldo 01)				-400,00	-2.000,00	0,00			
Investive Gebarung										
SU 33	Summe Einzahlungen investive Gebarung							0,00	0,00	0,00
SU 34	Summe Auszahlungen investive Gebarung							0,00	0,00	0,00
SA2	Saldo (2) Geldfluss aus der Investiven Gebarung (33 – 34)							0,00	0,00	0,00
SA3	Saldo (3) Nettofinanzierungssaldo (Saldo 1 + Saldo 2)							-400,00	-2.000,00	0,00
Finanzierungstätigkeit										
SU 35	Summe Einzahlungen aus der Finanzierungstätigkeit							0,00	0,00	0,00
SU 36	Summe Auszahlungen aus der Finanzierungstätigkeit							0,00	0,00	0,00
SA4	Saldo (4) Geldfluss aus der Finanzierungstätigkeit (35 – 36)							0,00	0,00	0,00
SA5	Saldo (5) Geldfluss aus der voranschlagswirksamen Gebarung (Saldo 3 + Saldo 4)							-400,00	-2.000,00	0,00

		MVAG		VC QU	Ergebnisvoranschlag			Finanzierungsvoranschlag		
		EH	FH		VA 2025	VA 2024	RA 2023	VA 2025	VA 2024	RA 2023
265	Tennisplätze und -hallen									
265000	Tennisplätze									
Operative Gebarung										
2/265000+811000	Miet- und Pachtertrag	2115	3115	14				1,00		1,00
SU 21 / 31	Summe Erträge / Einzahlungen operative Gebarung				0,00	0,00	1,00	0,00	0,00	1,00
SU 22 / 32	Summe Aufwendungen / Auszahlungen operative Gebarung				0,00	0,00	0,00	0,00	0,00	0,00
SA 0 / SA 1	(0) Nettoergebnis (21 - 22) / (1) Geldfluss operative Gebarung (31 - 32)				0,00	0,00	1,00	0,00	0,00	1,00
SA01	Saldo (01) Haushaltsrücklagen (230 - 240)				0,00	0,00	0,00	0,00	0,00	0,00
SA00	Saldo (00) Nettoergebnis nach Haushaltsrücklagen (Saldo 0 + Saldo 01)				0,00	0,00	1,00			
Investive Gebarung										
SU 33	Summe Einzahlungen investive Gebarung							0,00	0,00	0,00
SU 34	Summe Auszahlungen investive Gebarung							0,00	0,00	0,00
SA2	Saldo (2) Geldfluss aus der Investiven Gebarung (33 - 34)							0,00	0,00	0,00
SA3	Saldo (3) Nettofinanzierungssaldo (Saldo 1 + Saldo 2)							0,00	0,00	1,00
Finanzierungstätigkeit										
SU 35	Summe Einzahlungen aus der Finanzierungstätigkeit							0,00	0,00	0,00
SU 36	Summe Auszahlungen aus der Finanzierungstätigkeit							0,00	0,00	0,00
SA4	Saldo (4) Geldfluss aus der Finanzierungstätigkeit (35 - 36)							0,00	0,00	0,00
SA5	Saldo (5) Geldfluss aus der voranschlagswirksamen Gebarung (Saldo 3 + Saldo 4)							0,00	0,00	1,00
269	Sonstige Einrichtungen und Maßnahmen									
269020	Tennisclub Schönkirchen-Reyersdorf									
Operative Gebarung										
SU 21 / 31	Summe Erträge / Einzahlungen operative Gebarung				0,00	0,00	0,00	0,00	0,00	0,00
1/269020-777000	Subvention	2234		44				7.500,00		
SU 22 / 32	Summe Aufwendungen / Auszahlungen operative Gebarung				0,00	7.500,00	0,00	0,00	0,00	0,00
SA 0 / SA 1	(0) Nettoergebnis (21 - 22) / (1) Geldfluss operative Gebarung (31 - 32)				0,00	-7.500,00	0,00	0,00	0,00	0,00
SA01	Saldo (01) Haushaltsrücklagen (230 - 240)				0,00	0,00	0,00	0,00	0,00	0,00
SA00	Saldo (00) Nettoergebnis nach Haushaltsrücklagen (Saldo 0 + Saldo 01)				0,00	-7.500,00	0,00			
Investive Gebarung										
SU 33	Summe Einzahlungen investive Gebarung							0,00	0,00	0,00
1/269020-777000	Subvention	3434		44				7.500,00		
SU 34	Summe Auszahlungen investive Gebarung							0,00	7.500,00	0,00
SA2	Saldo (2) Geldfluss aus der Investiven Gebarung (33 - 34)							0,00	-7.500,00	0,00
SA3	Saldo (3) Nettofinanzierungssaldo (Saldo 1 + Saldo 2)							0,00	-7.500,00	0,00
Finanzierungstätigkeit										
SU 35	Summe Einzahlungen aus der Finanzierungstätigkeit							0,00	0,00	0,00

	MVAG	VC	QU	Ergebnisvoranschlag			Finanzierungsvoranschlag					
				EH	FH	VA 2025	VA 2024	RA 2023	VA 2025	VA 2024	RA 2023	
SU 36												
	Summe Auszahlungen aus der Finanzierungstätigkeit							0,00	0,00	0,00		
SA4												
	Saldo (4) Geldfluss aus der Finanzierungstätigkeit (35 – 36)							0,00	0,00	0,00		
SA5												
	Saldo (5) Geldfluss aus der voranschlagswirksamen Gebarung (Saldo 3 + Saldo 4)							0,00	-7.500,00	0,00		
269030	SV Gymnastics Schönkirchen-Reyersdorf											
Operative Gebarung												
SU 21 / 31												
	Summe Erträge / Einzahlungen operative Gebarung						0,00	0,00	0,00	0,00	0,00	
1/269030-777000	Subvention		2234	44			600,00	600,00	600,00			
SU 22 / 32												
	Summe Aufwendungen / Auszahlungen operative Gebarung						600,00	600,00	600,00	0,00	0,00	0,00
SA 0 / SA 1												
	(0) Nettoergebnis (21 - 22) / (1) Geldfluss operative Gebarung (31 – 32)						-600,00	-600,00	-600,00	0,00	0,00	0,00
SA01												
	Saldo (01) Haushaltsrücklagen (230 - 240)						0,00	0,00	0,00	0,00	0,00	
SA00												
	Saldo (00) Nettoergebnis nach Haushaltsrücklagen (Saldo 0 + Saldo 01)						-600,00	-600,00	-600,00			
Investive Gebarung												
SU 33												
	Summe Einzahlungen investive Gebarung							0,00	0,00	0,00		
1/269030-777000	Subvention		3434	44				600,00	600,00	600,00		
SU 34												
	Summe Auszahlungen investive Gebarung							600,00	600,00	600,00		
SA2												
	Saldo (2) Geldfluss aus der Investiven Gebarung (33 – 34)							-600,00	-600,00	-600,00		
SA3												
	Saldo (3) Nettofinanzierungssaldo (Saldo 1 + Saldo 2)							-600,00	-600,00	-600,00		
Finanzierungstätigkeit												
SU 35												
	Summe Einzahlungen aus der Finanzierungstätigkeit							0,00	0,00	0,00		
SU 36												
	Summe Auszahlungen aus der Finanzierungstätigkeit							0,00	0,00	0,00		
SA4												
	Saldo (4) Geldfluss aus der Finanzierungstätigkeit (35 – 36)							0,00	0,00	0,00		
SA5												
	Saldo (5) Geldfluss aus der voranschlagswirksamen Gebarung (Saldo 3 + Saldo 4)							-600,00	-600,00	-600,00		
28	Forschung und Wissenschaft											
282	Studienbeihilfen											
282000	NÖ Land STUDIENBEIHILFE											
Operative Gebarung												
SU 21 / 31												
	Summe Erträge / Einzahlungen operative Gebarung						0,00	0,00	0,00	0,00	0,00	
1/282000-768000	NÖ Semesterticket gem. & 8a NÖ Jugendg.		2234	3234	27			2.200,00		2.200,00		
SU 22 / 32												
	Summe Aufwendungen / Auszahlungen operative Gebarung						0,00	2.200,00	0,00	0,00	2.200,00	0,00
SA 0 / SA 1												
	(0) Nettoergebnis (21 - 22) / (1) Geldfluss operative Gebarung (31 – 32)						0,00	-2.200,00	0,00	0,00	-2.200,00	0,00
SA01												
	Saldo (01) Haushaltsrücklagen (230 - 240)						0,00	0,00	0,00	0,00	0,00	
SA00												
	Saldo (00) Nettoergebnis nach Haushaltsrücklagen (Saldo 0 + Saldo 01)						0,00	-2.200,00	0,00			
Investive Gebarung												
SU 33												
	Summe Einzahlungen investive Gebarung							0,00	0,00	0,00		

		MVAG VC QU		Ergebnisvoranschlag			Finanzierungsvoranschlag		
		EH	FH	VA 2025	VA 2024	RA 2023	VA 2025	VA 2024	RA 2023
SU 34	Summe Auszahlungen investive Gebarung						0,00	0,00	0,00
SA2	Saldo (2) Geldfluss aus der Investiven Gebarung (33 – 34)						0,00	0,00	0,00
SA3	Saldo (3) Nettofinanzierungssaldo (Saldo 1 + Saldo 2)						0,00	-2.200,00	0,00
Finanzierungstätigkeit									
SU 35	Summe Einzahlungen aus der Finanzierungstätigkeit						0,00	0,00	0,00
SU 36	Summe Auszahlungen aus der Finanzierungstätigkeit						0,00	0,00	0,00
SA4	Saldo (4) Geldfluss aus der Finanzierungstätigkeit (35 – 36)						0,00	0,00	0,00
SA5	Saldo (5) Geldfluss aus der voranschlagswirksamen Gebarung (Saldo 3 + Saldo 4)						0,00	-2.200,00	0,00

		MVAG VC QU			Ergebnisvoranschlag			Finanzierungsvoranschlag		
		EH	FH		VA 2025	VA 2024	RA 2023	VA 2025	VA 2024	RA 2023
3 Kunst, Kultur und Kultus										
32	Musik und darstellende Kunst									
320	Ausbildung in Musik und darstellender Kunst									
320000	MUSIKSCHULE									
Operative Gebarung										
SU 21 / 31	Summe Erträge / Einzahlungen operative Gebarung				0,00	0,00	0,00	0,00	0,00	0,00
1/320000-726000	Verbandsbeiträge	2225	3225	24	37.100,00	40.100,00	27.903,83	37.100,00	40.100,00	27.903,83
SU 22 / 32	Summe Aufwendungen / Auszahlungen operative Gebarung				37.100,00	40.100,00	27.903,83	37.100,00	40.100,00	27.903,83
SA 0 / SA 1	(0) Nettoergebnis (21 - 22) / (1) Geldfluss operative Gebarung (31 - 32)				-37.100,00	-40.100,00	-27.903,83	-37.100,00	-40.100,00	-27.903,83
SA01	Saldo (01) Haushaltsrücklagen (230 - 240)				0,00	0,00	0,00	0,00	0,00	0,00
SA00	Saldo (00) Nettoergebnis nach Haushaltsrücklagen (Saldo 0 + Saldo 01)				-37.100,00	-40.100,00	-27.903,83			
Investive Gebarung										
SU 33	Summe Einzahlungen investive Gebarung							0,00	0,00	0,00
SU 34	Summe Auszahlungen investive Gebarung							0,00	0,00	0,00
SA2	Saldo (2) Geldfluss aus der Investiven Gebarung (33 - 34)							0,00	0,00	0,00
SA3	Saldo (3) Nettofinanzierungssaldo (Saldo 1 + Saldo 2)							-37.100,00	-40.100,00	-27.903,83
Finanzierungstätigkeit										
SU 35	Summe Einzahlungen aus der Finanzierungstätigkeit							0,00	0,00	0,00
SU 36	Summe Auszahlungen aus der Finanzierungstätigkeit							0,00	0,00	0,00
SA4	Saldo (4) Geldfluss aus der Finanzierungstätigkeit (35 - 36)							0,00	0,00	0,00
SA5	Saldo (5) Geldfluss aus der voranschlagswirksamen Gebarung (Saldo 3 + Saldo 4)							-37.100,00	-40.100,00	-27.903,83
36	Heimatpflege									
360	Heimtmuseen									
360000	HEIMAT UND BRAUCHTUMSPFLEGE									
Operative Gebarung										
SU 21 / 31	Summe Erträge / Einzahlungen operative Gebarung				0,00	0,00	0,00	0,00	0,00	0,00
1/360000-723000	REPRÄSENTATIONEN	2225	3225	24	6.500,00	2.500,00	2.959,12	6.500,00	2.500,00	2.959,12
1/360000-729000	sonstige Ausgaben	2225	3225	24	5.500,00	4.000,00	12.264,88	5.500,00	4.000,00	12.264,88
1/360000-757000	PARTNERSCHAFT SCHÖNKIRCHEN/DEUTSCHL.	2234	3234	27	1.000,00	16.000,00	926,07	1.000,00	16.000,00	926,07
1/360000-777000	Musikverein Subvention	2234		44	10.500,00	10.500,00	10.000,00			
1/360000-777100	Musikverein Sondersubvention	2234		44			12.500,00			
SU 22 / 32	Summe Aufwendungen / Auszahlungen operative Gebarung				23.500,00	33.000,00	38.650,07	13.000,00	22.500,00	16.150,07
SA 0 / SA 1	(0) Nettoergebnis (21 - 22) / (1) Geldfluss operative Gebarung (31 - 32)				-23.500,00	-33.000,00	-38.650,07	-13.000,00	-22.500,00	-16.150,07
SA01	Saldo (01) Haushaltsrücklagen (230 - 240)				0,00	0,00	0,00	0,00	0,00	0,00

		MVAG		VC QU	Ergebnisvoranschlag			Finanzierungsvoranschlag		
		EH	FH		VA 2025	VA 2024	RA 2023	VA 2025	VA 2024	RA 2023
SA00	Saldo (00) Nettoergebnis nach Haushaltsrücklagen (Saldo 0 + Saldo 01)				-23.500,00	-33.000,00	-38.650,07			
Investive Gebarung										
SU 33	Summe Einzahlungen investive Gebarung							0,00	0,00	0,00
1/360000-777000	Musikverein Subvention		3434	44				10.500,00	10.500,00	10.000,00
1/360000-777100	Musikverein Sondersubvention		3434	44						12.500,00
SU 34	Summe Auszahlungen investive Gebarung							10.500,00	10.500,00	22.500,00
SA2	Saldo (2) Geldfluss aus der Investiven Gebarung (33 – 34)							-10.500,00	-10.500,00	-22.500,00
SA3	Saldo (3) Nettofinanzierungssaldo (Saldo 1 + Saldo 2)							-23.500,00	-33.000,00	-38.650,07
Finanzierungstätigkeit										
SU 35	Summe Einzahlungen aus der Finanzierungstätigkeit							0,00	0,00	0,00
SU 36	Summe Auszahlungen aus der Finanzierungstätigkeit							0,00	0,00	0,00
SA4	Saldo (4) Geldfluss aus der Finanzierungstätigkeit (35 – 36)							0,00	0,00	0,00
SA5	Saldo (5) Geldfluss aus der voranschlagswirksamen Gebarung (Saldo 3 + Saldo 4)							-23.500,00	-33.000,00	-38.650,07
361	Nichtwissenschaftliche Archive									
361000	HEIMATBUCH									
Operative Gebarung										
2/361000+808000	EINNAHMEN AUS BUCHVERKAUF		2116	3116	16					25,50
SU 21 / 31	Summe Erträge / Einzahlungen operative Gebarung							0,00	0,00	25,50
SU 22 / 32	Summe Aufwendungen / Auszahlungen operative Gebarung							0,00	0,00	0,00
SA 0 / SA 1	(0) Nettoergebnis (21 - 22) / (1) Geldfluss operative Gebarung (31 – 32)							0,00	0,00	25,50
SA01	Saldo (01) Haushaltsrücklagen (230 - 240)							0,00	0,00	0,00
SA00	Saldo (00) Nettoergebnis nach Haushaltsrücklagen (Saldo 0 + Saldo 01)							0,00	0,00	25,50
Investive Gebarung										
SU 33	Summe Einzahlungen investive Gebarung							0,00	0,00	0,00
SU 34	Summe Auszahlungen investive Gebarung							0,00	0,00	0,00
SA2	Saldo (2) Geldfluss aus der Investiven Gebarung (33 – 34)							0,00	0,00	0,00
SA3	Saldo (3) Nettofinanzierungssaldo (Saldo 1 + Saldo 2)							0,00	0,00	25,50
Finanzierungstätigkeit										
SU 35	Summe Einzahlungen aus der Finanzierungstätigkeit							0,00	0,00	0,00
SU 36	Summe Auszahlungen aus der Finanzierungstätigkeit							0,00	0,00	0,00
SA4	Saldo (4) Geldfluss aus der Finanzierungstätigkeit (35 – 36)							0,00	0,00	0,00
SA5	Saldo (5) Geldfluss aus der voranschlagswirksamen Gebarung (Saldo 3 + Saldo 4)							0,00	0,00	25,50

		MVAG		VC QU	Ergebnisvoranschlag			Finanzierungsvoranschlag		
		EH	FH		VA 2025	VA 2024	RA 2023	VA 2025	VA 2024	RA 2023
363	Altstadterhaltung und Ortsbildpflege									
363000	AOH ORTSBILDGESTALTUNG Reyersdorf									
Operative Gebarung										
SU 21 / 31	Summe Erträge / Einzahlungen operative Gebarung				0,00	0,00	0,00	0,00	0,00	0,00
1/363000-680000	Planmäßige Abschreibung	2226			8.700,00	9.100,00	9.065,89			
SU 22 / 32	Summe Aufwendungen / Auszahlungen operative Gebarung				8.700,00	9.100,00	9.065,89	0,00	0,00	0,00
SA 0 / SA 1	(0) Nettoergebnis (21 - 22) / (1) Geldfluss operative Gebarung (31 - 32)				-8.700,00	-9.100,00	-9.065,89	0,00	0,00	0,00
SA01	Saldo (01) Haushaltsrücklagen (230 - 240)				0,00	0,00	0,00	0,00	0,00	0,00
SA00	Saldo (00) Nettoergebnis nach Haushaltsrücklagen (Saldo 0 + Saldo 01)				-8.700,00	-9.100,00	-9.065,89			
Investive Gebarung										
SU 33	Summe Einzahlungen investive Gebarung							0,00	0,00	0,00
SU 34	Summe Auszahlungen investive Gebarung							0,00	0,00	0,00
SA2	Saldo (2) Geldfluss aus der Investiven Gebarung (33 - 34)							0,00	0,00	0,00
SA3	Saldo (3) Nettofinanzierungssaldo (Saldo 1 + Saldo 2)							0,00	0,00	0,00
Finanzierungstätigkeit										
SU 35	Summe Einzahlungen aus der Finanzierungstätigkeit							0,00	0,00	0,00
SU 36	Summe Auszahlungen aus der Finanzierungstätigkeit							0,00	0,00	0,00
SA4	Saldo (4) Geldfluss aus der Finanzierungstätigkeit (35 - 36)							0,00	0,00	0,00
SA5	Saldo (5) Geldfluss aus der voranschlagswirksamen Gebarung (Saldo 3 + Saldo 4)							0,00	0,00	0,00
39	Kultus									
390	Kirchliche Angelegenheiten									
390000	KIRCHLICHE ANGELEGENHEITEN									
Operative Gebarung										
SU 21 / 31	Summe Erträge / Einzahlungen operative Gebarung				0,00	0,00	0,00	0,00	0,00	0,00
1/390000-723000	REPRÄSENTATIONEN	2225	3225	24	1.500,00	1.500,00	1.290,00	1.500,00	1.500,00	1.290,00
1/390000-729000	SONSTIGE AUSGABEN	2225	3225	24	1.500,00	1.500,00	1.506,94	1.500,00	1.500,00	1.506,94
1/390000-777000	Subvention	2234		44	6.500,00					
SU 22 / 32	Summe Aufwendungen / Auszahlungen operative Gebarung				9.500,00	3.000,00	2.796,94	3.000,00	3.000,00	2.796,94
SA 0 / SA 1	(0) Nettoergebnis (21 - 22) / (1) Geldfluss operative Gebarung (31 - 32)				-9.500,00	-3.000,00	-2.796,94	-3.000,00	-3.000,00	-2.796,94
SA01	Saldo (01) Haushaltsrücklagen (230 - 240)				0,00	0,00	0,00	0,00	0,00	0,00
SA00	Saldo (00) Nettoergebnis nach Haushaltsrücklagen (Saldo 0 + Saldo 01)				-9.500,00	-3.000,00	-2.796,94			
Investive Gebarung										
SU 33	Summe Einzahlungen investive Gebarung							0,00	0,00	0,00
1/390000-777000	Subvention	3434		44				6.500,00		
SU 34	Summe Auszahlungen investive Gebarung							6.500,00	0,00	0,00
SA2	Saldo (2) Geldfluss aus der Investiven Gebarung (33 - 34)							-6.500,00	0,00	0,00

		MVAG VC QU		Ergebnisvoranschlag			Finanzierungsvoranschlag		
		EH	FH	VA 2025	VA 2024	RA 2023	VA 2025	VA 2024	RA 2023
SA3	Saldo (3) Nettofinanzierungssaldo (Saldo 1 + Saldo 2)						-9.500,00	-3.000,00	-2.796,94
Finanzierungstätigkeit									
SU 35	Summe Einzahlungen aus der Finanzierungstätigkeit						0,00	0,00	0,00
SU 36	Summe Auszahlungen aus der Finanzierungstätigkeit						0,00	0,00	0,00
SA4	Saldo (4) Geldfluss aus der Finanzierungstätigkeit (35 – 36)						0,00	0,00	0,00
SA5	Saldo (5) Geldfluss aus der voranschlagswirksamen Gebarung (Saldo 3 + Saldo 4)						-9.500,00	-3.000,00	-2.796,94

	MVAG	VC	QU	Ergebnisvoranschlag			Finanzierungsvoranschlag			
				EH	FH	VA 2025	VA 2024	RA 2023	VA 2025	VA 2024
4 Soziale Wohlfahrt und Wohnbauförderung										
41	Allgemeine öffentliche Wohlfahrt									
419	Sonstige Einrichtungen und Maßnahmen									
419000	ÖFFENTLICHE WOHLFAHRT									
Operative Gebarung										
SU 21 / 31	Summe Erträge / Einzahlungen operative Gebarung			0,00	0,00	0,00	0,00	0,00	0,00	
1/419000-729000	SONSTIGE AUSGABEN	2225	3225	24	200,00	200,00		200,00	200,00	22,00
1/419000-751000	Sozialhilfe Wohnsitzgemeindebeitrag	2231	3231	26	12.700,00	9.600,00	9.134,80	12.700,00	9.600,00	9.134,80
1/419000-751100	Sozialhilfeumlage nach der Finanzkraft	2231	3231	26	419.000,00	329.000,00	348.305,67	419.000,00	329.000,00	348.305,67
SU 22 / 32	Summe Aufwendungen / Auszahlungen operative Gebarung			431.900,00	338.800,00	357.440,47	431.900,00	338.800,00	357.462,47	
SA 0 / SA 1	(0) Nettoergebnis (21 - 22) / (1) Geldfluss operative Gebarung (31 - 32)			-431.900,00	-338.800,00	-357.440,47	-431.900,00	-338.800,00	-357.462,47	
SA01	Saldo (01) Haushaltsrücklagen (230 - 240)			0,00	0,00	0,00	0,00	0,00	0,00	
SA00	Saldo (00) Nettoergebnis nach Haushaltsrücklagen (Saldo 0 + Saldo 01)			-431.900,00	-338.800,00	-357.440,47				
Investive Gebarung										
SU 33	Summe Einzahlungen investive Gebarung						0,00	0,00	0,00	
SU 34	Summe Auszahlungen investive Gebarung						0,00	0,00	0,00	
SA2	Saldo (2) Geldfluss aus der Investiven Gebarung (33 - 34)						0,00	0,00	0,00	
SA3	Saldo (3) Nettofinanzierungssaldo (Saldo 1 + Saldo 2)						-431.900,00	-338.800,00	-357.462,47	
Finanzierungstätigkeit										
SU 35	Summe Einzahlungen aus der Finanzierungstätigkeit						0,00	0,00	0,00	
SU 36	Summe Auszahlungen aus der Finanzierungstätigkeit						0,00	0,00	0,00	
SA4	Saldo (4) Geldfluss aus der Finanzierungstätigkeit (35 - 36)						0,00	0,00	0,00	
SA5	Saldo (5) Geldfluss aus der voranschlagswirksamen Gebarung (Saldo 3 + Saldo 4)						-431.900,00	-338.800,00	-357.462,47	
42	Freie Wohlfahrt									
426	Flüchtlingshilfe									
426000	Flüchtlingshilfe									
Operative Gebarung										
SU 21 / 31	Summe Erträge / Einzahlungen operative Gebarung			0,00	0,00	0,00	0,00	0,00	0,00	
1/426000-768000	Flüchtlingshilfe	2234	3234	27			184,23			229,22
SU 22 / 32	Summe Aufwendungen / Auszahlungen operative Gebarung			0,00	0,00	184,23	0,00	0,00	229,22	
SA 0 / SA 1	(0) Nettoergebnis (21 - 22) / (1) Geldfluss operative Gebarung (31 - 32)			0,00	0,00	-184,23	0,00	0,00	-229,22	
SA01	Saldo (01) Haushaltsrücklagen (230 - 240)			0,00	0,00	0,00	0,00	0,00	0,00	
SA00	Saldo (00) Nettoergebnis nach Haushaltsrücklagen (Saldo 0 + Saldo 01)			0,00	0,00	-184,23				

	MVAG	VC QU	Ergebnisvoranschlag			Finanzierungsvoranschlag					
			EH	FH	VA 2025	VA 2024	RA 2023	VA 2025	VA 2024	RA 2023	
Investive Gebarung											
SU 33			Summe Einzahlungen investive Gebarung					0,00	0,00	0,00	
SU 34			Summe Auszahlungen investive Gebarung					0,00	0,00	0,00	
SA2			Saldo (2) Geldfluss aus der Investiven Gebarung (33 – 34)					0,00	0,00	0,00	
SA3			Saldo (3) Nettofinanzierungssaldo (Saldo 1 + Saldo 2)					0,00	0,00	-229,22	
Finanzierungstätigkeit											
SU 35			Summe Einzahlungen aus der Finanzierungstätigkeit					0,00	0,00	0,00	
SU 36			Summe Auszahlungen aus der Finanzierungstätigkeit					0,00	0,00	0,00	
SA4			Saldo (4) Geldfluss aus der Finanzierungstätigkeit (35 – 36)					0,00	0,00	0,00	
SA5			Saldo (5) Geldfluss aus der voranschlagswirksamen Gebarung (Saldo 3 + Saldo 4)					0,00	0,00	-229,22	
43 Jugendwohlfahrt											
439 Sonstige Einrichtungen und Maßnahmen											
439000 ÖFFENTLICHE WOHLFAHRT											
Operative Gebarung											
SU 21 / 31			Summe Erträge / Einzahlungen operative Gebarung			0,00	0,00	0,00	0,00	0,00	
1/439000-413000			Wäschepakete	2221 3221 23	800,00	1.600,00		800,00	1.600,00		
1/439000-751000			Kinder- und Jugendhilfe-Umlage	2231 3231 26	80.000,00	65.000,00	66.857,39	80.000,00	65.000,00	66.857,39	
1/439000-768100			TAGESMÜTTER/HORT Kostenersatz	2234 3234 27	15.000,00	1.700,00	1.350,00	15.000,00	1.700,00	1.010,00	
1/439000-768200			Schnullergruppe	2234 3234	400,00			400,00			
SU 22 / 32			Summe Aufwendungen / Auszahlungen operative Gebarung			96.200,00	68.300,00	68.207,39	96.200,00	68.300,00	67.867,39
SA 0 / SA 1			(0) Nettoergebnis (21 - 22) / (1) Geldfluss operative Gebarung (31 – 32)			-96.200,00	-68.300,00	-68.207,39	-96.200,00	-68.300,00	-67.867,39
SA01			Saldo (01) Haushaltsrücklagen (230 - 240)			0,00	0,00	0,00	0,00	0,00	
SA00			Saldo (00) Nettoergebnis nach Haushaltsrücklagen (Saldo 0 + Saldo 01)			-96.200,00	-68.300,00	-68.207,39			
Investive Gebarung											
SU 33			Summe Einzahlungen investive Gebarung					0,00	0,00	0,00	
SU 34			Summe Auszahlungen investive Gebarung					0,00	0,00	0,00	
SA2			Saldo (2) Geldfluss aus der Investiven Gebarung (33 – 34)					0,00	0,00	0,00	
SA3			Saldo (3) Nettofinanzierungssaldo (Saldo 1 + Saldo 2)					-96.200,00	-68.300,00	-67.867,39	
Finanzierungstätigkeit											
SU 35			Summe Einzahlungen aus der Finanzierungstätigkeit					0,00	0,00	0,00	
SU 36			Summe Auszahlungen aus der Finanzierungstätigkeit					0,00	0,00	0,00	
SA4			Saldo (4) Geldfluss aus der Finanzierungstätigkeit (35 – 36)					0,00	0,00	0,00	
SA5			Saldo (5) Geldfluss aus der voranschlagswirksamen Gebarung (Saldo 3 + Saldo 4)					-96.200,00	-68.300,00	-67.867,39	

		MVAG VC QU			Ergebnisvoranschlag			Finanzierungsvoranschlag		
		EH	FH		VA 2025	VA 2024	RA 2023	VA 2025	VA 2024	RA 2023
439100	FERIENAKTION SPORTWOCHE									
Operative Gebarung										
2/439100+861100	Förderung des Landes	2121	3121	15	500,00	500,00		500,00	500,00	
SU 21 / 31	Summe Erträge / Einzahlungen operative Gebarung				500,00	500,00	0,00	500,00	500,00	0,00
1/439100-728000	Ferienbetreuung	2225	3225	24	5.500,00	5.800,00	3.218,56	5.500,00	5.800,00	3.034,00
SU 22 / 32	Summe Aufwendungen / Auszahlungen operative Gebarung				5.500,00	5.800,00	3.218,56	5.500,00	5.800,00	3.034,00
SA 0 / SA 1	(0) Nettoergebnis (21 - 22) / (1) Geldfluss operative Gebarung (31 - 32)				-5.000,00	-5.300,00	-3.218,56	-5.000,00	-5.300,00	-3.034,00
SA01	Saldo (01) Haushaltsrücklagen (230 - 240)				0,00	0,00	0,00	0,00	0,00	0,00
SA00	Saldo (00) Nettoergebnis nach Haushaltsrücklagen (Saldo 0 + Saldo 01)				-5.000,00	-5.300,00	-3.218,56			
Investive Gebarung										
SU 33	Summe Einzahlungen investive Gebarung							0,00	0,00	0,00
SU 34	Summe Auszahlungen investive Gebarung							0,00	0,00	0,00
SA2	Saldo (2) Geldfluss aus der Investiven Gebarung (33 - 34)							0,00	0,00	0,00
SA3	Saldo (3) Nettofinanzierungssaldo (Saldo 1 + Saldo 2)							-5.000,00	-5.300,00	-3.034,00
Finanzierungstätigkeit										
SU 35	Summe Einzahlungen aus der Finanzierungstätigkeit							0,00	0,00	0,00
SU 36	Summe Auszahlungen aus der Finanzierungstätigkeit							0,00	0,00	0,00
SA4	Saldo (4) Geldfluss aus der Finanzierungstätigkeit (35 - 36)							0,00	0,00	0,00
SA5	Saldo (5) Geldfluss aus der voranschlagswirksamen Gebarung (Saldo 3 + Saldo 4)							-5.000,00	-5.300,00	-3.034,00
45	Sozialpolitische Maßnahmen									
459	Sonstige Maßnahmen									
459000	SOZIALHILFE DER GEMEINDE									
Operative Gebarung										
SU 21 / 31	Summe Erträge / Einzahlungen operative Gebarung				0,00	0,00	0,00	0,00	0,00	0,00
1/459000-768000	BEIHILFEN	2234	3234	27	800,00	800,00	73,00	800,00	800,00	73,00
SU 22 / 32	Summe Aufwendungen / Auszahlungen operative Gebarung				800,00	800,00	73,00	800,00	800,00	73,00
SA 0 / SA 1	(0) Nettoergebnis (21 - 22) / (1) Geldfluss operative Gebarung (31 - 32)				-800,00	-800,00	-73,00	-800,00	-800,00	-73,00
SA01	Saldo (01) Haushaltsrücklagen (230 - 240)				0,00	0,00	0,00	0,00	0,00	0,00
SA00	Saldo (00) Nettoergebnis nach Haushaltsrücklagen (Saldo 0 + Saldo 01)				-800,00	-800,00	-73,00			
Investive Gebarung										
SU 33	Summe Einzahlungen investive Gebarung							0,00	0,00	0,00
SU 34	Summe Auszahlungen investive Gebarung							0,00	0,00	0,00
SA2	Saldo (2) Geldfluss aus der Investiven Gebarung (33 - 34)							0,00	0,00	0,00
SA3	Saldo (3) Nettofinanzierungssaldo (Saldo 1 + Saldo 2)							-800,00	-800,00	-73,00

	MVAG	VC QU	Ergebnisvoranschlag			Finanzierungsvoranschlag					
			EH	FH	VA 2025	VA 2024	RA 2023	VA 2025	VA 2024	RA 2023	
Finanzierungstätigkeit											
SU 35			Summe Einzahlungen aus der Finanzierungstätigkeit			0,00	0,00	0,00			
SU 36			Summe Auszahlungen aus der Finanzierungstätigkeit			0,00	0,00	0,00			
SA4			Saldo (4) Geldfluss aus der Finanzierungstätigkeit (35 – 36)			0,00	0,00	0,00			
SA5			Saldo (5) Geldfluss aus der voranschlagswirksamen Gebarung (Saldo 3 + Saldo 4)			-800,00	-800,00	-73,00			
48			Wohnbauförderung								
489			Sonstige Maßnahmen								
489000			WOHNBAUFÖRDERUNG								
Operative Gebarung											
SU 21 / 31			Summe Erträge / Einzahlungen operative Gebarung			0,00	0,00	0,00			
1/489000-768000			Subvention d. Aufschließungskosten	2234 3234 27	25.000,00	25.000,00	22.336,69	25.000,00	25.000,00	22.336,69	
SU 22 / 32			Summe Aufwendungen / Auszahlungen operative Gebarung			25.000,00	25.000,00	22.336,69	25.000,00	25.000,00	22.336,69
SA 0 / SA 1			(0) Nettoergebnis (21 - 22) / (1) Geldfluss operative Gebarung (31 – 32)			-25.000,00	-25.000,00	-22.336,69	-25.000,00	-25.000,00	-22.336,69
SA01			Saldo (01) Haushaltsrücklagen (230 - 240)			0,00	0,00	0,00	0,00	0,00	0,00
SA00			Saldo (00) Nettoergebnis nach Haushaltsrücklagen (Saldo 0 + Saldo 01)			-25.000,00	-25.000,00	-22.336,69			
Investive Gebarung											
SU 33			Summe Einzahlungen investive Gebarung			0,00	0,00	0,00			
SU 34			Summe Auszahlungen investive Gebarung			0,00	0,00	0,00			
SA2			Saldo (2) Geldfluss aus der Investiven Gebarung (33 – 34)			0,00	0,00	0,00			
SA3			Saldo (3) Nettofinanzierungssaldo (Saldo 1 + Saldo 2)			-25.000,00	-25.000,00	-22.336,69			
Finanzierungstätigkeit											
SU 35			Summe Einzahlungen aus der Finanzierungstätigkeit			0,00	0,00	0,00			
SU 36			Summe Auszahlungen aus der Finanzierungstätigkeit			0,00	0,00	0,00			
SA4			Saldo (4) Geldfluss aus der Finanzierungstätigkeit (35 – 36)			0,00	0,00	0,00			
SA5			Saldo (5) Geldfluss aus der voranschlagswirksamen Gebarung (Saldo 3 + Saldo 4)			-25.000,00	-25.000,00	-22.336,69			

		MVAG VC QU			Ergebnisvoranschlag			Finanzierungsvoranschlag		
		EH	FH		VA 2025	VA 2024	RA 2023	VA 2025	VA 2024	RA 2023
5 Gesundheit										
51	Gesundheitsdienst									
510	Medizinische Bereichsversorgung									
510000	GESUNDHEITSDIENST									
Operative Gebarung										
2/510000+812600	TOTENBESCHAUGEBÜHREN	2114	3114	13	1.000,00	1.000,00	938,00	1.000,00	1.000,00	1.251,00
2/510000+867000	Transferzahlung Gemeindearzt für Ordinationsumbau	2124	3124		160.000,00			160.000,00		
SU 21 / 31	Summe Erträge / Einzahlungen operative Gebarung				161.000,00	1.000,00	938,00	161.000,00	1.000,00	1.251,00
1/510000-458000	Mittel zur ärztlichen Betreuung und Gesundheitsvorsorge	2221	3221	23	800,00	2.600,00		800,00	2.600,00	
1/510000-728001	Gemeindearzt	2225	3225	24	9.300,00	8.800,00	8.288,00	9.300,00	8.800,00	8.288,00
1/510000-751000	Gemeindeärztlicher Dienst	2231	3231	26	8.900,00	8.300,00	7.956,84	8.900,00	8.300,00	7.956,84
1/510000-757000	Transferzahlung Gemeindearzt für Ordinationsumbau	2234	3234		155.000,00			155.000,00		
SU 22 / 32	Summe Aufwendungen / Auszahlungen operative Gebarung				174.000,00	19.700,00	16.244,84	174.000,00	19.700,00	16.244,84
SA 0 / SA 1	(0) Nettoergebnis (21 - 22) / (1) Geldfluss operative Gebarung (31 – 32)				-13.000,00	-18.700,00	-15.306,84	-13.000,00	-18.700,00	-14.993,84
SA01	Saldo (01) Haushaltsrücklagen (230 - 240)				0,00	0,00	0,00	0,00	0,00	0,00
SA00	Saldo (00) Nettoergebnis nach Haushaltsrücklagen (Saldo 0 + Saldo 01)				-13.000,00	-18.700,00	-15.306,84			
Investive Gebarung										
SU 33	Summe Einzahlungen investive Gebarung							0,00	0,00	0,00
SU 34	Summe Auszahlungen investive Gebarung							0,00	0,00	0,00
SA2	Saldo (2) Geldfluss aus der Investiven Gebarung (33 – 34)							0,00	0,00	0,00
SA3	Saldo (3) Nettofinanzierungssaldo (Saldo 1 + Saldo 2)							-13.000,00	-18.700,00	-14.993,84
Finanzierungstätigkeit										
SU 35	Summe Einzahlungen aus der Finanzierungstätigkeit							0,00	0,00	0,00
SU 36	Summe Auszahlungen aus der Finanzierungstätigkeit							0,00	0,00	0,00
SA4	Saldo (4) Geldfluss aus der Finanzierungstätigkeit (35 – 36)							0,00	0,00	0,00
SA5	Saldo (5) Geldfluss aus der voranschlagswirksamen Gebarung (Saldo 3 + Saldo 4)							-13.000,00	-18.700,00	-14.993,84
519	Sonstige Einrichtungen und Maßnahmen									
519100	Sonstige Einrichtungen und Maßnahmen Corona									
Operative Gebarung										
SU 21 / 31	Summe Erträge / Einzahlungen operative Gebarung				0,00	0,00	0,00	0,00	0,00	0,00
1/519100-722000	Rückersätze von Erträgen	2225	3225	24			15.432,00			15.432,00
1/519100-728000	Entgelte für sonstige Leistungen	2225	3225	24		900,00			900,00	
SU 22 / 32	Summe Aufwendungen / Auszahlungen operative Gebarung				0,00	900,00	15.432,00	0,00	900,00	15.432,00

	MVAG	VC QU	Ergebnisvoranschlag			Finanzierungsvoranschlag				
			EH	FH	VA 2025	VA 2024	RA 2023	VA 2025	VA 2024	RA 2023
SA 0 / SA 1	(0) Nettoergebnis (21 - 22) / (1) Geldfluss operative Gebarung (31 - 32)				0,00	-900,00	-15.432,00	0,00	-900,00	-15.432,00
SA01	Saldo (01) Haushaltsrücklagen (230 - 240)				0,00	0,00	0,00	0,00	0,00	0,00
SA00	Saldo (00) Nettoergebnis nach Haushaltsrücklagen (Saldo 0 + Saldo 01)				0,00	-900,00	-15.432,00			
Investive Gebarung										
SU 33	Summe Einzahlungen investive Gebarung							0,00	0,00	0,00
SU 34	Summe Auszahlungen investive Gebarung							0,00	0,00	0,00
SA2	Saldo (2) Geldfluss aus der Investiven Gebarung (33 - 34)							0,00	0,00	0,00
SA3	Saldo (3) Nettofinanzierungssaldo (Saldo 1 + Saldo 2)							0,00	-900,00	-15.432,00
Finanzierungstätigkeit										
SU 35	Summe Einzahlungen aus der Finanzierungstätigkeit							0,00	0,00	0,00
SU 36	Summe Auszahlungen aus der Finanzierungstätigkeit							0,00	0,00	0,00
SA4	Saldo (4) Geldfluss aus der Finanzierungstätigkeit (35 - 36)							0,00	0,00	0,00
SA5	Saldo (5) Geldfluss aus der voranschlagswirksamen Gebarung (Saldo 3 + Saldo 4)							0,00	-900,00	-15.432,00
52	Umweltschutz									
520	Natur- und Landschaftsschutz									
520000	UMWELTSCHUTZ									
Operative Gebarung										
SU 21 / 31	Summe Erträge / Einzahlungen operative Gebarung				0,00	0,00	0,00	0,00	0,00	0,00
1/520000-400200	Hundetoiletten und Hundekotsäcke	2221 3221 23			2.100,00	2.000,00	1.373,40	2.100,00	2.000,00	1.373,40
1/520000-726000	Mitgliedsbeiträge an Institutionen	2225 3225 24			800,00	800,00	660,96	800,00	800,00	660,96
1/520000-728000	Luftreinhalte- u. Energieeffizienzgesetz	2225 3225 24			4.100,00	4.100,00	3.535,20	4.100,00	4.100,00	3.535,20
1/520000-728100	Entgelte für sonstige Leistungen	2225 3225 24			300,00	300,00		300,00	300,00	
SU 22 / 32	Summe Aufwendungen / Auszahlungen operative Gebarung				7.300,00	7.200,00	5.569,56	7.300,00	7.200,00	5.569,56
SA 0 / SA 1	(0) Nettoergebnis (21 - 22) / (1) Geldfluss operative Gebarung (31 - 32)				-7.300,00	-7.200,00	-5.569,56	-7.300,00	-7.200,00	-5.569,56
SA01	Saldo (01) Haushaltsrücklagen (230 - 240)				0,00	0,00	0,00	0,00	0,00	0,00
SA00	Saldo (00) Nettoergebnis nach Haushaltsrücklagen (Saldo 0 + Saldo 01)				-7.300,00	-7.200,00	-5.569,56			
Investive Gebarung										
SU 33	Summe Einzahlungen investive Gebarung							0,00	0,00	0,00
SU 34	Summe Auszahlungen investive Gebarung							0,00	0,00	0,00
SA2	Saldo (2) Geldfluss aus der Investiven Gebarung (33 - 34)							0,00	0,00	0,00
SA3	Saldo (3) Nettofinanzierungssaldo (Saldo 1 + Saldo 2)							-7.300,00	-7.200,00	-5.569,56
Finanzierungstätigkeit										
SU 35	Summe Einzahlungen aus der Finanzierungstätigkeit							0,00	0,00	0,00
SU 36	Summe Auszahlungen aus der Finanzierungstätigkeit							0,00	0,00	0,00
SA4	Saldo (4) Geldfluss aus der Finanzierungstätigkeit (35 - 36)							0,00	0,00	0,00

		MVAG VC QU			Ergebnisvoranschlag			Finanzierungsvoranschlag		
		EH	FH		VA 2025	VA 2024	RA 2023	VA 2025	VA 2024	RA 2023
SA5	Saldo (5) Geldfluss aus der voranschlagswirksamen Gebarung (Saldo 3 + Saldo 4)							-7.300,00	-7.200,00	-5.569,56
529	Sonstige Einrichtungen und Maßnahmen									
529000	SCHÄDLINGSBEKÄMPFUNG									
	Operative Gebarung									
SU 21 / 31	Summe Erträge / Einzahlungen operative Gebarung				0,00	0,00	0,00	0,00	0,00	0,00
1/529000-728000	Entgelte für sonstige Leistungen	2225	3225	24	2.000,00	2.000,00	1.697,40	2.000,00	2.000,00	1.697,40
SU 22 / 32	Summe Aufwendungen / Auszahlungen operative Gebarung				2.000,00	2.000,00	1.697,40	2.000,00	2.000,00	1.697,40
SA 0 / SA 1	(0) Nettoergebnis (21 - 22) / (1) Geldfluss operative Gebarung (31 - 32)				-2.000,00	-2.000,00	-1.697,40	-2.000,00	-2.000,00	-1.697,40
SA01	Saldo (01) Haushaltsrücklagen (230 - 240)				0,00	0,00	0,00	0,00	0,00	0,00
SA00	Saldo (00) Nettoergebnis nach Haushaltsrücklagen (Saldo 0 + Saldo 01)				-2.000,00	-2.000,00	-1.697,40			
	Investive Gebarung									
SU 33	Summe Einzahlungen investive Gebarung							0,00	0,00	0,00
SU 34	Summe Auszahlungen investive Gebarung							0,00	0,00	0,00
SA2	Saldo (2) Geldfluss aus der Investiven Gebarung (33 - 34)							0,00	0,00	0,00
SA3	Saldo (3) Nettofinanzierungssaldo (Saldo 1 + Saldo 2)							-2.000,00	-2.000,00	-1.697,40
	Finanzierungstätigkeit									
SU 35	Summe Einzahlungen aus der Finanzierungstätigkeit							0,00	0,00	0,00
SU 36	Summe Auszahlungen aus der Finanzierungstätigkeit							0,00	0,00	0,00
SA4	Saldo (4) Geldfluss aus der Finanzierungstätigkeit (35 - 36)							0,00	0,00	0,00
SA5	Saldo (5) Geldfluss aus der voranschlagswirksamen Gebarung (Saldo 3 + Saldo 4)							-2.000,00	-2.000,00	-1.697,40
56	Krankenanstalten anderer Rechtsträger									
562	Sprengelbeiträge									
562000	NÖ-KRANKENANSTALTEN									
	Operative Gebarung									
SU 21 / 31	Summe Erträge / Einzahlungen operative Gebarung				0,00	0,00	0,00	0,00	0,00	0,00
1/562000-752000	ZWECKAUFWAND	2231	3231	26	658.000,00	600.000,00	577.699,83	658.000,00	600.000,00	577.699,83
SU 22 / 32	Summe Aufwendungen / Auszahlungen operative Gebarung				658.000,00	600.000,00	577.699,83	658.000,00	600.000,00	577.699,83
SA 0 / SA 1	(0) Nettoergebnis (21 - 22) / (1) Geldfluss operative Gebarung (31 - 32)				-658.000,00	-600.000,00	-577.699,83	-658.000,00	-600.000,00	-577.699,83
SA01	Saldo (01) Haushaltsrücklagen (230 - 240)				0,00	0,00	0,00	0,00	0,00	0,00
SA00	Saldo (00) Nettoergebnis nach Haushaltsrücklagen (Saldo 0 + Saldo 01)				-658.000,00	-600.000,00	-577.699,83			
	Investive Gebarung									
SU 33	Summe Einzahlungen investive Gebarung							0,00	0,00	0,00
SU 34	Summe Auszahlungen investive Gebarung							0,00	0,00	0,00
SA2	Saldo (2) Geldfluss aus der Investiven Gebarung (33 - 34)							0,00	0,00	0,00
SA3	Saldo (3) Nettofinanzierungssaldo (Saldo 1 + Saldo 2)							-658.000,00	-600.000,00	-577.699,83

	MVAG	VC QU	Ergebnisvoranschlag			Finanzierungsvoranschlag					
			EH	FH	VA 2025	VA 2024	RA 2023	VA 2025	VA 2024	RA 2023	
Finanzierungstätigkeit											
SU 35			Summe Einzahlungen aus der Finanzierungstätigkeit			0,00	0,00	0,00			
SU 36			Summe Auszahlungen aus der Finanzierungstätigkeit			0,00	0,00	0,00			
SA4			Saldo (4) Geldfluss aus der Finanzierungstätigkeit (35 – 36)			0,00	0,00	0,00			
SA5			Saldo (5) Geldfluss aus der voranschlagswirksamen Gebarung (Saldo 3 + Saldo 4)			-658.000,00	-600.000,00	-577.699,83			
562100	NÖ-KRANKENANSTALTEN										
Operative Gebarung											
SU 21 / 31			Summe Erträge / Einzahlungen operative Gebarung			0,00	0,00	0,00			
1/562100-752000			VERWALTUNGSaufWAND	2231 3231 26	100,00	100,00	11,83	100,00	100,00	11,83	
SU 22 / 32			Summe Aufwendungen / Auszahlungen operative Gebarung			100,00	100,00	11,83	100,00	100,00	11,83
SA 0 / SA 1			(0) Nettoergebnis (21 - 22) / (1) Geldfluss operative Gebarung (31 – 32)			-100,00	-100,00	-11,83	-100,00	-100,00	-11,83
SA01			Saldo (01) Haushaltsrücklagen (230 - 240)			0,00	0,00	0,00	0,00	0,00	0,00
SA00			Saldo (00) Nettoergebnis nach Haushaltsrücklagen (Saldo 0 + Saldo 01)			-100,00	-100,00	-11,83			
Investive Gebarung											
SU 33			Summe Einzahlungen investive Gebarung			0,00	0,00	0,00			
SU 34			Summe Auszahlungen investive Gebarung			0,00	0,00	0,00			
SA2			Saldo (2) Geldfluss aus der Investiven Gebarung (33 – 34)			0,00	0,00	0,00			
SA3			Saldo (3) Nettofinanzierungssaldo (Saldo 1 + Saldo 2)			-100,00	-100,00	-11,83			
Finanzierungstätigkeit											
SU 35			Summe Einzahlungen aus der Finanzierungstätigkeit			0,00	0,00	0,00			
SU 36			Summe Auszahlungen aus der Finanzierungstätigkeit			0,00	0,00	0,00			
SA4			Saldo (4) Geldfluss aus der Finanzierungstätigkeit (35 – 36)			0,00	0,00	0,00			
SA5			Saldo (5) Geldfluss aus der voranschlagswirksamen Gebarung (Saldo 3 + Saldo 4)			-100,00	-100,00	-11,83			

		MVAG VC QU			Ergebnisvoranschlag			Finanzierungsvoranschlag		
		EH	FH		VA 2025	VA 2024	RA 2023	VA 2025	VA 2024	RA 2023
6 Straßen- und Wasserbau, Verkehr										
61	Straßenbau									
612	Gemeindestraßen									
612000	GEMEINDESTRASSEN									
Operative Gebarung										
2/612000+813000	Erträge aus der Auflösung von Investitionszuschüssen (Kapitaltransfers)	2127			1.700,00	900,00	913,79			
2/612000+816000	Kostensätze	2114	3114	13	100,00	100,00	9.119,35	100,00	100,00	9.279,11
6/612000+829910	Zuführung vom OH	2116	3116	1 18			4.977,78			4.977,78
2/612000+868000	STRASSENSTRAFEN STVO	2124	3124	16	1.800,00	1.200,00	3.705,00	1.800,00	1.200,00	3.705,00
6/612000+871000	BZ III	2121	3121	1 33	300.000,00	300.000,00	40.000,00	300.000,00	300.000,00	40.000,00
6/612000+899000	Entnahmen aus Verrechnungsrücklagen zwischen operativer Gebarung und Projekten	2116		1		50.000,00				
SU 21 / 31	Summe Erträge / Einzahlungen operative Gebarung				303.600,00	352.200,00	58.715,92	301.900,00	301.300,00	57.961,89
1/612000-611000	INSTANDHALTUNG	2224	3224	24	48.000,00	40.000,00	23.396,29	48.000,00	40.000,00	14.497,93
1/612000-680000	Planmäßige Abschreibung	2226			209.500,00	219.000,00	209.920,48			
1/612000-720000	Kostenbeiträge (Leistungen Bauhof)	2225	3225	24	220.000,00	205.000,00	192.965,45	220.000,00	205.000,00	192.965,45
1/612000-729910	Zuführung zu Vorhaben 612 Straßenbau	2225	3225	24			4.977,78			4.977,78
SU 22 / 32	Summe Aufwendungen / Auszahlungen operative Gebarung				477.500,00	464.000,00	431.260,00	268.000,00	245.000,00	212.441,16
SA 0 / SA 1	(0) Nettoergebnis (21 - 22) / (1) Geldfluss operative Gebarung (31 - 32)				-173.900,00	-111.800,00	-372.544,08	33.900,00	56.300,00	-154.479,27
6/612000+895001	Entnahmen von allgemeinen Haushaltsrücklagen	2301		1	481.000,00					
SA01	Saldo (01) Haushaltsrücklagen (230 - 240)				481.000,00	0,00	0,00	0,00	0,00	0,00
SA00	Saldo (00) Nettoergebnis nach Haushaltsrücklagen (Saldo 0 + Saldo 01)				307.100,00	-111.800,00	-372.544,08			
Investive Gebarung										
SU 33	Summe Einzahlungen investive Gebarung							0,00	0,00	0,00
5/612000-002000	STRASSENBAU	3412	1 40				1.000.000,00	350.000,00		44.977,78
SU 34	Summe Auszahlungen investive Gebarung							1.000.000,00	350.000,00	44.977,78
SA2	Saldo (2) Geldfluss aus der Investiven Gebarung (33 - 34)							-1.000.000,00	-350.000,00	-44.977,78
SA3	Saldo (3) Nettofinanzierungssaldo (Saldo 1 + Saldo 2)							-966.100,00	-293.700,00	-199.457,05
Finanzierungstätigkeit										
SU 35	Summe Einzahlungen aus der Finanzierungstätigkeit							0,00	0,00	0,00
SU 36	Summe Auszahlungen aus der Finanzierungstätigkeit							0,00	0,00	0,00
SA4	Saldo (4) Geldfluss aus der Finanzierungstätigkeit (35 - 36)							0,00	0,00	0,00
SA5	Saldo (5) Geldfluss aus der voranschlagswirksamen Gebarung (Saldo 3 + Saldo 4)							-966.100,00	-293.700,00	-199.457,05

		MVAG		VC QU	Ergebnisvoranschlag			Finanzierungsvoranschlag		
		EH	FH		VA 2025	VA 2024	RA 2023	VA 2025	VA 2024	RA 2023
612200	Brücken Neuerrichtung									
Operative Gebarung										
6/612200+899000	Entnahmen aus Verrechnungsrücklagen zwischen operativer Gebarung und Projekten	2116		1	116.100,00					
SU 21 / 31	Summe Erträge / Einzahlungen operative Gebarung				116.100,00	0,00	0,00	0,00	0,00	0,00
SU 22 / 32	Summe Aufwendungen / Auszahlungen operative Gebarung				0,00	0,00	0,00	0,00	0,00	0,00
SA 0 / SA 1	(0) Nettoergebnis (21 - 22) / (1) Geldfluss operative Gebarung (31 - 32)				116.100,00	0,00	0,00	0,00	0,00	0,00
6/612200+894001	Entnahmen von zweckgebundenen Haushaltsrücklagen	2301		1	163.900,00					
SA01	Saldo (01) Haushaltsrücklagen (230 - 240)				163.900,00	0,00	0,00	0,00	0,00	0,00
SA00	Saldo (00) Nettoergebnis nach Haushaltsrücklagen (Saldo 0 + Saldo 01)				280.000,00	0,00	0,00			
Investive Gebarung										
6/612200+301000	Kapitaltransfers von Ländern, Landesfonds und Landeskammern		3331	1				280.000,00		
SU 33	Summe Einzahlungen investive Gebarung							280.000,00	0,00	0,00
5/612200-002000	Brücken Neuerrichtung		3412	1				560.000,00		
SU 34	Summe Auszahlungen investive Gebarung							560.000,00	0,00	0,00
SA2	Saldo (2) Geldfluss aus der Investiven Gebarung (33 - 34)							-280.000,00	0,00	0,00
SA3	Saldo (3) Nettofinanzierungssaldo (Saldo 1 + Saldo 2)							-280.000,00	0,00	0,00
Finanzierungstätigkeit										
SU 35	Summe Einzahlungen aus der Finanzierungstätigkeit							0,00	0,00	0,00
SU 36	Summe Auszahlungen aus der Finanzierungstätigkeit							0,00	0,00	0,00
SA4	Saldo (4) Geldfluss aus der Finanzierungstätigkeit (35 - 36)							0,00	0,00	0,00
SA5	Saldo (5) Geldfluss aus der voranschlagswirksamen Gebarung (Saldo 3 + Saldo 4)							-280.000,00	0,00	0,00
63	Schutzwasserbau									
639	Sonstige Einrichtungen und Maßnahmen									
639000	KONKURENZGEWÄSSER									
Operative Gebarung										
SU 21 / 31	Summe Erträge / Einzahlungen operative Gebarung				0,00	0,00	0,00	0,00	0,00	0,00
1/639000-720000	Kostenbeiträge Wasserverbände Sulzgraben	2225	3225	24	13.900,00	11.700,00	11.601,00	13.900,00	11.700,00	11.601,00
1/639000-720100	Kostenbeiträge Wasserverbände Weidenbach	2225	3225	24	8.200,00	7.800,00	7.150,00	8.200,00	7.800,00	7.150,00
SU 22 / 32	Summe Aufwendungen / Auszahlungen operative Gebarung				22.100,00	19.500,00	18.751,00	22.100,00	19.500,00	18.751,00
SA 0 / SA 1	(0) Nettoergebnis (21 - 22) / (1) Geldfluss operative Gebarung (31 - 32)				-22.100,00	-19.500,00	-18.751,00	-22.100,00	-19.500,00	-18.751,00
SA01	Saldo (01) Haushaltsrücklagen (230 - 240)				0,00	0,00	0,00	0,00	0,00	0,00

		MVAG VC QU			Ergebnisvoranschlag			Finanzierungsvoranschlag		
		EH	FH		VA 2025	VA 2024	RA 2023	VA 2025	VA 2024	RA 2023
SA00	Saldo (00) Nettoergebnis nach Haushaltsrücklagen (Saldo 0 + Saldo 01)				-22.100,00	-19.500,00	-18.751,00			
Investive Gebarung										
SU 33	Summe Einzahlungen investive Gebarung							0,00	0,00	0,00
SU 34	Summe Auszahlungen investive Gebarung							0,00	0,00	0,00
SA2	Saldo (2) Geldfluss aus der Investiven Gebarung (33 – 34)							0,00	0,00	0,00
SA3	Saldo (3) Nettofinanzierungssaldo (Saldo 1 + Saldo 2)							-22.100,00	-19.500,00	-18.751,00
Finanzierungstätigkeit										
SU 35	Summe Einzahlungen aus der Finanzierungstätigkeit							0,00	0,00	0,00
SU 36	Summe Auszahlungen aus der Finanzierungstätigkeit							0,00	0,00	0,00
SA4	Saldo (4) Geldfluss aus der Finanzierungstätigkeit (35 – 36)							0,00	0,00	0,00
SA5	Saldo (5) Geldfluss aus der voranschlagswirksamen Gebarung (Saldo 3 + Saldo 4)							-22.100,00	-19.500,00	-18.751,00
64	Straßenverkehr									
640	Einrichtungen und Maßnahmen nach der Straßenverkehrsordnu									
640000	STRASSENVERKEHRS- ORDNUNG									
Operative Gebarung										
2/640000+816000	Kostensätze	2114	3114	13					1.177,82	1.177,82
SU 21 / 31	Summe Erträge / Einzahlungen operative Gebarung				0,00	0,00	1.177,82	0,00	0,00	1.177,82
1/640000-400000	GWG - Verkehrszeichen	2221	3221	23	2.000,00	1.000,00	1.493,14	2.000,00	1.000,00	1.493,14
1/640000-680000	Planmäßige Abschreibung	2226			500,00	700,00	655,88			
SU 22 / 32	Summe Aufwendungen / Auszahlungen operative Gebarung				2.500,00	1.700,00	2.149,02	2.000,00	1.000,00	1.493,14
SA 0 / SA 1	(0) Nettoergebnis (21 - 22) / (1) Geldfluss operative Gebarung (31 – 32)				-2.500,00	-1.700,00	-971,20	-2.000,00	-1.000,00	-315,32
SA01	Saldo (01) Haushaltsrücklagen (230 - 240)				0,00	0,00	0,00	0,00	0,00	0,00
SA00	Saldo (00) Nettoergebnis nach Haushaltsrücklagen (Saldo 0 + Saldo 01)				-2.500,00	-1.700,00	-971,20			
Investive Gebarung										
SU 33	Summe Einzahlungen investive Gebarung							0,00	0,00	0,00
1/640000-050000	VERKEHRSZEICHEN	3412	2	40				1.000,00	1.000,00	
SU 34	Summe Auszahlungen investive Gebarung							1.000,00	1.000,00	0,00
SA2	Saldo (2) Geldfluss aus der Investiven Gebarung (33 – 34)							-1.000,00	-1.000,00	0,00
SA3	Saldo (3) Nettofinanzierungssaldo (Saldo 1 + Saldo 2)							-3.000,00	-2.000,00	-315,32
Finanzierungstätigkeit										
SU 35	Summe Einzahlungen aus der Finanzierungstätigkeit							0,00	0,00	0,00
SU 36	Summe Auszahlungen aus der Finanzierungstätigkeit							0,00	0,00	0,00
SA4	Saldo (4) Geldfluss aus der Finanzierungstätigkeit (35 – 36)							0,00	0,00	0,00
SA5	Saldo (5) Geldfluss aus der voranschlagswirksamen Gebarung (Saldo 3 + Saldo 4)							-3.000,00	-2.000,00	-315,32

		MVAG		VC QU	Ergebnisvoranschlag			Finanzierungsvoranschlag		
		EH	FH		VA 2025	VA 2024	RA 2023	VA 2025	VA 2024	RA 2023
7 Wirtschaftsförderung										
71	Grundlagenverbesserung in der Land- und Forstwirtschaft									
710	Land- und forstwirtschaftlicher Wegebau									
710000	Güterwege									
Operative Gebarung										
2/710000+813000	Erträge aus der Auflösung von Investitionszuschüssen (Kapitaltransfers)		2127		200,00					
SU 21 / 31	Summe Erträge / Einzahlungen operative Gebarung				200,00	0,00	0,00	0,00	0,00	0,00
1/710000-680000	Planmäßige Abschreibung		2226		163.900,00	163.000,00	172.568,64			
SU 22 / 32	Summe Aufwendungen / Auszahlungen operative Gebarung				163.900,00	163.000,00	172.568,64	0,00	0,00	0,00
SA 0 / SA 1	(0) Nettoergebnis (21 - 22) / (1) Geldfluss operative Gebarung (31 - 32)				-163.700,00	-163.000,00	-172.568,64	0,00	0,00	0,00
SA01	Saldo (01) Haushaltsrücklagen (230 - 240)				0,00	0,00	0,00	0,00	0,00	0,00
SA00	Saldo (00) Nettoergebnis nach Haushaltsrücklagen (Saldo 0 + Saldo 01)				-163.700,00	-163.000,00	-172.568,64			
Investive Gebarung										
6/710000+300000	Kapitaltransfers von Bund, Bundesfonds und Bundeskammern	3331	1	33						9.149,73
6/710000+301000	Kapitaltransfers von Ländern, Landesfonds und Landeskammern	3331	1	33						6.099,82
6/710000+309000	Kapitaltransfers von der Europäischen Union	3335	1	33						14.905,77
SU 33	Summe Einzahlungen investive Gebarung							0,00	0,00	30.155,32
5/710000-002000	Baukosten Güterweg	3412	1	40						6.420,00
5/710000-003000	Übereinkommen/Ablöse	3412	1	40						9.126,55
SU 34	Summe Auszahlungen investive Gebarung							0,00	0,00	15.546,55
SA2	Saldo (2) Geldfluss aus der Investiven Gebarung (33 - 34)							0,00	0,00	14.608,77
SA3	Saldo (3) Nettofinanzierungssaldo (Saldo 1 + Saldo 2)							0,00	0,00	14.608,77
Finanzierungstätigkeit										
SU 35	Summe Einzahlungen aus der Finanzierungstätigkeit							0,00	0,00	0,00
SU 36	Summe Auszahlungen aus der Finanzierungstätigkeit							0,00	0,00	0,00
SA4	Saldo (4) Geldfluss aus der Finanzierungstätigkeit (35 - 36)							0,00	0,00	0,00
SA5	Saldo (5) Geldfluss aus der voranschlagswirksamen Gebarung (Saldo 3 + Saldo 4)							0,00	0,00	14.608,77

		MVAG VC QU			Ergebnisvoranschlag			Finanzierungsvoranschlag		
		EH	FH		VA 2025	VA 2024	RA 2023	VA 2025	VA 2024	RA 2023
77	Förderung des Tourismus									
771	Maßnahmen zur Förderung des Tourismus									
771000	FÖRDERUNG DES FREMDENVERKEHRS									
Operative Gebarung										
SU 21 / 31	Summe Erträge / Einzahlungen operative Gebarung				0,00	0,00	0,00	0,00	0,00	0,00
1/771000-726000	MITGLIEDSBEITRÄGE	2225	3225	24	11.000,00	11.000,00	9.753,53	11.000,00	11.000,00	9.753,53
1/771000-728000	Homepage neu statt 1/771/7541	2225	3225	24	1.300,00	1.300,00		1.300,00	1.300,00	
1/771000-754000	FREMDENVERKEHRS- WERBUNG	2231	3231	26	1.200,00	1.200,00		1.200,00	1.200,00	
SU 22 / 32	Summe Aufwendungen / Auszahlungen operative Gebarung				13.500,00	13.500,00	9.753,53	13.500,00	13.500,00	9.753,53
SA 0 / SA 1	(0) Nettoergebnis (21 - 22) / (1) Geldfluss operative Gebarung (31 - 32)				-13.500,00	-13.500,00	-9.753,53	-13.500,00	-13.500,00	-9.753,53
SA01	Saldo (01) Haushaltsrücklagen (230 - 240)				0,00	0,00	0,00	0,00	0,00	0,00
SA00	Saldo (00) Nettoergebnis nach Haushaltsrücklagen (Saldo 0 + Saldo 01)				-13.500,00	-13.500,00	-9.753,53			
Investive Gebarung										
SU 33	Summe Einzahlungen investive Gebarung							0,00	0,00	0,00
SU 34	Summe Auszahlungen investive Gebarung							0,00	0,00	0,00
SA2	Saldo (2) Geldfluss aus der Investiven Gebarung (33 - 34)							0,00	0,00	0,00
SA3	Saldo (3) Nettofinanzierungssaldo (Saldo 1 + Saldo 2)							-13.500,00	-13.500,00	-9.753,53
Finanzierungstätigkeit										
SU 35	Summe Einzahlungen aus der Finanzierungstätigkeit							0,00	0,00	0,00
SU 36	Summe Auszahlungen aus der Finanzierungstätigkeit							0,00	0,00	0,00
SA4	Saldo (4) Geldfluss aus der Finanzierungstätigkeit (35 - 36)							0,00	0,00	0,00
SA5	Saldo (5) Geldfluss aus der voranschlagswirksamen Gebarung (Saldo 3 + Saldo 4)							-13.500,00	-13.500,00	-9.753,53

	MVAG VC QU			Ergebnisvoranschlag			Finanzierungsvoranschlag		
	EH	FH		VA 2025	VA 2024	RA 2023	VA 2025	VA 2024	RA 2023
8 Dienstleistungen									
81	Öffentliche Einrichtungen (soweit nicht dem Abschnitt 85 zuzuordnen)								
814	Straßenreinigung								
814000	STRASSENREINIGUNG								
Operative Gebarung									
SU 21 / 31	Summe Erträge / Einzahlungen operative Gebarung			0,00	0,00	0,00	0,00	0,00	0,00
1/814000-459000	Streumaterial	2221	3221	23	4.500,00	4.500,00	1.937,04	4.500,00	1.937,04
1/814000-728000	Straßenkehrung	2225	3225	24	9.000,00	8.500,00	4.470,30	9.000,00	4.470,30
SU 22 / 32	Summe Aufwendungen / Auszahlungen operative Gebarung			13.500,00	13.000,00	6.407,34	13.500,00	13.000,00	6.407,34
SA 0 / SA 1	(0) Nettoergebnis (21 - 22) / (1) Geldfluss operative Gebarung (31 - 32)			-13.500,00	-13.000,00	-6.407,34	-13.500,00	-13.000,00	-6.407,34
SA01	Saldo (01) Haushaltsrücklagen (230 - 240)			0,00	0,00	0,00	0,00	0,00	0,00
SA00	Saldo (00) Nettoergebnis nach Haushaltsrücklagen (Saldo 0 + Saldo 01)			-13.500,00	-13.000,00	-6.407,34			
Investive Gebarung									
SU 33	Summe Einzahlungen investive Gebarung						0,00	0,00	0,00
SU 34	Summe Auszahlungen investive Gebarung						0,00	0,00	0,00
SA2	Saldo (2) Geldfluss aus der Investiven Gebarung (33 - 34)						0,00	0,00	0,00
SA3	Saldo (3) Nettofinanzierungssaldo (Saldo 1 + Saldo 2)						-13.500,00	-13.000,00	-6.407,34
Finanzierungstätigkeit									
SU 35	Summe Einzahlungen aus der Finanzierungstätigkeit						0,00	0,00	0,00
SU 36	Summe Auszahlungen aus der Finanzierungstätigkeit						0,00	0,00	0,00
SA4	Saldo (4) Geldfluss aus der Finanzierungstätigkeit (35 - 36)						0,00	0,00	0,00
SA5	Saldo (5) Geldfluss aus der voranschlagswirksamen Gebarung (Saldo 3 + Saldo 4)						-13.500,00	-13.000,00	-6.407,34
815	Park- und Gartenanlagen, Kinderspielplätze								
815000	SPIELPLÄTZE								
Operative Gebarung									
SU 21 / 31	Summe Erträge / Einzahlungen operative Gebarung			0,00	0,00	0,00	0,00	0,00	0,00
1/815000-600000	Strom	2222	3222	24	100,00	500,00	30,00	100,00	30,00
1/815000-618000	Instandhaltung	2224	3224	24	800,00	1.600,00	155,00	800,00	155,00
1/815000-680000	Planmäßige Abschreibung	2226			16.600,00	16.600,00	16.553,56		
1/815000-710000	Öffentliche Abgaben, ohne Gebühren gemäß FAG	2225	3225	24	1.800,00	2.200,00	2.259,76	1.800,00	2.259,76
SU 22 / 32	Summe Aufwendungen / Auszahlungen operative Gebarung			19.300,00	20.900,00	18.998,32	2.700,00	4.300,00	2.444,76
SA 0 / SA 1	(0) Nettoergebnis (21 - 22) / (1) Geldfluss operative Gebarung (31 - 32)			-19.300,00	-20.900,00	-18.998,32	-2.700,00	-4.300,00	-2.444,76
SA01	Saldo (01) Haushaltsrücklagen (230 - 240)			0,00	0,00	0,00	0,00	0,00	0,00
SA00	Saldo (00) Nettoergebnis nach Haushaltsrücklagen (Saldo 0 + Saldo 01)			-19.300,00	-20.900,00	-18.998,32			

	MVAG	VC QU	Ergebnisvoranschlag			Finanzierungsvoranschlag			
			EH	FH	VA 2025	VA 2024	RA 2023	VA 2025	VA 2024
Investive Gebarung									
SU 33							0,00	0,00	0,00
SU 34							0,00	0,00	0,00
SA2							0,00	0,00	0,00
SA3							-2.700,00	-4.300,00	-2.444,76
Finanzierungstätigkeit									
SU 35							0,00	0,00	0,00
SU 36							0,00	0,00	0,00
SA4							0,00	0,00	0,00
SA5							-2.700,00	-4.300,00	-2.444,76
815010 Pumptrack Anlage									
Operative Gebarung									
6/815010+899000			2116	1	150.000,00				
Entnahmen aus Verrechnungsrücklagen zwischen operativer Gebarung und Projekten									
SU 21 / 31					150.000,00	0,00	0,00	0,00	0,00
SU 22 / 32					0,00	0,00	0,00	0,00	0,00
SA 0 / SA 1					150.000,00	0,00	0,00	0,00	0,00
SA01					0,00	0,00	0,00	0,00	0,00
SA00					150.000,00	0,00	0,00		
Investive Gebarung									
SU 33							0,00	0,00	0,00
5/815010-010000			3413	1			150.000,00		
SU 34							150.000,00	0,00	0,00
SA2							-150.000,00	0,00	0,00
SA3							-150.000,00	0,00	0,00
Finanzierungstätigkeit									
SU 35							0,00	0,00	0,00
SU 36							0,00	0,00	0,00
SA4							0,00	0,00	0,00
SA5							-150.000,00	0,00	0,00
815100 ÖFFENTL. GRÜN- u. PARKANLAGEN									
Operative Gebarung									
SU 21 / 31					0,00	0,00	0,00	0,00	0,00
1/815100-420000			2221	3221	23	4.500,00	2.000,00	9,90	4.500,00
Pflanzenkauf									

		MVAG VC QU			Ergebnisvoranschlag			Finanzierungsvoranschlag		
		EH	FH		VA 2025	VA 2024	RA 2023	VA 2025	VA 2024	RA 2023
1/815100-618000	Instandhaltung	2224	3224	24	27.800,00	22.500,00	24.324,64	27.800,00	22.500,00	24.324,64
SU 22 / 32	Summe Aufwendungen / Auszahlungen operative Gebarung				32.300,00	24.500,00	24.334,54	32.300,00	24.500,00	24.334,54
SA 0 / SA 1	(0) Nettoergebnis (21 - 22) / (1) Geldfluss operative Gebarung (31 - 32)				-32.300,00	-24.500,00	-24.334,54	-32.300,00	-24.500,00	-24.334,54
SA01	Saldo (01) Haushaltsrücklagen (230 - 240)				0,00	0,00	0,00	0,00	0,00	0,00
SA00	Saldo (00) Nettoergebnis nach Haushaltsrücklagen (Saldo 0 + Saldo 01)				-32.300,00	-24.500,00	-24.334,54			
Investive Gebarung										
SU 33	Summe Einzahlungen investive Gebarung							0,00	0,00	0,00
SU 34	Summe Auszahlungen investive Gebarung							0,00	0,00	0,00
SA2	Saldo (2) Geldfluss aus der Investiven Gebarung (33 - 34)							0,00	0,00	0,00
SA3	Saldo (3) Nettofinanzierungssaldo (Saldo 1 + Saldo 2)							-32.300,00	-24.500,00	-24.334,54
Finanzierungstätigkeit										
SU 35	Summe Einzahlungen aus der Finanzierungstätigkeit							0,00	0,00	0,00
SU 36	Summe Auszahlungen aus der Finanzierungstätigkeit							0,00	0,00	0,00
SA4	Saldo (4) Geldfluss aus der Finanzierungstätigkeit (35 - 36)							0,00	0,00	0,00
SA5	Saldo (5) Geldfluss aus der voranschlagswirksamen Gebarung (Saldo 3 + Saldo 4)							-32.300,00	-24.500,00	-24.334,54
816	Öffentliche Beleuchtung und öffentliche Uhren									
816000	ÖFFENTL. BELEUCHTUNG									
Operative Gebarung										
2/816000+813000	Erträge aus der Auflösung von Investitionszuschüssen (Kapitaltransfers)		2127		900,00	900,00	927,65			
SU 21 / 31	Summe Erträge / Einzahlungen operative Gebarung				900,00	900,00	927,65	0,00	0,00	0,00
1/816000-600000	STROM	2222	3222	24	20.000,00	25.000,00	44.272,86	20.000,00	25.000,00	44.158,88
1/816000-618000	Instandhaltung	2224	3224	24	2.000,00	2.000,00	3.892,40	2.000,00	2.000,00	704,00
1/816000-680000	Planmäßige Abschreibung	2226			25.600,00	25.600,00	25.552,25			
1/816000-720000	Kostenbeiträge (Leistungen Bauhof)	2225	3225	24	4.100,00	2.300,00	3.400,27	4.100,00	2.300,00	3.400,27
SU 22 / 32	Summe Aufwendungen / Auszahlungen operative Gebarung				51.700,00	54.900,00	77.117,78	26.100,00	29.300,00	48.263,15
SA 0 / SA 1	(0) Nettoergebnis (21 - 22) / (1) Geldfluss operative Gebarung (31 - 32)				-50.800,00	-54.000,00	-76.190,13	-26.100,00	-29.300,00	-48.263,15
SA01	Saldo (01) Haushaltsrücklagen (230 - 240)				0,00	0,00	0,00	0,00	0,00	0,00
SA00	Saldo (00) Nettoergebnis nach Haushaltsrücklagen (Saldo 0 + Saldo 01)				-50.800,00	-54.000,00	-76.190,13			
Investive Gebarung										
SU 33	Summe Einzahlungen investive Gebarung							0,00	0,00	0,00
1/816000-010000	NEUHERSTELLUNG		3413	2 40				5.000,00	5.000,00	
SU 34	Summe Auszahlungen investive Gebarung							5.000,00	5.000,00	0,00
SA2	Saldo (2) Geldfluss aus der Investiven Gebarung (33 - 34)							-5.000,00	-5.000,00	0,00
SA3	Saldo (3) Nettofinanzierungssaldo (Saldo 1 + Saldo 2)							-31.100,00	-34.300,00	-48.263,15
Finanzierungstätigkeit										
SU 35	Summe Einzahlungen aus der Finanzierungstätigkeit							0,00	0,00	0,00

		MVAG VC QU			Ergebnisvoranschlag			Finanzierungsvoranschlag		
		EH	FH		VA 2025	VA 2024	RA 2023	VA 2025	VA 2024	RA 2023
SU 36	Summe Auszahlungen aus der Finanzierungstätigkeit							0,00	0,00	0,00
SA4	Saldo (4) Geldfluss aus der Finanzierungstätigkeit (35 – 36)							0,00	0,00	0,00
SA5	Saldo (5) Geldfluss aus der voranschlagswirksamen Gebarung (Saldo 3 + Saldo 4)							-31.100,00	-34.300,00	-48.263,15
817	Friedhöfe (einschließlich Einsegnungshallen und Krematorien)									
817000	FRIEDHÖFE									
Operative Gebarung										
2/817000+852000	Grabstellengebühr	2113	3113	12	10.000,00	7.500,00	11.725,26	10.000,00	7.500,00	12.171,86
2/817000+852100	Beerdigungsgebühr+Aufbahrungshalle	2113	3113	12	25.000,00	22.000,00	24.607,90	25.000,00	22.000,00	27.861,90
SU 21 / 31	Summe Erträge / Einzahlungen operative Gebarung				35.000,00	29.500,00	36.333,16	35.000,00	29.500,00	40.033,76
1/817000-600000	STROM	2222	3222	24	1.500,00	4.800,00	5.530,66	1.500,00	4.800,00	5.530,66
1/817000-619000	Instandhaltung Anlagen	2224	3224	24	2.500,00	2.400,00	1.127,12	2.500,00	2.400,00	1.127,12
1/817000-680000	Planmäßige Abschreibung	2226			4.500,00	4.500,00	4.464,47			
1/817000-720000	Kostenbeiträge (Leistungen Bauhof)	2225	3225	24	3.000,00	3.000,00	2.975,24	3.000,00	3.000,00	2.975,24
1/817000-720010	Kostenbeiträge (Leistungen Verwaltung)	2225	3225	24	15.000,00	20.100,00	29.261,16	15.000,00	20.100,00	29.261,16
1/817000-728000	Entgelte für sonstige Leistungen- Begräbniskosten	2225	3225	24	17.300,00	16.500,00	11.035,33	17.300,00	16.500,00	11.035,33
SU 22 / 32	Summe Aufwendungen / Auszahlungen operative Gebarung				43.800,00	51.300,00	54.393,98	39.300,00	46.800,00	49.929,51
SA 0 / SA 1	(0) Nettoergebnis (21 - 22) / (1) Geldfluss operative Gebarung (31 – 32)				-8.800,00	-21.800,00	-18.060,82	-4.300,00	-17.300,00	-9.895,75
SA01	Saldo (01) Haushaltsrücklagen (230 - 240)				0,00	0,00	0,00	0,00	0,00	0,00
SA00	Saldo (00) Nettoergebnis nach Haushaltsrücklagen (Saldo 0 + Saldo 01)				-8.800,00	-21.800,00	-18.060,82			
Investive Gebarung										
SU 33	Summe Einzahlungen investive Gebarung							0,00	0,00	0,00
SU 34	Summe Auszahlungen investive Gebarung							0,00	0,00	0,00
SA2	Saldo (2) Geldfluss aus der Investiven Gebarung (33 – 34)							0,00	0,00	0,00
SA3	Saldo (3) Nettofinanzierungssaldo (Saldo 1 + Saldo 2)							-4.300,00	-17.300,00	-9.895,75
Finanzierungstätigkeit										
SU 35	Summe Einzahlungen aus der Finanzierungstätigkeit							0,00	0,00	0,00
SU 36	Summe Auszahlungen aus der Finanzierungstätigkeit							0,00	0,00	0,00
SA4	Saldo (4) Geldfluss aus der Finanzierungstätigkeit (35 – 36)							0,00	0,00	0,00
SA5	Saldo (5) Geldfluss aus der voranschlagswirksamen Gebarung (Saldo 3 + Saldo 4)							-4.300,00	-17.300,00	-9.895,75
819	Sonstige öffentliche Einrichtungen									
819000	ÖFFENTLICHE EINRICHTUNG									
Operative Gebarung										
SU 21 / 31	Summe Erträge / Einzahlungen operative Gebarung				0,00	0,00	0,00	0,00	0,00	0,00
1/819000-680000	Planmäßige Abschreibung	2226			1.400,00	1.400,00	1.428,95			
SU 22 / 32	Summe Aufwendungen / Auszahlungen operative Gebarung				1.400,00	1.400,00	1.428,95	0,00	0,00	0,00

	MVAG	VC	QU	Ergebnisvoranschlag			Finanzierungsvoranschlag			
				EH	FH	VA 2025	VA 2024	RA 2023	VA 2025	VA 2024
SA 0 / SA 1	(0) Nettoergebnis (21 - 22) / (1) Geldfluss operative Gebarung (31 – 32)			-1.400,00	-1.400,00	-1.428,95	0,00	0,00	0,00	
SA01	Saldo (01) Haushaltsrücklagen (230 - 240)			0,00	0,00	0,00	0,00	0,00	0,00	
SA00	Saldo (00) Nettoergebnis nach Haushaltsrücklagen (Saldo 0 + Saldo 01)			-1.400,00	-1.400,00	-1.428,95				
Investive Gebarung										
SU 33	Summe Einzahlungen investive Gebarung						0,00	0,00	0,00	
1/819000-010000	Wartehäuser	3413	2 40				300,00	300,00		
SU 34	Summe Auszahlungen investive Gebarung						300,00	300,00	0,00	
SA2	Saldo (2) Geldfluss aus der Investiven Gebarung (33 – 34)						-300,00	-300,00	0,00	
SA3	Saldo (3) Nettofinanzierungssaldo (Saldo 1 + Saldo 2)						-300,00	-300,00	0,00	
Finanzierungstätigkeit										
SU 35	Summe Einzahlungen aus der Finanzierungstätigkeit						0,00	0,00	0,00	
SU 36	Summe Auszahlungen aus der Finanzierungstätigkeit						0,00	0,00	0,00	
SA4	Saldo (4) Geldfluss aus der Finanzierungstätigkeit (35 – 36)						0,00	0,00	0,00	
SA5	Saldo (5) Geldfluss aus der voranschlagswirksamen Gebarung (Saldo 3 + Saldo 4)						-300,00	-300,00	0,00	
82	Betriebsähnliche Einrichtungen und Betriebe									
820	Wirtschaftshöfe									
820000	BAUHOF									
Operative Gebarung										
2/820000+810000	PV-Anlage Stromertrag	2114	3114	13	12.000,00	12.000,00		12.000,00	12.000,00	
2/820000+813000	Erträge aus der Auflösung von Investitionszuschüssen (Kapitaltransfers)	2127			6.900,00	4.100,00	4.090,64			
2/820000+816000	Kostenersätze	2114	3114	13	500,00	500,00	704,19	500,00	704,19	
2/820000+817000	Erträge aus der Auflösung von sonstigen Rückstellungen	2117			54.700,00	6.900,00	49.791,78			
2/820000+829100	Vergütung zw. Verwaltungszeigen VS,KI,Str,Bel,Frie,Bad,WVA,ABA,DL	2116	3116	18	402.100,00	360.100,00	319.625,61	402.100,00	360.100,00	
6/820000+829910	Zuführung vom OH	2116	3116	1 18			355.635,90		355.635,90	
2/820000+863000	Zuschuss Altersteilzeitgeld	2121	3121	15	6.000,00	10.000,00	4.517,25	6.000,00	10.000,00	
6/820000+871000	BZ III	2121	3121	1 33			260.000,00		260.000,00	
2/820000+891000	Sonstige Wertaufholungen / Bestandsvermehrungen am kurzfristigen und langfristigen Vermögen	2117					9.000,00			
SU 21 / 31	Summe Erträge / Einzahlungen operative Gebarung				482.200,00	393.600,00	1.003.365,37	420.600,00	382.600,00	940.482,95
1/820000-400000	Werkzeug	2221	3221	23	4.000,00	4.000,00	2.772,02	4.000,00	4.000,00	
1/820000-452000	TREIBSTOFF	2221	3221	23	10.000,00	15.000,00	17.167,96	10.000,00	15.000,00	
1/820000-454000	Reinigung	2221	3221		1.200,00			1.200,00		
1/820000-459000	Bekleidung und sonstige Verbrauchsgüter	2221	3221	23	5.800,00	5.800,00	6.348,41	5.800,00	5.800,00	

		MVAG		VC QU	Ergebnisvoranschlag			Finanzierungsvoranschlag		
		EH	FH		VA 2025	VA 2024	RA 2023	VA 2025	VA 2024	RA 2023
1/820000-511000	Geldbezüge der Vertragsbediensteten in handwerklicher Verwendung	2211	3211	20	328.000,00	284.800,00	313.923,94	328.000,00	284.800,00	313.923,94
1/820000-523000	Geldbezüge der nicht ganzjährig beschäftigten Arbeiter	2211	3211	20	6.600,00	3.500,00	2.582,64	6.600,00	3.500,00	2.582,64
1/820000-566000	Zuwendungen aus Anlass von Dienstjubiläen	2212	3212		7.500,00	7.000,00		7.500,00	7.000,00	
1/820000-580000	Dienstgeberbeiträge zum Ausgleichsfonds für Familienbeihilfen	2212	3212	20	10.000,00	9.100,00	8.338,94	10.000,00	9.100,00	8.338,94
1/820000-582000	Dienstgeberbeiträge	2212	3212	20	60.000,00	61.500,00	56.827,55	60.000,00	61.500,00	56.827,55
1/820000-582100	Mitarbeiter-Vorsorgekasse	2212	3212	20	1.200,00	1.200,00	666,69	1.200,00	1.200,00	666,69
1/820000-591000	Dotierung von Rückstellungen für Abfertigungen	2214			6.300,00	13.600,00	8.526,91			
1/820000-592000	Dotierung von Rückstellungen für Jubiläumszuwendungen	2214			1.000,00	3.000,00	2.503,07			
1/820000-600000	STROM	2222	3222	24	1.500,00	8.800,00	1.935,39	1.500,00	8.800,00	1.943,07
1/820000-614000	Instandhaltung der Gebäude	2224	3224	24	4.000,00	1.000,00	3.645,84	4.000,00	1.000,00	3.519,43
1/820000-617000	INSTANDHALTUNG DER FAHRZEUGE	2224	3224	24	17.400,00	17.200,00	11.471,45	17.400,00	17.200,00	11.992,74
1/820000-617100	Fahrzeuge Inst./ PKW + LKW	2224	3224	24						614,44
1/820000-617200	Fahrzeuge Inst./ Traktor	2224	3224	24						1.719,67
1/820000-618000	Instandhaltung der Einrichtung	2224	3224		800,00			800,00		
1/820000-618100	Instandhaltung EDV	2224	3224	24	400,00	400,00	501,43	400,00	400,00	501,43
1/820000-631000	TELEFON	2222	3222	24	2.300,00	2.200,00	3.000,98	2.300,00	2.200,00	3.000,98
1/820000-670000	VERSICHERUNGEN	2222	3222	24	8.500,00	8.500,00	6.171,12	8.500,00	8.500,00	6.171,12
1/820000-680000	Planmäßige Abschreibung	2226			92.000,00	99.600,00	98.632,77			
1/820000-724000	REISEGEBÜHR	2225	3225	24	200,00	200,00	19,80	200,00	200,00	19,80
1/820000-729910	Zuführung an Vorhaben 820 Bauhof	2225	3225	24			355.635,90			355.635,90
1/820000-757000	Schulungen der Bediensteten	2234	3234	27	4.700,00	1.200,00	223,59	4.700,00	1.200,00	223,59
SU 22 / 32	Summe Aufwendungen / Auszahlungen operative Gebarung				573.400,00	547.600,00	900.896,40	474.100,00	431.400,00	794.449,59
SA 0 / SA 1	(0) Nettoergebnis (21 - 22) / (1) Geldfluss operative Gebarung (31 - 32)				-91.200,00	-154.000,00	102.468,97	-53.500,00	-48.800,00	146.033,36
SA01	Saldo (01) Haushaltsrücklagen (230 - 240)				0,00	0,00	0,00	0,00	0,00	0,00
SA00	Saldo (00) Nettoergebnis nach Haushaltsrücklagen (Saldo 0 + Saldo 01)				-91.200,00	-154.000,00	102.468,97			
Investive Gebarung										
2/820000+040000	Veräußerung Fahrzeuge und Diverses		3314	31						9.000,00
SU 33	Summe Einzahlungen investive Gebarung							0,00	0,00	9.000,00
5/820000-010000	Baukosten		3413	1 40						935.635,90
1/820000-042100	BETRIEBSAUSSTATTUNG		3415	2 41				5.000,00	11.000,00	87.397,21
SU 34	Summe Auszahlungen investive Gebarung							5.000,00	11.000,00	1.023.033,11
SA2	Saldo (2) Geldfluss aus der Investiven Gebarung (33 - 34)							-5.000,00	-11.000,00	-1.014.033,11
SA3	Saldo (3) Nettofinanzierungssaldo (Saldo 1 + Saldo 2)							-58.500,00	-59.800,00	-867.999,75

		MVAG VC QU			Ergebnisvoranschlag			Finanzierungsvoranschlag		
		EH	FH		VA 2025	VA 2024	RA 2023	VA 2025	VA 2024	RA 2023
Finanzierungstätigkeit										
SU 35	Summe Einzahlungen aus der Finanzierungstätigkeit							0,00	0,00	0,00
SU 36	Summe Auszahlungen aus der Finanzierungstätigkeit							0,00	0,00	0,00
SA4	Saldo (4) Geldfluss aus der Finanzierungstätigkeit (35 – 36)							0,00	0,00	0,00
SA5	Saldo (5) Geldfluss aus der voranschlagswirksamen Gebarung (Saldo 3 + Saldo 4)							-58.500,00	-59.800,00	-867.999,75
83	Betriebsähnliche Einrichtungen und Betriebe (Fortsetzung)									
831	Freibäder									
831000	BADEANLAGE PARKBAD REYERSDORF									
Operative Gebarung										
2/831000+810100	LEISTUNGSERLÖS EINTRITTSKARTENVERKAUF	2114	3114	13	80.000,00	60.000,00	98.580,35	80.000,00	60.000,00	98.580,35
2/831000+811200	BUFFET VERPACHTUNG 20% UST.	2115	3115	14	2.900,00	2.800,00	2.500,00	2.900,00	2.800,00	2.500,00
2/831000+867000	Unterstützung z. Erhaltung d. Freibades	2124	3124	16	100,00	100,00	100,00	100,00	100,00	100,00
2/831000+891000	Sonstige Wertaufholungen / Bestandsvermehrungen am kurzfristigen und langfristigen Vermögen	2117					2.550,00			
SU 21 / 31	Summe Erträge / Einzahlungen operative Gebarung				83.000,00	62.900,00	103.730,35	83.000,00	62.900,00	101.180,35
1/831000-400000	Geringwertige Wirtschaftsgüter (GWG)	2221	3221	23	2.000,00	2.000,00		2.000,00	2.000,00	
1/831000-454000	REINIGUNG	2221	3221	23	11.000,00	11.000,00	7.929,66	11.000,00	11.000,00	7.929,66
1/831000-455000	CHEMISCHE UND ARTVERWANDT MITTEL	2221	3221	23	18.000,00	18.000,00	11.679,68	18.000,00	18.000,00	11.679,68
1/831000-459000	Bekleidung	2221	3221	23	600,00	600,00	219,00	600,00	600,00	219,00
1/831000-459100	Sonstige Verbrauchsgüter	2221	3221	23	600,00	600,00	538,02	600,00	600,00	538,02
1/831000-523000	Geldbezüge der nicht ganzjährig beschäftigten Arbeiter	2211	3211	20	27.200,00	18.500,00	15.907,02	27.200,00	18.500,00	15.907,02
1/831000-580000	Dienstgeberbeiträge zum Ausgleichsfonds für Familienbeihilfen	2212	3212	20	1.000,00	700,00	588,55	1.000,00	700,00	588,55
1/831000-582000	Dienstgeberbeiträge	2212	3212	20	5.400,00	3.700,00	17,51	5.400,00	3.700,00	17,51
1/831000-582100	Mitarbeiter-Vorsorgekasse	2212	3212	20	500,00	300,00	200,14	500,00	300,00	200,14
1/831000-600000	STROM	2222	3222	24	20.000,00	35.000,00	32.099,51	20.000,00	35.000,00	32.099,51
1/831000-600100	Gas	2222	3222	24	2.000,00	2.000,00	806,71	2.000,00	2.000,00	890,96
1/831000-616000	INSTANDHALTUNG DER MASCHINEN	2224	3224	24	14.000,00	14.000,00	24.978,56	14.000,00	14.000,00	24.978,56
1/831000-618000	INSTANDHALTUNG DER FINRICHTUNG	2224	3224	24	2.000,00	2.000,00	269,98	2.000,00	2.000,00	269,98
1/831000-619000	INSTANDHALTUNG DER ANLAGE	2224	3224	24	15.000,00	22.000,00	3.624,06	15.000,00	22.000,00	3.624,06
1/831000-631000	TELEFON	2222	3222	24	100,00	100,00	15,38	100,00	100,00	15,38
1/831000-659000	Geldverkehrs- und Bankspesen	2244	3244	24	300,00	100,00	72,14	300,00	100,00	72,14
1/831000-670000	VERSICHERUNGEN	2222	3222	24	3.800,00	3.200,00	3.072,85	3.800,00	3.200,00	3.072,85
1/831000-680000	Planmäßige Abschreibung	2226			12.900,00	12.900,00	13.356,03			

		MVAG		VC QU	Ergebnisvoranschlag			Finanzierungsvoranschlag		
		EH	FH		VA 2025	VA 2024	RA 2023	VA 2025	VA 2024	RA 2023
1/831000-700000	Miet- und Pachtaufwand	2223	3223	24	100,00	100,00	44,58	100,00	100,00	44,58
1/831000-710000	Öffentl. Abgaben (Ausgaben) ohne Gebühren gem. FAG	2225	3225	24	800,00	800,00	480,84	800,00	800,00	480,84
1/831000-720000	Kostenbeiträge (Leistungen Bauhof)	2225	3225	24	70.000,00	65.000,00	39.953,20	70.000,00	65.000,00	39.953,20
1/831000-720010	Kostenbeiträge (Leistungen Verwaltung)	2225	3225	24	21.300,00	20.100,00	29.261,16	21.300,00	20.100,00	29.261,16
1/831000-729000	Sonstige Ausgaben	2225	3225	24	5.000,00	35.000,00	4.652,56	5.000,00	35.000,00	4.652,56
SU 22 / 32	Summe Aufwendungen / Auszahlungen operative Gebarung				233.600,00	267.700,00	189.767,14	220.700,00	254.800,00	176.495,36
SA 0 / SA 1	(0) Nettoergebnis (21 - 22) / (1) Geldfluss operative Gebarung (31 - 32)				-150.600,00	-204.800,00	-86.036,79	-137.700,00	-191.900,00	-75.315,01
SA01	Saldo (01) Haushaltsrücklagen (230 - 240)				0,00	0,00	0,00	0,00	0,00	0,00
SA00	Saldo (00) Nettoergebnis nach Haushaltsrücklagen (Saldo 0 + Saldo 01)				-150.600,00	-204.800,00	-86.036,79			
Investive Gebarung										
2/831000+040000	Fahrzeuge		3314	31						2.550,00
SU 33	Summe Einzahlungen investive Gebarung							0,00	0,00	2.550,00
1/831000-042100	BETRIEBSAUSSTATTUNG		3415	2 41				7.000,00	7.000,00	
SU 34	Summe Auszahlungen investive Gebarung							7.000,00	7.000,00	0,00
SA2	Saldo (2) Geldfluss aus der Investiven Gebarung (33 - 34)							-7.000,00	-7.000,00	2.550,00
SA3	Saldo (3) Nettofinanzierungssaldo (Saldo 1 + Saldo 2)							-144.700,00	-198.900,00	-72.765,01
Finanzierungstätigkeit										
SU 35	Summe Einzahlungen aus der Finanzierungstätigkeit							0,00	0,00	0,00
SU 36	Summe Auszahlungen aus der Finanzierungstätigkeit							0,00	0,00	0,00
SA4	Saldo (4) Geldfluss aus der Finanzierungstätigkeit (35 - 36)							0,00	0,00	0,00
SA5	Saldo (5) Geldfluss aus der voranschlagswirksamen Gebarung (Saldo 3 + Saldo 4)							-144.700,00	-198.900,00	-72.765,01
84	Liegenschaften, Wohn- und Geschäftsgebäude									
840	Grundbesitz									
840000	GRUNDBESITZ DER GEMEINDE									
Operative Gebarung										
2/840000+811010	Verpachtung/Vermietung ohne MwSt.	2115	3115	14	50.000,00	26.000,00	76.942,56	50.000,00	26.000,00	76.942,56
2/840000+811400	JAGDPACHT	2115	3115	14	400,00	400,00	400,00	400,00	400,00	400,00
2/840000+816000	Kostensätze	2114	3114		1.000,00			1.000,00		
2/840000+829000	Vergütung für Bodenwertminderung ASZ	2116	3116	18			9.480,00			9.480,00
SU 21 / 31	Summe Erträge / Einzahlungen operative Gebarung				51.400,00	26.400,00	86.822,56	51.400,00	26.400,00	86.822,56
1/840000-659000	Geldverkehrs- und Bankspesen	2244	3244	24	500,00	1.200,00		500,00	1.200,00	
1/840000-680000	Planmäßige Abschreibung	2226			3.600,00	3.600,00	3.595,00			
1/840000-710000	Öffentl. Abgaben (Ausgaben) ohne Gebühren gem. FAG	2225	3225	24	5.000,00	5.000,00	4.556,35	5.000,00	5.000,00	4.556,35
1/840000-710300	IMMOBILIENERTRAGSTEUER	2225	3225	24	10.000,00	20.000,00		10.000,00	20.000,00	

		MVAG		VC QU	Ergebnisvoranschlag			Finanzierungsvoranschlag		
		EH	FH		VA 2025	VA 2024	RA 2023	VA 2025	VA 2024	RA 2023
1/840000-729000	SONSTIGE AUSGABEN	2225	3225	24	2.000,00	2.000,00	47,00	2.000,00	2.000,00	47,00
SU 22 / 32	Summe Aufwendungen / Auszahlungen operative Gebarung				21.100,00	31.800,00	8.198,35	17.500,00	28.200,00	4.603,35
SA 0 / SA 1	(0) Nettoergebnis (21 - 22) / (1) Geldfluss operative Gebarung (31 - 32)				30.300,00	-5.400,00	78.624,21	33.900,00	-1.800,00	82.219,21
SA01	Saldo (01) Haushaltsrücklagen (230 - 240)				0,00	0,00	0,00	0,00	0,00	0,00
SA00	Saldo (00) Nettoergebnis nach Haushaltsrücklagen (Saldo 0 + Saldo 01)				30.300,00	-5.400,00	78.624,21			
Investive Gebarung										
2/840000+001000	Verkauf von Grundstücken		3312	30				280.000,00	60.000,00	5.437,50
SU 33	Summe Einzahlungen investive Gebarung							280.000,00	60.000,00	5.437,50
1/840000-001000	Ankauf von Grundstücken		3412	2 40				1.000,00	1.000,00	
SU 34	Summe Auszahlungen investive Gebarung							1.000,00	1.000,00	0,00
SA2	Saldo (2) Geldfluss aus der Investiven Gebarung (33 - 34)							279.000,00	59.000,00	5.437,50
SA3	Saldo (3) Nettofinanzierungssaldo (Saldo 1 + Saldo 2)							312.900,00	57.200,00	87.656,71
Finanzierungstätigkeit										
SU 35	Summe Einzahlungen aus der Finanzierungstätigkeit							0,00	0,00	0,00
SU 36	Summe Auszahlungen aus der Finanzierungstätigkeit							0,00	0,00	0,00
SA4	Saldo (4) Geldfluss aus der Finanzierungstätigkeit (35 - 36)							0,00	0,00	0,00
SA5	Saldo (5) Geldfluss aus der voranschlagswirksamen Gebarung (Saldo 3 + Saldo 4)							312.900,00	57.200,00	87.656,71
846	Wohn- und Geschäftsgebäude (soweit nicht bei 853)									
846000	Wohn- und Geschäftsgebäude ohne USt									
Operative Gebarung										
2/846000+811000	Miete Praxisgemeinschaft	2115	3115		5.400,00			5.400,00		
SU 21 / 31	Summe Erträge / Einzahlungen operative Gebarung				5.400,00	0,00	0,00	5.400,00	0,00	0,00
SU 22 / 32	Summe Aufwendungen / Auszahlungen operative Gebarung				0,00	0,00	0,00	0,00	0,00	0,00
SA 0 / SA 1	(0) Nettoergebnis (21 - 22) / (1) Geldfluss operative Gebarung (31 - 32)				5.400,00	0,00	0,00	5.400,00	0,00	0,00
SA01	Saldo (01) Haushaltsrücklagen (230 - 240)				0,00	0,00	0,00	0,00	0,00	0,00
SA00	Saldo (00) Nettoergebnis nach Haushaltsrücklagen (Saldo 0 + Saldo 01)				5.400,00	0,00	0,00			
Investive Gebarung										
SU 33	Summe Einzahlungen investive Gebarung							0,00	0,00	0,00
SU 34	Summe Auszahlungen investive Gebarung							0,00	0,00	0,00
SA2	Saldo (2) Geldfluss aus der Investiven Gebarung (33 - 34)							0,00	0,00	0,00
SA3	Saldo (3) Nettofinanzierungssaldo (Saldo 1 + Saldo 2)							5.400,00	0,00	0,00
Finanzierungstätigkeit										
SU 35	Summe Einzahlungen aus der Finanzierungstätigkeit							0,00	0,00	0,00
SU 36	Summe Auszahlungen aus der Finanzierungstätigkeit							0,00	0,00	0,00
SA4	Saldo (4) Geldfluss aus der Finanzierungstätigkeit (35 - 36)							0,00	0,00	0,00
SA5	Saldo (5) Geldfluss aus der voranschlagswirksamen Gebarung (Saldo 3 + Saldo 4)							5.400,00	0,00	0,00

		MVAG		VC QU	Ergebnisvoranschlag			Finanzierungsvoranschlag		
		EH	FH		VA 2025	VA 2024	RA 2023	VA 2025	VA 2024	RA 2023
85	Betriebe mit marktbestimmter Tätigkeit									
850	Betriebe der Wasserversorgung									
850000	Betriebe der Wasserversorgung									
Operative Gebarung										
2/850000+813000	Erträge aus der Auflösung von Investitionszuschüssen (Kapitaltransfers)		2127		17.000,00	13.000,00	13.094,81			
2/850000+816000	Kostensätze	2114	3114	13	300,00	300,00	280,95	300,00	300,00	280,95
2/850000+852000	Wasserbezugsgebühr/Wasserverkauf	2113	3113	12	330.000,00	330.000,00	299.152,65	330.000,00	330.000,00	297.597,22
2/850000+852200	Zählermiete/Bereitstellungsgebühr	2113	3113	12	142.000,00	140.000,00	142.866,59	142.000,00	140.000,00	142.109,86
2/850000+860000	Umweltf. d. Bundes WVA BA04 (KPC, A 601004)	2121	3121	15	9.100,00	9.200,00	9.285,00	9.100,00	9.200,00	9.285,00
2/850000+860100	Umweltf. d. Bundes WVA BA05 (KPC, A 901737)	2121	3121	15		1.200,00	1.189,20		1.200,00	1.189,20
SU 21 / 31	Summe Erträge / Einzahlungen operative Gebarung				498.400,00	493.700,00	465.869,20	481.400,00	480.700,00	450.462,23
1/850000-413000	Wassergebühren an EVN	2221	3221	23	100.000,00	100.000,00	62.714,31	100.000,00	100.000,00	80.646,19
1/850000-459000	sonstige Verbrauchsgüter	2221	3221	23	2.200,00	2.200,00	643,53	2.200,00	2.200,00	643,53
1/850000-600000	STROM	2222	3222	24	16.000,00	16.000,00	72.892,86	16.000,00	16.000,00	72.892,86
1/850000-611000	INSTANDHALTUNG der Anlagen	2224	3224	24	75.000,00	55.000,00	62.101,56	75.000,00	55.000,00	66.203,91
1/850000-630000	PORTO	2222	3222	24	1.800,00	1.800,00	3.668,23	1.800,00	1.800,00	3.668,23
1/850000-631000	TELEFON	2222	3222	24	900,00	800,00	712,03	900,00	800,00	712,03
1/850000-650500	Darlehenszinsen für selbst gegebenes Darlehen	2241	3241	25	28.700,00	31.000,00	33.365,44	28.700,00	31.000,00	33.365,44
1/850000-650700	Bankdarlehen Kreditzinsen WVA Aufbereitungsanlage	2241	3241	25	16.100,00	17.600,00	15.986,15	16.100,00	17.600,00	15.986,15
1/850000-650800	Bankdarl.Zinsen WVA BA 05 Teich Äcker/Kurz Gr.	2241	3241	25	1.700,00	1.800,00	1.669,13	1.700,00	1.800,00	1.669,13
1/850000-670000	VERSICHERUNGEN	2222	3222	24	2.300,00	2.300,00	1.601,32	2.300,00	2.300,00	1.601,32
1/850000-680000	Planmäßige Abschreibung	2226			93.800,00	89.500,00	86.604,24			
1/850000-710000	Öffentliche Abgaben (Ausgaben), ohne Gebühren gemäß FAG	2225	3225	24	8.000,00	8.000,00	7.662,65	8.000,00	8.000,00	7.662,65
1/850000-720000	Kostenbeiträge (Leistungen Bauhof)	2225	3225	24	60.100,00	52.000,00	45.478,64	60.100,00	52.000,00	45.478,64
1/850000-720010	Kostenbeiträge (Leistungen Verwaltung)	2225	3225	24	42.600,00	41.600,00	58.522,32	42.600,00	41.600,00	58.522,32
1/850000-720011	Kostenbeiträge (Vergütungen d. Organe)	2225	3225	24	8.700,00	7.200,00	7.387,62	8.700,00	7.200,00	7.387,62
1/850000-724000	REISEGEBÜHR	2225	3225	24	100,00	300,00		100,00	300,00	
1/850000-728000	Schulungen d. Bediensteten	2225	3225	24	900,00	4.200,00	465,00	900,00	4.200,00	465,00
SU 22 / 32	Summe Aufwendungen / Auszahlungen operative Gebarung				458.900,00	431.300,00	461.475,03	365.100,00	341.800,00	396.905,02
SA 0 / SA 1	(0) Nettoergebnis (21 - 22) / (1) Geldfluss operative Gebarung (31 - 32)				39.500,00	62.400,00	4.394,17	116.300,00	138.900,00	53.557,21
1/850000-794001	Zuweisungen an zweckgebundene Haushaltsrücklagen		2401		8.300,00					
SA01	Saldo (01) Haushaltsrücklagen (230 - 240)				-8.300,00	0,00	0,00	0,00	0,00	0,00

		MVAG		VC QU	Ergebnisvoranschlag			Finanzierungsvoranschlag		
		EH	FH		VA 2025	VA 2024	RA 2023	VA 2025	VA 2024	RA 2023
SA00	Saldo (00) Nettoergebnis nach Haushaltsrücklagen (Saldo 0 + Saldo 01)				31.200,00	62.400,00	4.394,17			
Investive Gebarung										
2/850000+307000	Wasseranschlussabgabe		3334	34				12.000,00	25.000,00	35.020,06
SU 33	Summe Einzahlungen investive Gebarung							12.000,00	25.000,00	35.020,06
5/850000-004100	Baukosten Wunderberg		3412	1 40						1.719,67
1/850000-004200	Funkwasserzähler 2024		3412	2				9.000,00	42.000,00	
5/850000-004200	Baukosten Diverse		3412	1 40					120.000,00	154.630,40
5/850000-004500	WVA Hans-Wagner-Schönkirchstraße		3412	1				30.000,00		
1/850000-010000	NEUHERSTELLUNGEN		3413	2 40				6.100,00	6.100,00	
1/850000-020000	Maschinen und maschinelle Anlagen		3414	2 41				5.000,00	5.000,00	
SU 34	Summe Auszahlungen investive Gebarung							50.100,00	173.100,00	156.350,07
SA2	Saldo (2) Geldfluss aus der Investiven Gebarung (33 – 34)							-38.100,00	-148.100,00	-121.330,01
SA3	Saldo (3) Nettofinanzierungssaldo (Saldo 1 + Saldo 2)							78.200,00	-9.200,00	-67.772,80
Finanzierungstätigkeit										
6/850000+342090	Gewährtes Darlehen WVA Diverse Baukosten 2023		3511	1 54						200.000,00
SU 35	Summe Einzahlungen aus der Finanzierungstätigkeit							0,00	0,00	200.000,00
1/850000-336000	Innere Anleihen/Darlehen (Verbindlichkeit)		3611					71.300,00	71.300,00	
1/850000-340700	Bankdarlehen Tilgung WVA BA04 Aufbereitungsanlage		3611	64				37.300,00	35.800,00	35.711,34
1/850000-340800	Bankdarl.Tilg. WVA BA 05 Teichacker/Kurz Gr.		3611	64				3.000,00	2.900,00	2.908,05
1/850000-342000	Investitionsdarlehen von Gemeinden		3611	64						71.263,00
SU 36	Summe Auszahlungen aus der Finanzierungstätigkeit							111.600,00	110.000,00	109.882,39
SA4	Saldo (4) Geldfluss aus der Finanzierungstätigkeit (35 – 36)							-111.600,00	-110.000,00	90.117,61
SA5	Saldo (5) Geldfluss aus der voranschlagswirksamen Gebarung (Saldo 3 + Saldo 4)							-33.400,00	-119.200,00	22.344,81
850099	Betriebe der Wasserversorgung									
Operative Gebarung										
SU 21 / 31	Summe Erträge / Einzahlungen operative Gebarung				0,00	0,00	0,00	0,00	0,00	0,00
SU 22 / 32	Summe Aufwendungen / Auszahlungen operative Gebarung				0,00	0,00	0,00	0,00	0,00	0,00
SA 0 / SA 1	(0) Nettoergebnis (21 - 22) / (1) Geldfluss operative Gebarung (31 – 32)				0,00	0,00	0,00	0,00	0,00	0,00
SA01	Saldo (01) Haushaltsrücklagen (230 - 240)				0,00	0,00	0,00	0,00	0,00	0,00
SA00	Saldo (00) Nettoergebnis nach Haushaltsrücklagen (Saldo 0 + Saldo 01)				0,00	0,00	0,00	0,00	0,00	0,00
Investive Gebarung										
SU 33	Summe Einzahlungen investive Gebarung							0,00	0,00	0,00
SU 34	Summe Auszahlungen investive Gebarung							0,00	0,00	0,00
SA2	Saldo (2) Geldfluss aus der Investiven Gebarung (33 – 34)							0,00	0,00	0,00

		MVAG		VC QU	Ergebnisvoranschlag			Finanzierungsvoranschlag		
		EH	FH		VA 2025	VA 2024	RA 2023	VA 2025	VA 2024	RA 2023
SA3	Saldo (3) Nettofinanzierungssaldo (Saldo 1 + Saldo 2)							0,00	0,00	0,00
Finanzierungstätigkeit										
6/850099+336000	Innere Anleihen/Darlehen (Verbindlichkeit)		3511	1					980.100,00	
SU 35	Summe Einzahlungen aus der Finanzierungstätigkeit							0,00	980.100,00	0,00
5/850099-342000	Investitionsdarlehen von Gemeinden, Gemeindeverbänden (ohne marktbestimmte Tätigkeit) und Gemeindefonds		3611	1					980.100,00	
SU 36	Summe Auszahlungen aus der Finanzierungstätigkeit							0,00	980.100,00	0,00
SA4	Saldo (4) Geldfluss aus der Finanzierungstätigkeit (35 – 36)							0,00	0,00	0,00
SA5	Saldo (5) Geldfluss aus der voranschlagswirksamen Gebarung (Saldo 3 + Saldo 4)							0,00	0,00	0,00
851	Betriebe der Abwasserbeseitigung									
851000	Betriebe der Abwasserbeseitigung									
Operative Gebarung										
2/851000+813000	Erträge aus der Auflösung von Investitionszuschüssen (Kapitaltransfers)		2127		12.100,00	11.900,00	11.925,52			
2/851000+852000	KANALBENÜTZUNGS- GEBÜHREN	2113	3113	12	600.000,00	580.000,00	608.556,29	600.000,00	580.000,00	605.014,70
2/851000+860000	Zinszuschuss d. Bundes KPC 9600045	2121	3121	15		11.900,00	12.004,68		11.900,00	12.004,68
2/851000+860100	Umweltorg.d.B. ABA BAU/ KPC AGN1738	2121	3121	15	2.900,00	1.800,00	1.783,80	2.900,00	1.800,00	1.783,80
SU 21 / 31	Summe Erträge / Einzahlungen operative Gebarung				615.000,00	605.600,00	634.270,29	602.900,00	593.700,00	618.803,18
1/851000-459000	sonstige Verbrauchsgüter	2221	3221	23	2.000,00	2.000,00		2.000,00	2.000,00	
1/851000-600000	STROM	2222	3222	24	3.000,00	8.000,00	4.162,42	3.000,00	8.000,00	4.162,42
1/851000-611000	INSTANDHALTUNG der Anlagen	2224	3224	24	75.000,00	40.000,00	25.228,76	75.000,00	40.000,00	30.747,23
1/851000-630000	PORTO	2222	3222	24	1.800,00	1.800,00	3.668,23	1.800,00	1.800,00	3.668,23
1/851000-631000	TELEFON	2222	3222	24	500,00	600,00	430,66	500,00	600,00	430,66
1/851000-650100	ZINSENDIENST SCHÖNKIRCHEN	2241	3241	25			244,05			244,05
1/851000-650300	KREDITZINSEN Bankdarlehen ABA BA 04 5022/1	2241	3241	25	1.800,00	4.700,00	6.381,60	1.800,00	4.700,00	6.381,60
1/851000-650400	Kreditzinsen Bankdarlehen ABA BA 05 5022/3	2241	3241	25	2.900,00	3.300,00	3.187,42	2.900,00	3.300,00	3.187,42
1/851000-650500	Darlehenszinsen für selbst gegebenes Darlehen	2241	3241	25	37.100,00	38.400,00	35.242,09	37.100,00	38.400,00	35.242,09
1/851000-650800	Bankdarl.Zinsen ABA BA 07 Teich Äcker/Kurz Gr.	2241	3241	25	2.600,00	2.800,00	2.503,68	2.600,00	2.800,00	2.503,68
1/851000-670000	VERSICHERUNGEN	2222	3222	24	400,00	400,00	83,33	400,00	400,00	83,33
1/851000-680000	Planmäßige Abschreibung	2226			72.300,00	72.100,00	71.348,60			
1/851000-710000	Öffentliche Abgaben (Ausgaben), ohne Gebühren gemäß FAG	2225	3225	24	7.000,00	7.000,00	5.899,50	7.000,00	7.000,00	5.899,50
1/851000-720000	Kostenbeiträge (Leistungen Bauhof)	2225	3225	24	32.400,00	27.000,00	1.700,14	32.400,00	27.000,00	1.700,14

		MVAG		VC QU	Ergebnisvoranschlag			Finanzierungsvoranschlag		
		EH	FH		VA 2025	VA 2024	RA 2023	VA 2025	VA 2024	RA 2023
1/851000-720010	Kostenbeiträge (Leistungen Verwaltung)	2225	3225	24	42.600,00	41.600,00	58.522,32	42.600,00	41.600,00	58.522,32
1/851000-720011	Kostenbeiträge (Vergütungen d. Organe)	2225	3225	24	8.700,00	7.200,00	7.387,62	8.700,00	7.200,00	7.387,62
1/851000-724000	REISEGEBÜHREN	2225	3225	24	100,00	100,00		100,00	100,00	
SU 22 / 32	Summe Aufwendungen / Auszahlungen operative Gebarung				290.200,00	257.000,00	225.990,42	217.900,00	184.900,00	160.160,29
SA 0 / SA 1	(0) Nettoergebnis (21 - 22) / (1) Geldfluss operative Gebarung (31 - 32)				324.800,00	348.600,00	408.279,87	385.000,00	408.800,00	458.642,89
1/851000-794001	Zuweisungen an zweckgebundene Haushaltsrücklagen		2401		4.400,00					
SA01	Saldo (01) Haushaltsrücklagen (230 - 240)				-4.400,00	0,00	0,00	0,00	0,00	0,00
SA00	Saldo (00) Nettoergebnis nach Haushaltsrücklagen (Saldo 0 + Saldo 01)				320.400,00	348.600,00	408.279,87			
Investive Gebarung										
2/851000+307000	Kanaleinmündungsabgabe		3334	34				7.000,00	25.000,00	49.811,97
SU 33	Summe Einzahlungen investive Gebarung							7.000,00	25.000,00	49.811,97
5/851000-004200	Abwasserbauten divers		3412	1 40						38.811,86
5/851000-004400	Baukosten ABA verlängerte Hauptstraße		3412	1					120.000,00	
5/851000-004500	Baukosten ABA Hans-Wagner-Schönkirchstraße		3412	1				30.000,00		
1/851000-010000	NEUHERSTELLUNG		3413	2 40				6.500,00	6.500,00	
SU 34	Summe Auszahlungen investive Gebarung							36.500,00	126.500,00	38.811,86
SA2	Saldo (2) Geldfluss aus der Investiven Gebarung (33 - 34)							-29.500,00	-101.500,00	11.000,11
SA3	Saldo (3) Nettofinanzierungssaldo (Saldo 1 + Saldo 2)							355.500,00	307.300,00	469.643,00
Finanzierungstätigkeit										
6/851000+336000	Innere Anleihen/Darlehen (Verbindlichkeit)		3511	1					120.000,00	
6/851000+342080	Gegebenes Darlehen ABA Diverse BK 2023		3511	1 54						70.000,00
SU 35	Summe Einzahlungen aus der Finanzierungstätigkeit							0,00	120.000,00	70.000,00
1/851000-336000	Innere Anleihen/Darlehen (Verbindlichkeit)		3611					84.700,00	72.700,00	
1/851000-340000	SCHULDRÜCKZAHLUNG SCHÖNKIRCHEN		3611	64						16.243,16
1/851000-340300	Schuldrückzahlung Darl.BA 04 ÖKK 96ooo45 / 5022/1		3611	64				46.500,00	44.400,00	42.135,26
1/851000-340400	Schuldendienst ABA BA05 BA-CA 53000/246.958		3611	64				11.300,00	10.800,00	10.678,17
1/851000-340800	Bankdarl.Tilg. ABA BA 07 Teichäcker/Kurz Gr.		3611	64				4.600,00	4.400,00	4.362,09
1/851000-342000	Investitionsdarlehen von Gemeinden		3611	64						71.837,00
SU 36	Summe Auszahlungen aus der Finanzierungstätigkeit							147.100,00	132.300,00	145.255,68
SA4	Saldo (4) Geldfluss aus der Finanzierungstätigkeit (35 - 36)							-147.100,00	-12.300,00	-75.255,68
SA5	Saldo (5) Geldfluss aus der voranschlagswirksamen Gebarung (Saldo 3 + Saldo 4)							208.400,00	295.000,00	394.387,32

		MVAG		VC QU	Ergebnisvoranschlag			Finanzierungsvoranschlag		
		EH	FH		VA 2025	VA 2024	RA 2023	VA 2025	VA 2024	RA 2023
851099	Betriebe der Abwasserbeseitigung									
Operative Gebarung										
SU 21 / 31	Summe Erträge / Einzahlungen operative Gebarung				0,00	0,00	0,00	0,00	0,00	0,00
SU 22 / 32	Summe Aufwendungen / Auszahlungen operative Gebarung				0,00	0,00	0,00	0,00	0,00	0,00
SA 0 / SA 1	(0) Nettoergebnis (21 - 22) / (1) Geldfluss operative Gebarung (31 – 32)				0,00	0,00	0,00	0,00	0,00	0,00
SA01	Saldo (01) Haushaltsrücklagen (230 - 240)				0,00	0,00	0,00	0,00	0,00	0,00
SA00	Saldo (00) Nettoergebnis nach Haushaltsrücklagen (Saldo 0 + Saldo 01)				0,00	0,00	0,00			
Investive Gebarung										
SU 33	Summe Einzahlungen investive Gebarung							0,00	0,00	0,00
SU 34	Summe Auszahlungen investive Gebarung							0,00	0,00	0,00
SA2	Saldo (2) Geldfluss aus der Investiven Gebarung (33 – 34)							0,00	0,00	0,00
SA3	Saldo (3) Nettofinanzierungssaldo (Saldo 1 + Saldo 2)							0,00	0,00	0,00
Finanzierungstätigkeit										
6/851099+336000	Innere Anleihen/Darlehen (Verbindlichkeit)		3511	1					1.056.500,00	
SU 35	Summe Einzahlungen aus der Finanzierungstätigkeit							0,00	1.056.500,00	0,00
5/851099-342000	Investitionsdarlehen von Gemeinden, Gemeindeverbänden (ohne marktbestimmte Tätigkeit) und Gemeindefonds		3611	1					1.056.500,00	
SU 36	Summe Auszahlungen aus der Finanzierungstätigkeit							0,00	1.056.500,00	0,00
SA4	Saldo (4) Geldfluss aus der Finanzierungstätigkeit (35 – 36)							0,00	0,00	0,00
SA5	Saldo (5) Geldfluss aus der voranschlagswirksamen Gebarung (Saldo 3 + Saldo 4)							0,00	0,00	0,00
851200	BETRIEBE DER ABWASSERVERSORGUNG									
Operative Gebarung										
SU 21 / 31	Summe Erträge / Einzahlungen operative Gebarung				0,00	0,00	0,00	0,00	0,00	0,00
1/851200-720000	Verbandsbeitrag GAV Marchfeld	2225	3225	24	51.800,00	49.900,00	43.087,81	51.800,00	49.900,00	43.087,81
SU 22 / 32	Summe Aufwendungen / Auszahlungen operative Gebarung				51.800,00	49.900,00	43.087,81	51.800,00	49.900,00	43.087,81
SA 0 / SA 1	(0) Nettoergebnis (21 - 22) / (1) Geldfluss operative Gebarung (31 – 32)				-51.800,00	-49.900,00	-43.087,81	-51.800,00	-49.900,00	-43.087,81
SA01	Saldo (01) Haushaltsrücklagen (230 - 240)				0,00	0,00	0,00	0,00	0,00	0,00
SA00	Saldo (00) Nettoergebnis nach Haushaltsrücklagen (Saldo 0 + Saldo 01)				-51.800,00	-49.900,00	-43.087,81			
Investive Gebarung										
SU 33	Summe Einzahlungen investive Gebarung							0,00	0,00	0,00
SU 34	Summe Auszahlungen investive Gebarung							0,00	0,00	0,00
SA2	Saldo (2) Geldfluss aus der Investiven Gebarung (33 – 34)							0,00	0,00	0,00
SA3	Saldo (3) Nettofinanzierungssaldo (Saldo 1 + Saldo 2)							-51.800,00	-49.900,00	-43.087,81

	MVAG	VC	QU	Ergebnisvoranschlag			Finanzierungsvoranschlag						
				EH	FH	VA 2025	VA 2024	RA 2023	VA 2025	VA 2024	RA 2023		
Finanzierungstätigkeit													
SU 35								0,00	0,00	0,00			
SU 36								0,00	0,00	0,00			
SA4								0,00	0,00	0,00			
SA5								-51.800,00	-49.900,00	-43.087,81			
851300 Betriebe der Abwasserbeseitigung													
Operative Gebarung													
SU 21 / 31								0,00	0,00	0,00			
1/851300-720000				2225	3225	24	140.100,00	146.000,00	133.858,85	140.100,00	146.000,00	133.858,85	
SU 22 / 32								140.100,00	146.000,00	133.858,85			
SA 0 / SA 1								-140.100,00	-146.000,00	-133.858,85			
SA01								0,00	0,00	0,00			
SA00								-140.100,00	-146.000,00	-133.858,85			
Investive Gebarung													
SU 33								0,00	0,00	0,00			
SU 34								0,00	0,00	0,00			
SA2								0,00	0,00	0,00			
SA3								-140.100,00	-146.000,00	-133.858,85			
Finanzierungstätigkeit													
SU 35								0,00	0,00	0,00			
SU 36								0,00	0,00	0,00			
SA4								0,00	0,00	0,00			
SA5								-140.100,00	-146.000,00	-133.858,85			
852 Betriebe der Müllbeseitigung													
852000 Betriebe der Müllbeseitigung													
Operative Gebarung													
2/852000+816000				2114	3114	13	100,00	100,00	10.301,30	100,00	100,00	10.301,30	
2/852000+816200				2114	3114	13			1.162,73			1.162,73	
2/852000+816300				2114	3114	13			14.707,26			14.707,26	
SU 21 / 31								100,00	100,00	26.171,29	100,00	26.171,29	
1/852000-720000				2225	3225	24	300,00		13.176,06	300,00		13.176,06	
1/852000-728000				2225	3225	24	1.000,00	1.000,00	-32,40	1.000,00	1.000,00	-32,40	
1/852000-728100				2225	3225	24		1.000,00	3.807,48		1.000,00	3.807,48	
SU 22 / 32								1.300,00	2.000,00	16.951,14	1.300,00	2.000,00	16.951,14
SA 0 / SA 1								-1.200,00	-1.900,00	9.220,15	-1.200,00	-1.900,00	9.220,15

	MVAG	VC	QU	Ergebnisvoranschlag			Finanzierungsvoranschlag			
				EH	FH	VA 2025	VA 2024	RA 2023	VA 2025	VA 2024
SA01	Saldo (01) Haushaltsrücklagen (230 - 240)					0,00	0,00	0,00	0,00	0,00
SA00	Saldo (00) Nettoergebnis nach Haushaltsrücklagen (Saldo 0 + Saldo 01)					-1.200,00	-1.900,00	9.220,15		
Investive Gebarung										
SU 33	Summe Einzahlungen investive Gebarung							0,00	0,00	0,00
SU 34	Summe Auszahlungen investive Gebarung							0,00	0,00	0,00
SA2	Saldo (2) Geldfluss aus der Investiven Gebarung (33 – 34)							0,00	0,00	0,00
SA3	Saldo (3) Nettofinanzierungssaldo (Saldo 1 + Saldo 2)							-1.200,00	-1.900,00	9.220,15
Finanzierungstätigkeit										
SU 35	Summe Einzahlungen aus der Finanzierungstätigkeit							0,00	0,00	0,00
SU 36	Summe Auszahlungen aus der Finanzierungstätigkeit							0,00	0,00	0,00
SA4	Saldo (4) Geldfluss aus der Finanzierungstätigkeit (35 – 36)							0,00	0,00	0,00
SA5	Saldo (5) Geldfluss aus der voranschlagswirksamen Gebarung (Saldo 3 + Saldo 4)							-1.200,00	-1.900,00	9.220,15
853	Betriebe für die Errichtung und Verwaltung von Wohn- und Ges									
853000	WOHN- u. GESCHÄFTSGEBÄUDE									
Operative Gebarung										
2/853000+811000	Vermietungen 10 %Mwst.	2115	3115	14	300,00	300,00	940,62	300,00	300,00	940,62
2/853000+811010	Vermietung ohne Mwst.	2115	3115	14	16.600,00	8.100,00	21.197,22	16.600,00	8.100,00	20.997,22
2/853000+811100	Vermietungen 20%MwSt.	2115	3115	14	7.800,00	1.800,00	7.181,90	7.800,00	1.800,00	7.181,90
2/853000+813000	Erträge aus der Auflösung von Investitionszuschüssen (Kapitaltransfers)	2127			600,00					
2/853000+816000	Kostenersätze	2114	3114	13	100,00		735,00	100,00		735,00
SU 21 / 31	Summe Erträge / Einzahlungen operative Gebarung				25.400,00	10.200,00	30.054,74	24.800,00	10.200,00	29.854,74
1/853000-600000	STROM	2222	3222	24	800,00	800,00	26,30	800,00	800,00	26,30
1/853000-600100	Gas	2222	3222	24	2.000,00	2.000,00	962,57	2.000,00	2.000,00	980,57
1/853000-614000	INSTANDHALTUNG DER GEBÄUDE	2224	3224	24	2.000,00	2.000,00		2.000,00	2.000,00	
1/853000-631000	Telekommunikationsdienste	2222	3222	24	100,00	100,00	40,30	100,00	100,00	40,30
1/853000-670000	VERSICHERUNGEN	2222	3222	24	4.000,00	3.900,00	3.767,86	4.000,00	3.900,00	3.767,86
1/853000-680000	Planmäßige Abschreibung	2226			7.200,00	6.700,00	5.949,84			
1/853000-710000	Öffentliche Abgaben (Ausgaben), ohne Gebühren gemäß FAG	2225	3225	24	3.000,00	3.000,00	2.488,54	3.000,00	3.000,00	2.488,54
SU 22 / 32	Summe Aufwendungen / Auszahlungen operative Gebarung				19.100,00	18.500,00	13.235,41	11.900,00	11.800,00	7.303,57
SA 0 / SA 1	(0) Nettoergebnis (21 - 22) / (1) Geldfluss operative Gebarung (31 – 32)				6.300,00	-8.300,00	16.819,33	12.900,00	-1.600,00	22.551,17
6/853000+895001	Entnahmen von allgemeinen Haushaltsrücklagen	2301		1			258.000,00			
SA01	Saldo (01) Haushaltsrücklagen (230 - 240)				0,00	0,00	258.000,00	0,00	0,00	0,00
SA00	Saldo (00) Nettoergebnis nach Haushaltsrücklagen (Saldo 0 + Saldo 01)				6.300,00	-8.300,00	274.819,33			
Investive Gebarung										
SU 33	Summe Einzahlungen investive Gebarung							0,00	0,00	0,00

		MVAG		VC QU	Ergebnisvoranschlag			Finanzierungsvoranschlag		
		EH	FH		VA 2025	VA 2024	RA 2023	VA 2025	VA 2024	RA 2023
5/853000-010000	Dorfladen neu		3413	1 40						206.902,31
5/853000-042000	Amts-, Betriebs- und Geschäftsausstattung		3415	1 41						42.693,33
5/853000-042100	Amts-, Betriebs- und Geschäftsausstattung, LEADER		3415	1 41						96.608,71
SU 34	Summe Auszahlungen investive Gebarung							0,00	0,00	346.204,35
SA2	Saldo (2) Geldfluss aus der Investiven Gebarung (33 – 34)							0,00	0,00	-346.204,35
SA3	Saldo (3) Nettofinanzierungssaldo (Saldo 1 + Saldo 2)							12.900,00	-1.600,00	-323.653,18
Finanzierungstätigkeit										
SU 35	Summe Einzahlungen aus der Finanzierungstätigkeit							0,00	0,00	0,00
SU 36	Summe Auszahlungen aus der Finanzierungstätigkeit							0,00	0,00	0,00
SA4	Saldo (4) Geldfluss aus der Finanzierungstätigkeit (35 – 36)							0,00	0,00	0,00
SA5	Saldo (5) Geldfluss aus der voranschlagswirksamen Gebarung (Saldo 3 + Saldo 4)							12.900,00	-1.600,00	-323.653,18
853010	Dorfladen									
Operative Gebarung										
2/853010+810000	Erträge und Provisionen	2114	3114	13	90.000,00	60.000,00	28.516,94	90.000,00	60.000,00	28.516,94
2/853010+816000	Kostensätze	2114	3114	13			100,00			100,00
SU 21 / 31	Summe Erträge / Einzahlungen operative Gebarung				90.000,00	60.000,00	28.616,94	90.000,00	60.000,00	28.616,94
1/853010-400000	Geringwertige Wirtschaftsgüter (GWG)	2221	3221	23	800,00	800,00	429,45	800,00	800,00	429,45
1/853010-454000	Reinigung	2221	3221	23	3.600,00	3.600,00	10,53	3.600,00	3.600,00	10,53
1/853010-510000	Geldbezüge der Vertragsbediensteten des Dorfladens	2211	3211	20	23.800,00	13.800,00	5.632,38	23.800,00	13.800,00	5.632,38
1/853010-580000	Dienstgeberbeiträge zum Ausgleichsfonds für Familienbeihilfen	2212	3212	20	900,00	600,00	208,42	900,00	600,00	208,42
1/853010-582000	Sonstige Dienstgeberbeiträge zur sozialen Sicherheit	2212	3212	20	4.700,00	2.800,00	1.123,37	4.700,00	2.800,00	1.123,37
1/853010-582100	Mitarbeiter-Vorsorgekasse	2212	3212	20	300,00	200,00	67,12	300,00	200,00	67,12
1/853010-600000	Strom	2222	3222	24	6.000,00	8.000,00	3.245,64	6.000,00	8.000,00	3.245,64
1/853010-600100	Gas	2222	3222	24	2.500,00		432,50	2.500,00		432,50
1/853010-614000	Instandhaltung von Gebäuden und Bauten	2224	3224	24	1.200,00	1.000,00	43,53	1.200,00	1.000,00	43,53
1/853010-616000	Instandhaltung von Maschinen und maschinellen Anlagen	2224	3224	24	1.200,00	1.000,00		1.200,00	1.000,00	
1/853010-618000	Instandhaltung der Einrichtung	2224	3224	24	2.000,00	2.000,00	548,39	2.000,00	2.000,00	548,39
1/853010-631000	Telekommunikationsdienste	2222	3222	24	2.900,00	2.000,00	638,28	2.900,00	2.000,00	638,28
1/853010-659000	Geldverkehrs- und Bankspesen	2244	3244	24	5.000,00	2.800,00	1.574,88	5.000,00	2.800,00	1.574,88
1/853010-670000	Versicherungen	2222	3222		1.000,00			1.000,00		
1/853010-710000	Öffentliche Abgaben, ohne Gebühren gemäß FAG	2225	3225	24	1.800,00	1.800,00	250,94	1.800,00	1.800,00	250,94

		MVAG		VC QU	Ergebnisvoranschlag			Finanzierungsvoranschlag		
		EH	FH		VA 2025	VA 2024	RA 2023	VA 2025	VA 2024	RA 2023
1/853010-720000	Kostenbeiträge (Leistungen Bauhof)	2225	3225	24	5.000,00	5.000,00	10.200,82	5.000,00	5.000,00	10.200,82
1/853010-720010	Kostenbeiträge (Leistungen Verwaltung)	2225	3225	24	15.000,00	20.100,00	5.852,23	15.000,00	20.100,00	5.852,23
1/853010-720011	Kostenbeiträge (Vergütungen d. Organe)	2225	3225	24	1.800,00	7.200,00		1.800,00	7.200,00	
1/853010-729000	Sonstige Ausgaben	2225	3225	24	3.500,00	3.500,00	7.056,97	3.500,00	3.500,00	6.860,23
SU 22 / 32	Summe Aufwendungen / Auszahlungen operative Gebarung				83.000,00	76.200,00	37.315,45	83.000,00	76.200,00	37.118,71
SA 0 / SA 1	(0) Nettoergebnis (21 - 22) / (1) Geldfluss operative Gebarung (31 - 32)				7.000,00	-16.200,00	-8.698,51	7.000,00	-16.200,00	-8.501,77
SA01	Saldo (01) Haushaltsrücklagen (230 - 240)				0,00	0,00	0,00	0,00	0,00	0,00
SA00	Saldo (00) Nettoergebnis nach Haushaltsrücklagen (Saldo 0 + Saldo 01)				7.000,00	-16.200,00	-8.698,51			
Investive Gebarung										
SU 33	Summe Einzahlungen investive Gebarung							0,00	0,00	0,00
1/853010-010000	Gebäude und Bauten Dachsanierung		3413	2				40.000,00		
1/853010-042000	Geschäftsausstattung		3415	2				1.000,00		
SU 34	Summe Auszahlungen investive Gebarung							41.000,00	0,00	0,00
SA2	Saldo (2) Geldfluss aus der Investiven Gebarung (33 - 34)							-41.000,00	0,00	0,00
SA3	Saldo (3) Nettofinanzierungssaldo (Saldo 1 + Saldo 2)							-34.000,00	-16.200,00	-8.501,77
Finanzierungstätigkeit										
SU 35	Summe Einzahlungen aus der Finanzierungstätigkeit							0,00	0,00	0,00
SU 36	Summe Auszahlungen aus der Finanzierungstätigkeit							0,00	0,00	0,00
SA4	Saldo (4) Geldfluss aus der Finanzierungstätigkeit (35 - 36)							0,00	0,00	0,00
SA5	Saldo (5) Geldfluss aus der voranschlagswirksamen Gebarung (Saldo 3 + Saldo 4)							-34.000,00	-16.200,00	-8.501,77
853020	BGA Grundstückshandel									
Operative Gebarung										
SU 21 / 31	Summe Erträge / Einzahlungen operative Gebarung				0,00	0,00	0,00	0,00	0,00	0,00
1/853020-710000	Körperschaftsteuer	2225	3225		20.000,00			20.000,00		
SU 22 / 32	Summe Aufwendungen / Auszahlungen operative Gebarung				20.000,00	0,00	0,00	20.000,00	0,00	0,00
SA 0 / SA 1	(0) Nettoergebnis (21 - 22) / (1) Geldfluss operative Gebarung (31 - 32)				-20.000,00	0,00	0,00	-20.000,00	0,00	0,00
SA01	Saldo (01) Haushaltsrücklagen (230 - 240)				0,00	0,00	0,00	0,00	0,00	0,00
SA00	Saldo (00) Nettoergebnis nach Haushaltsrücklagen (Saldo 0 + Saldo 01)				-20.000,00	0,00	0,00			
Investive Gebarung										
SU 33	Summe Einzahlungen investive Gebarung							0,00	0,00	0,00
SU 34	Summe Auszahlungen investive Gebarung							0,00	0,00	0,00
SA2	Saldo (2) Geldfluss aus der Investiven Gebarung (33 - 34)							0,00	0,00	0,00
SA3	Saldo (3) Nettofinanzierungssaldo (Saldo 1 + Saldo 2)							-20.000,00	0,00	0,00
Finanzierungstätigkeit										
SU 35	Summe Einzahlungen aus der Finanzierungstätigkeit							0,00	0,00	0,00
SU 36	Summe Auszahlungen aus der Finanzierungstätigkeit							0,00	0,00	0,00
SA4	Saldo (4) Geldfluss aus der Finanzierungstätigkeit (35 - 36)							0,00	0,00	0,00

		MVAG		VC QU	Ergebnisvoranschlag			Finanzierungsvoranschlag		
		EH	FH		VA 2025	VA 2024	RA 2023	VA 2025	VA 2024	RA 2023
SA5	Saldo (5) Geldfluss aus der voranschlagswirksamen Gebarung (Saldo 3 + Saldo 4)							-20.000,00	0,00	0,00
853030	BGA Dorfladen									
	Operative Gebarung									
SU 21 / 31	Summe Erträge / Einzahlungen operative Gebarung				0,00	0,00	0,00	0,00	0,00	0,00
1/853030-710000	Öffentliche Abgaben	2225	3225		2.000,00			2.000,00		
SU 22 / 32	Summe Aufwendungen / Auszahlungen operative Gebarung				2.000,00	0,00	0,00	2.000,00	0,00	0,00
SA 0 / SA 1	(0) Nettoergebnis (21 - 22) / (1) Geldfluss operative Gebarung (31 - 32)				-2.000,00	0,00	0,00	-2.000,00	0,00	0,00
SA01	Saldo (01) Haushaltsrücklagen (230 - 240)				0,00	0,00	0,00	0,00	0,00	0,00
SA00	Saldo (00) Nettoergebnis nach Haushaltsrücklagen (Saldo 0 + Saldo 01)				-2.000,00	0,00	0,00			
	Investive Gebarung									
SU 33	Summe Einzahlungen investive Gebarung							0,00	0,00	0,00
SU 34	Summe Auszahlungen investive Gebarung							0,00	0,00	0,00
SA2	Saldo (2) Geldfluss aus der Investiven Gebarung (33 - 34)							0,00	0,00	0,00
SA3	Saldo (3) Nettofinanzierungssaldo (Saldo 1 + Saldo 2)							-2.000,00	0,00	0,00
	Finanzierungstätigkeit									
SU 35	Summe Einzahlungen aus der Finanzierungstätigkeit							0,00	0,00	0,00
SU 36	Summe Auszahlungen aus der Finanzierungstätigkeit							0,00	0,00	0,00
SA4	Saldo (4) Geldfluss aus der Finanzierungstätigkeit (35 - 36)							0,00	0,00	0,00
SA5	Saldo (5) Geldfluss aus der voranschlagswirksamen Gebarung (Saldo 3 + Saldo 4)							-2.000,00	0,00	0,00
86	Land- und forstwirtschaftliche Betriebe									
866	Forstgüter									
866000	FORSTBETRIEBE WALDBESITZ D. GEMEINDE									
	Operative Gebarung									
2/866000+808100	HOLZVERKAUF	2116	3116	16	300,00	300,00	2.457,75	300,00	300,00	2.457,75
SU 21 / 31	Summe Erträge / Einzahlungen operative Gebarung				300,00	300,00	2.457,75	300,00	300,00	2.457,75
1/866000-420000	Pflanzenkauf	2221	3221	23	2.000,00	2.000,00	7.660,07	2.000,00	2.000,00	7.660,07
1/866000-618000	Instandhaltung	2224	3224	24	7.500,00	7.500,00	40.251,49	7.500,00	7.500,00	40.251,49
SU 22 / 32	Summe Aufwendungen / Auszahlungen operative Gebarung				9.500,00	9.500,00	47.911,56	9.500,00	9.500,00	47.911,56
SA 0 / SA 1	(0) Nettoergebnis (21 - 22) / (1) Geldfluss operative Gebarung (31 - 32)				-9.200,00	-9.200,00	-45.453,81	-9.200,00	-9.200,00	-45.453,81
SA01	Saldo (01) Haushaltsrücklagen (230 - 240)				0,00	0,00	0,00	0,00	0,00	0,00
SA00	Saldo (00) Nettoergebnis nach Haushaltsrücklagen (Saldo 0 + Saldo 01)				-9.200,00	-9.200,00	-45.453,81			
	Investive Gebarung									
SU 33	Summe Einzahlungen investive Gebarung							0,00	0,00	0,00
SU 34	Summe Auszahlungen investive Gebarung							0,00	0,00	0,00
SA2	Saldo (2) Geldfluss aus der Investiven Gebarung (33 - 34)							0,00	0,00	0,00

		MVAG VC QU		Ergebnisvoranschlag			Finanzierungsvoranschlag		
		EH	FH	VA 2025	VA 2024	RA 2023	VA 2025	VA 2024	RA 2023
SA3	Saldo (3) Nettofinanzierungssaldo (Saldo 1 + Saldo 2)						-9.200,00	-9.200,00	-45.453,81
Finanzierungstätigkeit									
SU 35	Summe Einzahlungen aus der Finanzierungstätigkeit						0,00	0,00	0,00
SU 36	Summe Auszahlungen aus der Finanzierungstätigkeit						0,00	0,00	0,00
SA4	Saldo (4) Geldfluss aus der Finanzierungstätigkeit (35 – 36)						0,00	0,00	0,00
SA5	Saldo (5) Geldfluss aus der voranschlagswirksamen Gebarung (Saldo 3 + Saldo 4)						-9.200,00	-9.200,00	-45.453,81

		MVAG VC QU			Ergebnisvoranschlag			Finanzierungsvoranschlag		
		EH	FH		VA 2025	VA 2024	RA 2023	VA 2025	VA 2024	RA 2023
9 Finanzwirtschaft										
90	Gesonderte Verwaltung									
900	Gesonderte Verwaltung									
900000	Gesonderte Verwaltung									
Operative Gebarung										
SU 21 / 31	Summe Erträge / Einzahlungen operative Gebarung				0,00	0,00	0,00	0,00	0,00	0,00
SU 22 / 32	Summe Aufwendungen / Auszahlungen operative Gebarung				0,00	0,00	0,00	0,00	0,00	0,00
SA 0 / SA 1	(0) Nettoergebnis (21 - 22) / (1) Geldfluss operative Gebarung (31 - 32)				0,00	0,00	0,00	0,00	0,00	0,00
2/900000+894009	Entnahmen von zweckgebundenen Haushaltsrücklagen 2301						1.313.125,10			
SA01	Saldo (01) Haushaltsrücklagen (230 - 240)				0,00	0,00	1.313.125,10	0,00	0,00	0,00
SA00	Saldo (00) Nettoergebnis nach Haushaltsrücklagen (Saldo 0 + Saldo 01)				0,00	0,00	1.313.125,10			
Investive Gebarung										
SU 33	Summe Einzahlungen investive Gebarung							0,00	0,00	0,00
SU 34	Summe Auszahlungen investive Gebarung							0,00	0,00	0,00
SA2	Saldo (2) Geldfluss aus der Investiven Gebarung (33 - 34)							0,00	0,00	0,00
SA3	Saldo (3) Nettofinanzierungssaldo (Saldo 1 + Saldo 2)							0,00	0,00	0,00
Finanzierungstätigkeit										
SU 35	Summe Einzahlungen aus der Finanzierungstätigkeit							0,00	0,00	0,00
SU 36	Summe Auszahlungen aus der Finanzierungstätigkeit							0,00	0,00	0,00
SA4	Saldo (4) Geldfluss aus der Finanzierungstätigkeit (35 - 36)							0,00	0,00	0,00
SA5	Saldo (5) Geldfluss aus der voranschlagswirksamen Gebarung (Saldo 3 + Saldo 4)							0,00	0,00	0,00
91	Kapitalvermögen und Stiftungen ohne eigene Rechtspersönlichkeit									
910	Geldverkehr									
910000	Geldverkehr									
Operative Gebarung										
2/910000+823000	Zinsen der Girokonten	2131	3131	14	20.000,00	5.000,00	106.361,56	20.000,00	5.000,00	106.361,56
2/910000+829000	Sonstige Erträge	2116	3116	18			22,99			22,99
SU 21 / 31	Summe Erträge / Einzahlungen operative Gebarung				20.000,00	5.000,00	106.384,55	20.000,00	5.000,00	106.384,55
1/910000-659000	GELDVERKEHRSSPESEN	2244	3244	24	4.200,00	2.900,00	3.599,06	4.200,00	2.900,00	3.599,06
1/910000-710000	KAPITALERTRAGSSTEUER	2225	3225	24	35.000,00	35.000,00	28.571,56	35.000,00	35.000,00	28.571,56
1/910000-710100	Nachzahlungen Finanzamt Vorjahre	2225	3225	24			27.738,62			27.738,62
SU 22 / 32	Summe Aufwendungen / Auszahlungen operative Gebarung				39.200,00	37.900,00	59.909,24	39.200,00	37.900,00	59.909,24
SA 0 / SA 1	(0) Nettoergebnis (21 - 22) / (1) Geldfluss operative Gebarung (31 - 32)				-19.200,00	-32.900,00	46.475,31	-19.200,00	-32.900,00	46.475,31
SA01	Saldo (01) Haushaltsrücklagen (230 - 240)				0,00	0,00	0,00	0,00	0,00	0,00

		MVAG VC QU			Ergebnisvoranschlag			Finanzierungsvoranschlag		
		EH	FH		VA 2025	VA 2024	RA 2023	VA 2025	VA 2024	RA 2023
SA00	Saldo (00) Nettoergebnis nach Haushaltsrücklagen (Saldo 0 + Saldo 01)				-19.200,00	-32.900,00	46.475,31			
Investive Gebarung										
SU 33	Summe Einzahlungen investive Gebarung							0,00	0,00	0,00
SU 34	Summe Auszahlungen investive Gebarung							0,00	0,00	0,00
SA2	Saldo (2) Geldfluss aus der Investiven Gebarung (33 – 34)							0,00	0,00	0,00
SA3	Saldo (3) Nettofinanzierungssaldo (Saldo 1 + Saldo 2)							-19.200,00	-32.900,00	46.475,31
Finanzierungstätigkeit										
SU 35	Summe Einzahlungen aus der Finanzierungstätigkeit							0,00	0,00	0,00
SU 36	Summe Auszahlungen aus der Finanzierungstätigkeit							0,00	0,00	0,00
SA4	Saldo (4) Geldfluss aus der Finanzierungstätigkeit (35 – 36)							0,00	0,00	0,00
SA5	Saldo (5) Geldfluss aus der voranschlagswirksamen Gebarung (Saldo 3 + Saldo 4)							-19.200,00	-32.900,00	46.475,31
911	Darlehen (soweit nicht aufgeteilt)									
911000	Gewährtes Darlehen an AOHH									
Operative Gebarung										
2/911000+823000	ZINSEN aus selbst gewährtem Darl. WVA	2131	3131	14	35.000,00	35.000,00	33.365,44	35.000,00	35.000,00	33.365,44
2/911000+823100	ZINSEN aus selbst gewährtem Darl. ABA	2131	3131	14	65.800,00	69.400,00	35.242,09	65.800,00	69.400,00	35.242,09
SU 21 / 31	Summe Erträge / Einzahlungen operative Gebarung				100.800,00	104.400,00	68.607,53	100.800,00	104.400,00	68.607,53
SU 22 / 32	Summe Aufwendungen / Auszahlungen operative Gebarung				0,00	0,00	0,00	0,00	0,00	0,00
SA 0 / SA 1	(0) Nettoergebnis (21 - 22) / (1) Geldfluss operative Gebarung (31 – 32)				100.800,00	104.400,00	68.607,53	100.800,00	104.400,00	68.607,53
SA01	Saldo (01) Haushaltsrücklagen (230 - 240)				0,00	0,00	0,00	0,00	0,00	0,00
SA00	Saldo (00) Nettoergebnis nach Haushaltsrücklagen (Saldo 0 + Saldo 01)				100.800,00	104.400,00	68.607,53			
Investive Gebarung										
2/911000+245000	Darl. z. Investitionsförderung an WVA TILGUNG		3323	53					993.400,00	73.167,00
2/911000+245100	Darl. z. Investitionsförderung an ABA TILGUNG		3323	53					1.043.200,00	69.933,00
SU 33	Summe Einzahlungen investive Gebarung							0,00	2.036.600,00	143.100,00
1/911000-245000	Darlehen an AOHH Wasser		3423	63						200.000,00
1/911000-245100	Darlehen an AOHH Abwasser		3423	63						70.000,00
SU 34	Summe Auszahlungen investive Gebarung							0,00	0,00	270.000,00
SA2	Saldo (2) Geldfluss aus der Investiven Gebarung (33 – 34)							0,00	2.036.600,00	-126.900,00
SA3	Saldo (3) Nettofinanzierungssaldo (Saldo 1 + Saldo 2)							100.800,00	2.141.000,00	-58.292,47
Finanzierungstätigkeit										
SU 35	Summe Einzahlungen aus der Finanzierungstätigkeit							0,00	0,00	0,00
SU 36	Summe Auszahlungen aus der Finanzierungstätigkeit							0,00	0,00	0,00
SA4	Saldo (4) Geldfluss aus der Finanzierungstätigkeit (35 – 36)							0,00	0,00	0,00

		MVAG VC QU			Ergebnisvoranschlag			Finanzierungsvoranschlag		
		EH	FH		VA 2025	VA 2024	RA 2023	VA 2025	VA 2024	RA 2023
SA5	Saldo (5) Geldfluss aus der voranschlagswirksamen Gebarung (Saldo 3 + Saldo 4)							100.800,00	2.141.000,00	-58.292,47
912	Rücklagen (soweit nicht aufteilbar)									
912000	RÜCKLAGEN									
	Operative Gebarung									
2/912000+823000	Zinsen der Sparbücher	2131	3131	14	140.000,00	140.000,00	7.938,73	140.000,00	140.000,00	7.938,73
SU 21 / 31	Summe Erträge / Einzahlungen operative Gebarung				140.000,00	140.000,00	7.938,73	140.000,00	140.000,00	7.938,73
SU 22 / 32	Summe Aufwendungen / Auszahlungen operative Gebarung				0,00	0,00	0,00	0,00	0,00	0,00
SA 0 / SA 1	(0) Nettoergebnis (21 - 22) / (1) Geldfluss operative Gebarung (31 - 32)				140.000,00	140.000,00	7.938,73	140.000,00	140.000,00	7.938,73
2/912000+894001	Entnahmen von zweckgebundenen Haushaltsrücklagen	2301			200,00		175.896,33			
2/912000+895001	Entnahmen von allgemeinen Haushaltsrücklagen	2301					10.637.610,72			
1/912000-794001	Zuweisung an zweckgebundene Haushaltsrücklagen	2401			200,00		3.484,65			
1/912000-795001	Zuweisung an allgemeine Haushaltsrücklagen	2401				144.000,00	11.365.291,91			
SA01	Saldo (01) Haushaltsrücklagen (230 - 240)				0,00	-144.000,00	-555.269,51	0,00	0,00	0,00
SA00	Saldo (00) Nettoergebnis nach Haushaltsrücklagen (Saldo 0 + Saldo 01)				140.000,00	-4.000,00	-547.330,78			
	Investive Gebarung									
2/912000+288000	Innere Anleihen/Darlehen (Forderung)		3321					156.000,00	144.000,00	
SU 33	Summe Einzahlungen investive Gebarung							156.000,00	144.000,00	0,00
1/912000-288000	Innere Anleihen/Darlehen (Forderung)		3421						2.156.600,00	
SU 34	Summe Auszahlungen investive Gebarung							0,00	2.156.600,00	0,00
SA2	Saldo (2) Geldfluss aus der Investiven Gebarung (33 - 34)							156.000,00	-2.012.600,00	0,00
SA3	Saldo (3) Nettofinanzierungssaldo (Saldo 1 + Saldo 2)							296.000,00	-1.872.600,00	7.938,73
	Finanzierungstätigkeit									
SU 35	Summe Einzahlungen aus der Finanzierungstätigkeit							0,00	0,00	0,00
SU 36	Summe Auszahlungen aus der Finanzierungstätigkeit							0,00	0,00	0,00
SA4	Saldo (4) Geldfluss aus der Finanzierungstätigkeit (35 - 36)							0,00	0,00	0,00
SA5	Saldo (5) Geldfluss aus der voranschlagswirksamen Gebarung (Saldo 3 + Saldo 4)							296.000,00	-1.872.600,00	7.938,73
916	Schadenersätze von Dritten (soweit nicht aufteilbar)									
916000	Abgeltung von Belastungen									
	Operative Gebarung									
2/916000+862000	laufende Transferzahlungen durch OMV	2121	3121	15	90.000,00	120.000,00	149.565,40	90.000,00	120.000,00	149.565,40
2/916000+864000	lfd. Transferzahlung/Schönkirchner Kies/Abbauentgelt	2123	3123	16	30.000,00	30.000,00	111.517,40	30.000,00	30.000,00	111.517,40

		MVAG VC QU			Ergebnisvoranschlag			Finanzierungsvoranschlag		
		EH	FH		VA 2025	VA 2024	RA 2023	VA 2025	VA 2024	RA 2023
2/916000+864100	lfd.Transferzahlung/Schönkirchner Kies/Verfüllentgelt	2123	3123	16	9.000,00	9.000,00	6.844,96	9.000,00	9.000,00	6.844,96
SU 21 / 31	Summe Erträge / Einzahlungen operative Gebarung				129.000,00	159.000,00	267.927,76	129.000,00	159.000,00	267.927,76
1/916000-720000	Verbandsbeitrag VEG	2225	3225	24	32.000,00	31.500,00	16.941,99	32.000,00	31.500,00	16.941,99
SU 22 / 32	Summe Aufwendungen / Auszahlungen operative Gebarung				32.000,00	31.500,00	16.941,99	32.000,00	31.500,00	16.941,99
SA 0 / SA 1	(0) Nettoergebnis (21 - 22) / (1) Geldfluss operative Gebarung (31 - 32)				97.000,00	127.500,00	250.985,77	97.000,00	127.500,00	250.985,77
SA01	Saldo (01) Haushaltsrücklagen (230 - 240)				0,00	0,00	0,00	0,00	0,00	0,00
SA00	Saldo (00) Nettoergebnis nach Haushaltsrücklagen (Saldo 0 + Saldo 01)				97.000,00	127.500,00	250.985,77			
Investive Gebarung										
SU 33	Summe Einzahlungen investive Gebarung							0,00	0,00	0,00
SU 34	Summe Auszahlungen investive Gebarung							0,00	0,00	0,00
SA2	Saldo (2) Geldfluss aus der Investiven Gebarung (33 - 34)							0,00	0,00	0,00
SA3	Saldo (3) Nettofinanzierungssaldo (Saldo 1 + Saldo 2)							97.000,00	127.500,00	250.985,77
Finanzierungstätigkeit										
SU 35	Summe Einzahlungen aus der Finanzierungstätigkeit							0,00	0,00	0,00
SU 36	Summe Auszahlungen aus der Finanzierungstätigkeit							0,00	0,00	0,00
SA4	Saldo (4) Geldfluss aus der Finanzierungstätigkeit (35 - 36)							0,00	0,00	0,00
SA5	Saldo (5) Geldfluss aus der voranschlagswirksamen Gebarung (Saldo 3 + Saldo 4)							97.000,00	127.500,00	250.985,77
92	Öffentliche Abgaben									
920	Ausschließliche Gemeindeabgaben									
920000	ÖFFENTL.ABGABEN									
Operative Gebarung										
2/920000+830000	GRUNDSTEUER A	2111	3111	10	20.000,00	20.000,00	19.796,77	20.000,00	20.000,00	19.869,25
2/920000+831000	GRUNDSTEUER B	2111	3111	10	114.000,00	114.000,00	118.290,21	114.000,00	114.000,00	118.657,18
2/920000+833100	Kommunalsteuer	2111	3111	10	340.000,00	330.000,00	564.000,33	340.000,00	330.000,00	563.635,06
2/920000+838000	HUNDEABGABE	2111	3111	10	7.000,00	6.500,00	6.606,24	7.000,00	6.500,00	6.566,24
2/920000+841000	Gebrauchsabgabe	2111	3111	10	48.000,00	44.000,00	43.576,70	48.000,00	44.000,00	43.742,16
2/920000+849000	NEBENGEBÜHREN/MAHN GEBÜHREN	2111	3111	10	1.100,00	1.500,00	1.754,55	1.100,00	1.500,00	2.131,64
2/920000+849100	Stundungszinsen v. Ratenzahlungen	2111	3111	10	200,00		641,32	200,00		641,32
2/920000+850000	AUF SCHLIESSUNGSABGABE	2111	3111	10	50.000,00	50.000,00	338.148,45	50.000,00	50.000,00	338.148,45
2/920000+856000	VERWALTUNGSABGABEN	2111	3111	10	7.000,00	7.000,00	8.158,88	7.000,00	7.000,00	8.138,80
2/920000+857000	KOMMISSIONSGEBÜHREN	2111	3111	10	1.200,00	1.200,00	1.688,52	1.200,00	1.200,00	1.688,52
SU 21 / 31	Summe Erträge / Einzahlungen operative Gebarung				588.500,00	574.200,00	1.102.661,97	588.500,00	574.200,00	1.103.218,62
SU 22 / 32	Summe Aufwendungen / Auszahlungen operative Gebarung				0,00	0,00	0,00	0,00	0,00	0,00
SA 0 / SA 1	(0) Nettoergebnis (21 - 22) / (1) Geldfluss operative Gebarung (31 - 32)				588.500,00	574.200,00	1.102.661,97	588.500,00	574.200,00	1.103.218,62
SA01	Saldo (01) Haushaltsrücklagen (230 - 240)				0,00	0,00	0,00	0,00	0,00	0,00

		MVAG VC QU			Ergebnisvoranschlag			Finanzierungsvoranschlag		
		EH	FH		VA 2025	VA 2024	RA 2023	VA 2025	VA 2024	RA 2023
SA00	Saldo (00) Nettoergebnis nach Haushaltsrücklagen (Saldo 0 + Saldo 01)				588.500,00	574.200,00	1.102.661,97			
Investive Gebarung										
SU 33	Summe Einzahlungen investive Gebarung							0,00	0,00	0,00
SU 34	Summe Auszahlungen investive Gebarung							0,00	0,00	0,00
SA2	Saldo (2) Geldfluss aus der Investiven Gebarung (33 – 34)							0,00	0,00	0,00
SA3	Saldo (3) Nettofinanzierungssaldo (Saldo 1 + Saldo 2)							588.500,00	574.200,00	1.103.218,62
Finanzierungstätigkeit										
SU 35	Summe Einzahlungen aus der Finanzierungstätigkeit							0,00	0,00	0,00
SU 36	Summe Auszahlungen aus der Finanzierungstätigkeit							0,00	0,00	0,00
SA4	Saldo (4) Geldfluss aus der Finanzierungstätigkeit (35 – 36)							0,00	0,00	0,00
SA5	Saldo (5) Geldfluss aus der voranschlagswirksamen Gebarung (Saldo 3 + Saldo 4)							588.500,00	574.200,00	1.103.218,62
921	Zwischen Ländern und Gemeinden geteilte Abgaben									
921000	Gemeinschaftliche Landesabgaben									
Operative Gebarung										
2/921000+834000	Fremdenverkehrsabg.(Interessentenb)	2111	3111	10	1.200,00	100,00		1.200,00	100,00	-35,70
2/921000+834100	Nächtigungstaxe	2111	3111	10		200,00	197,22		200,00	232,92
2/921000+843000	Landschaftsabgabe	2111	3111	10	5.500,00	5.500,00	10.334,08	5.500,00	5.500,00	10.334,08
2/921000+861000	Transfers von Ländern, Zuschlag Bundesautomaten VLT-Abgabe	2121	3121	15	5.000,00	500,00	11.607,28	5.000,00	500,00	11.607,28
SU 21 / 31	Summe Erträge / Einzahlungen operative Gebarung				11.700,00	6.300,00	22.138,58	11.700,00	6.300,00	22.138,58
SU 22 / 32	Summe Aufwendungen / Auszahlungen operative Gebarung				0,00	0,00	0,00	0,00	0,00	0,00
SA 0 / SA 1	(0) Nettoergebnis (21 - 22) / (1) Geldfluss operative Gebarung (31 – 32)				11.700,00	6.300,00	22.138,58	11.700,00	6.300,00	22.138,58
SA01	Saldo (01) Haushaltsrücklagen (230 - 240)				0,00	0,00	0,00	0,00	0,00	0,00
SA00	Saldo (00) Nettoergebnis nach Haushaltsrücklagen (Saldo 0 + Saldo 01)				11.700,00	6.300,00	22.138,58			
Investive Gebarung										
SU 33	Summe Einzahlungen investive Gebarung							0,00	0,00	0,00
SU 34	Summe Auszahlungen investive Gebarung							0,00	0,00	0,00
SA2	Saldo (2) Geldfluss aus der Investiven Gebarung (33 – 34)							0,00	0,00	0,00
SA3	Saldo (3) Nettofinanzierungssaldo (Saldo 1 + Saldo 2)							11.700,00	6.300,00	22.138,58
Finanzierungstätigkeit										
SU 35	Summe Einzahlungen aus der Finanzierungstätigkeit							0,00	0,00	0,00
SU 36	Summe Auszahlungen aus der Finanzierungstätigkeit							0,00	0,00	0,00
SA4	Saldo (4) Geldfluss aus der Finanzierungstätigkeit (35 – 36)							0,00	0,00	0,00
SA5	Saldo (5) Geldfluss aus der voranschlagswirksamen Gebarung (Saldo 3 + Saldo 4)							11.700,00	6.300,00	22.138,58

		MVAG VC QU			Ergebnisvoranschlag			Finanzierungsvoranschlag		
		EH	FH		VA 2025	VA 2024	RA 2023	VA 2025	VA 2024	RA 2023
925	Ertragsanteile an gemeinschaftlichen Bundesabgaben									
925000	ERTRAGSANTEILE									
Operative Gebarung										
2/925000+859400	Ertragsanteile nach dem ABVS inkl. Eink.St.	2112	3112	11	2.020.000,00	2.100.000,00	2.009.827,50	2.020.000,00	2.100.000,00	2.009.827,50
SU 21 / 31	Summe Erträge / Einzahlungen operative Gebarung				2.020.000,00	2.100.000,00	2.009.827,50	2.020.000,00	2.100.000,00	2.009.827,50
SU 22 / 32	Summe Aufwendungen / Auszahlungen operative Gebarung				0,00	0,00	0,00	0,00	0,00	0,00
SA 0 / SA 1	(0) Nettoergebnis (21 - 22) / (1) Geldfluss operative Gebarung (31 - 32)				2.020.000,00	2.100.000,00	2.009.827,50	2.020.000,00	2.100.000,00	2.009.827,50
SA01	Saldo (01) Haushaltsrücklagen (230 - 240)				0,00	0,00	0,00	0,00	0,00	0,00
SA00	Saldo (00) Nettoergebnis nach Haushaltsrücklagen (Saldo 0 + Saldo 01)				2.020.000,00	2.100.000,00	2.009.827,50			
Investive Gebarung										
SU 33	Summe Einzahlungen investive Gebarung							0,00	0,00	0,00
SU 34	Summe Auszahlungen investive Gebarung							0,00	0,00	0,00
SA2	Saldo (2) Geldfluss aus der Investiven Gebarung (33 - 34)							0,00	0,00	0,00
SA3	Saldo (3) Nettofinanzierungssaldo (Saldo 1 + Saldo 2)							2.020.000,00	2.100.000,00	2.009.827,50
Finanzierungstätigkeit										
SU 35	Summe Einzahlungen aus der Finanzierungstätigkeit							0,00	0,00	0,00
SU 36	Summe Auszahlungen aus der Finanzierungstätigkeit							0,00	0,00	0,00
SA4	Saldo (4) Geldfluss aus der Finanzierungstätigkeit (35 - 36)							0,00	0,00	0,00
SA5	Saldo (5) Geldfluss aus der voranschlagswirksamen Gebarung (Saldo 3 + Saldo 4)							2.020.000,00	2.100.000,00	2.009.827,50
94	Finanzzuweisungen und Zuschüsse									
940	Bedarfszuweisungen									
940000	BEDARFSZUWEISUNG Härteausgleich									
Operative Gebarung										
2/940000+860000	BZ Kommunalinvestitionsgesetz	2121	3121	15			15.432,00			15.432,00
2/940000+861000	BZ 1, ZUWEISUNG DES LANDES NÖ.	2121	3121	15	18.100,00		36.498,46	18.100,00		36.498,46
2/940000+871100	BZ II, Zuweisung des Landes NÖ	2121	3121	33			17.535,08			17.535,08
SU 21 / 31	Summe Erträge / Einzahlungen operative Gebarung				18.100,00	0,00	69.465,54	18.100,00	0,00	69.465,54
SU 22 / 32	Summe Aufwendungen / Auszahlungen operative Gebarung				0,00	0,00	0,00	0,00	0,00	0,00
SA 0 / SA 1	(0) Nettoergebnis (21 - 22) / (1) Geldfluss operative Gebarung (31 - 32)				18.100,00	0,00	69.465,54	18.100,00	0,00	69.465,54
SA01	Saldo (01) Haushaltsrücklagen (230 - 240)				0,00	0,00	0,00	0,00	0,00	0,00
SA00	Saldo (00) Nettoergebnis nach Haushaltsrücklagen (Saldo 0 + Saldo 01)				18.100,00	0,00	69.465,54			
Investive Gebarung										
SU 33	Summe Einzahlungen investive Gebarung							0,00	0,00	0,00
SU 34	Summe Auszahlungen investive Gebarung							0,00	0,00	0,00
SA2	Saldo (2) Geldfluss aus der Investiven Gebarung (33 - 34)							0,00	0,00	0,00

		MVAG VC QU			Ergebnisvoranschlag			Finanzierungsvoranschlag		
		EH	FH		VA 2025	VA 2024	RA 2023	VA 2025	VA 2024	RA 2023
SA3	Saldo (3) Nettofinanzierungssaldo (Saldo 1 + Saldo 2)							18.100,00	0,00	69.465,54
Finanzierungstätigkeit										
SU 35	Summe Einzahlungen aus der Finanzierungstätigkeit							0,00	0,00	0,00
SU 36	Summe Auszahlungen aus der Finanzierungstätigkeit							0,00	0,00	0,00
SA4	Saldo (4) Geldfluss aus der Finanzierungstätigkeit (35 – 36)							0,00	0,00	0,00
SA5	Saldo (5) Geldfluss aus der voranschlagswirksamen Gebarung (Saldo 3 + Saldo 4)							18.100,00	0,00	69.465,54
941	Sonstige Finanzzuweisungen nach dem FAG									
941000	FINANZZUWEISUNG Finanzkraft									
Operative Gebarung										
2/941000+860000	des Bundes gem. § 24 Abs. 1 + 2 FAG 2017	2121	3121	15	50.100,00	39.900,00	9.866,00	50.100,00	39.900,00	9.866,00
2/941000+860100	Transfers von Bund, Bundesfonds und Bundeskammern	2121	3121		54.600,00			54.600,00		
SU 21 / 31	Summe Erträge / Einzahlungen operative Gebarung				104.700,00	39.900,00	9.866,00	104.700,00	39.900,00	9.866,00
SU 22 / 32	Summe Aufwendungen / Auszahlungen operative Gebarung				0,00	0,00	0,00	0,00	0,00	0,00
SA 0 / SA 1	(0) Nettoergebnis (21 - 22) / (1) Geldfluss operative Gebarung (31 – 32)				104.700,00	39.900,00	9.866,00	104.700,00	39.900,00	9.866,00
SA01	Saldo (01) Haushaltsrücklagen (230 - 240)				0,00	0,00	0,00	0,00	0,00	0,00
SA00	Saldo (00) Nettoergebnis nach Haushaltsrücklagen (Saldo 0 + Saldo 01)				104.700,00	39.900,00	9.866,00			
Investive Gebarung										
SU 33	Summe Einzahlungen investive Gebarung							0,00	0,00	0,00
SU 34	Summe Auszahlungen investive Gebarung							0,00	0,00	0,00
SA2	Saldo (2) Geldfluss aus der Investiven Gebarung (33 – 34)							0,00	0,00	0,00
SA3	Saldo (3) Nettofinanzierungssaldo (Saldo 1 + Saldo 2)							104.700,00	39.900,00	9.866,00
Finanzierungstätigkeit										
SU 35	Summe Einzahlungen aus der Finanzierungstätigkeit							0,00	0,00	0,00
SU 36	Summe Auszahlungen aus der Finanzierungstätigkeit							0,00	0,00	0,00
SA4	Saldo (4) Geldfluss aus der Finanzierungstätigkeit (35 – 36)							0,00	0,00	0,00
SA5	Saldo (5) Geldfluss aus der voranschlagswirksamen Gebarung (Saldo 3 + Saldo 4)							104.700,00	39.900,00	9.866,00
98	Haushaltsausgleich									
980	Verrechnung zwischen operativer Gebarung und Projekten									
980000	Verrechnung zwischen operativer Gebarung und Projekten									
Operative Gebarung										
SU 21 / 31	Summe Erträge / Einzahlungen operative Gebarung				0,00	0,00	0,00	0,00	0,00	0,00

	MVAG	VC QU	Ergebnisvoranschlag			Finanzierungsvoranschlag				
			EH	FH	VA 2025	VA 2024	RA 2023	VA 2025	VA 2024	RA 2023
1/980000-799000	Zuweisungen an Verrechnungsrücklagen zwischen operativer Gebarung und Projekten	2225			378.600,00	276.000,00				
SU 22 / 32	Summe Aufwendungen / Auszahlungen operative Gebarung				378.600,00	276.000,00	0,00	0,00	0,00	0,00
SA 0 / SA 1	(0) Nettoergebnis (21 - 22) / (1) Geldfluss operative Gebarung (31 - 32)				-378.600,00	-276.000,00	0,00	0,00	0,00	0,00
SA01	Saldo (01) Haushaltsrücklagen (230 - 240)				0,00	0,00	0,00	0,00	0,00	0,00
SA00	Saldo (00) Nettoergebnis nach Haushaltsrücklagen (Saldo 0 + Saldo 01)				-378.600,00	-276.000,00	0,00			
Investive Gebarung										
SU 33	Summe Einzahlungen investive Gebarung							0,00	0,00	0,00
SU 34	Summe Auszahlungen investive Gebarung							0,00	0,00	0,00
SA2	Saldo (2) Geldfluss aus der Investiven Gebarung (33 - 34)							0,00	0,00	0,00
SA3	Saldo (3) Nettofinanzierungssaldo (Saldo 1 + Saldo 2)							0,00	0,00	0,00
Finanzierungstätigkeit										
SU 35	Summe Einzahlungen aus der Finanzierungstätigkeit							0,00	0,00	0,00
SU 36	Summe Auszahlungen aus der Finanzierungstätigkeit							0,00	0,00	0,00
SA4	Saldo (4) Geldfluss aus der Finanzierungstätigkeit (35 - 36)							0,00	0,00	0,00
SA5	Saldo (5) Geldfluss aus der voranschlagswirksamen Gebarung (Saldo 3 + Saldo 4)							0,00	0,00	0,00
99	Jahresergebnis, Übergabe und Übernahme des Jahresergebnisses, Abwicklung der Vorjahre									
990	Überschüsse und Abgänge (soweit nicht zugeordnet)									
990000	Überschüsse und Abgänge (soweit nicht zugeordnet)									
Operative Gebarung										
SU 21 / 31	Summe Erträge / Einzahlungen operative Gebarung				0,00	0,00	0,00	0,00	0,00	0,00
SU 22 / 32	Summe Aufwendungen / Auszahlungen operative Gebarung				0,00	0,00	0,00	0,00	0,00	0,00
SA 0 / SA 1	(0) Nettoergebnis (21 - 22) / (1) Geldfluss operative Gebarung (31 - 32)				0,00	0,00	0,00	0,00	0,00	0,00
1/990000-795077	Zuweisung an allgemeine Haushaltsrücklagen	2401							1.313.125,10	
SA01	Saldo (01) Haushaltsrücklagen (230 - 240)				0,00	0,00	-1.313.125,10	0,00	0,00	0,00
SA00	Saldo (00) Nettoergebnis nach Haushaltsrücklagen (Saldo 0 + Saldo 01)				0,00	0,00	-1.313.125,10			
Investive Gebarung										
SU 33	Summe Einzahlungen investive Gebarung							0,00	0,00	0,00
SU 34	Summe Auszahlungen investive Gebarung							0,00	0,00	0,00
SA2	Saldo (2) Geldfluss aus der Investiven Gebarung (33 - 34)							0,00	0,00	0,00
SA3	Saldo (3) Nettofinanzierungssaldo (Saldo 1 + Saldo 2)							0,00	0,00	0,00
Finanzierungstätigkeit										
SU 35	Summe Einzahlungen aus der Finanzierungstätigkeit							0,00	0,00	0,00
SU 36	Summe Auszahlungen aus der Finanzierungstätigkeit							0,00	0,00	0,00

	MVAG		VC QU	Ergebnisvoranschlag			Finanzierungsvoranschlag		
	EH	FH		VA 2025	VA 2024	RA 2023	VA 2025	VA 2024	RA 2023
SA4							0,00	0,00	0,00
	Saldo (4) Geldfluss aus der Finanzierungstätigkeit (35 – 36)								
SA5							0,00	0,00	0,00
	Saldo (5) Geldfluss aus der voranschlagswirksamen Gebarung (Saldo 3 + Saldo 4)								

Haushaltspotential (aufbauend auf der Ergebnisrechnung)

MVAG	Mittelverwendungs- und -aufbringungsgruppen	Mittelaufbringung	Mittelverwendung	Saldo
211	Erträge aus der operativen Verwaltungstätigkeit	5.086.900,00		
212	Erträge aus Transfers	789.800,00		
213	Finanzerträge	260.800,00		
Summe Erträge (SU 21)		6.137.500,00		
2117	Nicht finanzierungswirksame operative Erträge (Auflösung von Rückstellungen und Aktivierte Eigenleistungen)	-54.700,00		
2127	Nicht finanzierungswirksamer Transferertrag (Auflösung von Investitionszuschüssen)	-52.500,00		
2136	Sonstige nicht finanzierungswirksame Finanzerträge (Auflösung von RS Bewertung von Beteiligungen und aktiven Finanzinstrumenten)			
Nicht finanzwirksame Erträge		-107.200,00		
Finanzwirksame Erträge		6.030.300,00		
221	Personalaufwand		1.177.800,00	
222	Sachaufwand		3.433.400,00	
223	Transferaufwand		1.831.400,00	
224	Finanzaufwand		101.400,00	
Summe Aufwendungen (SU 22)			6.544.000,00	
2214	Nicht finanzierungswirksamer Personalaufwand (Dotierung RS für Abfertigungen, Jubiläum u. nicht konsumierte Urlaube)		-20.800,00	
2226	Nicht finanzierungswirksamer Sachaufwand (inkl. Abschreibungen, Dotierung von RS Prozess, ausstehende Rechnungen)		-841.700,00	
2237	Nicht finanzierungswirksamer Transferaufwand (Dotierungen von RS f. Pensionen)			
2245	Nicht finanzierungswirksamer Finanzaufwand (Wertberichtigungen zu Finanzinstrumenten, Aufwendungen aus der Bewertung von Beteiligungen)			
Nicht finanzwirksame Aufwendungen			-862.500,00	
Finanzwirksame Aufwendungen			5.681.500,00	
Finanzwirksames Ergebnis		6.030.300,00	5.681.500,00	348.800,00

MVAG	Mittelverwendungs- und -aufbringungsgruppen	Mittelaufbringung	Mittelverwendung	Saldo
332	Einzahlungen aus der Rückzahlung von Darlehen sowie gewährten Vorschüssen (ohne 332x mit Projektcode - Anzahlungen)	156.000,00		
1141	Vorräte (- Veränderung)			
1142	Gegebene Anzahlungen auf Vorräte (- Veränderung)			
1540	Passive Rechnungsabgrenzung			
	Einzahlungen der Kontengruppe 000-089, die keinem Projekt mit Projektcode 1 zugeordnet sind	280.000,00		
	Einzahlungen der Kontengruppe 30, die keinem Projekt mit Projektcode 1 zugeordnet sind	25.600,00		
	- Erträge der Kontogruppe 80 mit Projektcode 1			
2301	Entnahmen von Rücklagen endfälliger Darlehen (Kontengruppe 893)			
Jährliche wiederkehrende Einzahlungen		461.600,00		
36	Auszahlungen aus der Finanzierungstätigkeit (ohne Projektcode 1)		258.700,00	
2401	Zuweisung an Rücklagen endfälliger Darlehen (Kontengruppe 793)			
342	Auszahlungen aus der Gewährung von Darlehen sowie gewährten Vorschüssen (ohne 342x mit Projektcode - Anzahlungen)			
1141	Vorräte (+ Veränderung)			
1142	Gegebene Anzahlungen auf Vorräte (+ Veränderung)			
1170	Aktive Rechnungsabgrenzung			
	Auszahlungen (Investitionen) der Kontengruppe 000-083, die keinem Projekt mit Projektcode 1 zugeordnet sind		127.200,00	
Jährliche wiederkehrende Auszahlungen			385.900,00	
	Kontengruppe 871, KT der Ergebnisrechnung, mit Projektcode (BZ)	-300.000,00		
Summe Kapitaltransfers der Ergebnisrechnung		-300.000,00		
H1 Jährliches Haushaltspotential (Eigenmittel)		6.191.900,00	6.067.400,00	124.500,00
H4VJ Haushaltspotential Vorjahr (Endbestand HP-RL Vorjahr, Konto 935077 = AB)				300.000,00
H2 verfügbares Haushaltspotential (Eigenmittel)				424.500,00

MVAG	Mittelverwendungs- und -aufbringungsgruppen	Mittelaufbringung	Mittelverwendung	Saldo
Information 1 - Berechnung der tatsächlichen Liquidität				
im verfügbaren Haushaltspotential enthaltene Bedarfszuweisungen zur Liquiditätssteigerung aus Kontogruppe 871, KT der Ergebnisrechnung ohne Projektcode				
tatsächlicher Liquiditätsbedarf ohne Rücklagenauflösung (Abgang)		424.500,00		
2401	Zuweisungen an Haushaltsrücklagen (Kontengruppe 794)		12.900,00	
2401	Zuweisungen an Haushaltsrücklagen (Kontengruppe 795)			
Jährliche Aufwände für Rücklagen			12.900,00	
2301	Entnahmen von Haushaltsrücklagen (Kontengruppe 894)	200,00		
2301	Entnahmen von Haushaltsrücklagen (Kontengruppe 895)			
Jährliche RL-Erträge f. Investitionen (finanzw.)		200,00		
H3 verfügbares Haushaltspotential (Eigenmittel) nach finanzwirksamen Rücklagen		424.700,00	12.900,00	411.800,00
- Zuweisungen und Umbuchungen an investive Vorhaben			378.600,00	-378.600,00
+ Rückführungen und Umbuchungen von investiven Vorhaben				0,00
H4 kumuliertes Haushaltspotential (Eigenmittel) Endbestand		424.700,00	391.500,00	33.200,00

Nachweis der Investitionstätigkeit

Voranschlag 2025

Marktgemeinde Schönkirchen - Reyersdorf

Nachweis der Investitionstätigkeit

Vorhaben	Vorhabensbezeichnung	RA Vorjahre	VA 2024	VA 2025	Plan 2026	Plan 2027	Plan 2028	Plan 2029	Plan Gesamt (gerundet)
Konto	Bezeichnung								
2202500	Sonstige Investitionen 2025 (2025 bis 2029)								
	Auszahlungen - Investitionen - Mittelverwendung	0,00	0,00	127.200,00	61.500,00	61.500,00	62.000,00	59.000,00	371.200,00
	Anschaffungs- oder Herstellungskosten	0,00	0,00	127.200,00	61.500,00	61.500,00	62.000,00	59.000,00	371.200,00
1/010000-042000	AMTSAUSSTATTUNG			11.200,00	11.500,00	11.500,00	12.000,00	12.000,00	58.200,00
1/211000-042000	Einrichtungsgegenstände neu (statt Kto.1/211/040)			5.500,00	5.500,00	5.500,00	5.500,00	5.500,00	27.500,00
1/240000-042000	Einrichtungsgegenstände/Ausstatt ung			3.100,00	3.100,00	3.100,00	3.100,00	3.100,00	15.500,00
1/250000-020000	Maschinen und maschinelle Anlagen/Klimaanlage			20.000,00					20.000,00
1/250000-042000	Betriebsausstattung			500,00	500,00	500,00	500,00	500,00	2.500,00
1/640000-050000	VERKEHRSZEICHEN			1.000,00	1.000,00	1.000,00	1.000,00	1.000,00	5.000,00
1/816000-010000	NEUHERSTELLUNG			5.000,00	5.000,00	5.000,00	5.000,00	5.000,00	25.000,00
1/819000-010000	Wartehäuser			300,00	300,00	300,00	300,00	300,00	1.500,00
1/820000-042100	BETRIEBSAUSSTATTUNG			5.000,00	5.000,00	5.000,00	5.000,00	5.000,00	25.000,00
1/831000-042100	BETRIEBSAUSSTATTUNG			7.000,00	7.000,00	7.000,00	7.000,00	7.000,00	35.000,00
1/840000-001000	Ankauf von Grundstücken			1.000,00	1.000,00	1.000,00	1.000,00	1.000,00	5.000,00
1/850000-004200	Funkwasserzähler 2024			9.000,00	3.000,00	3.000,00	3.000,00		18.000,00
1/850000-010000	NEUHERSTELLUNGEN			6.100,00	6.100,00	6.100,00	6.100,00	6.100,00	30.500,00
1/850000-020000	Maschinen und maschinelle Anlagen			5.000,00	5.000,00	5.000,00	5.000,00	5.000,00	25.000,00
1/851000-010000	NEUHERSTELLUNG			6.500,00	6.500,00	6.500,00	6.500,00	6.500,00	32.500,00
1/853010-010000	Gebäude und Bauten Dachsanierung			40.000,00					40.000,00
1/853010-042000	Geschäftsausstattung			1.000,00	1.000,00	1.000,00	1.000,00	1.000,00	5.000,00
	Einzahlungen - Finanzierung - Mittelaufbringung	0,00	0,00	0,00	0,00	0,00	0,00	0,00	0,00
	Mittel aus Geldfluss aus der operativen Gebarung	0,00	0,00	0,00	0,00	0,00	0,00	0,00	0,00
	Bedarfszuweisungen/KTZ	0,00	0,00	0,00	0,00	0,00	0,00	0,00	0,00
	Haushaltsrücklagen/Zahlungsmittelreserven	0,00	0,00	0,00	0,00	0,00	0,00	0,00	0,00
	Sonstige Kapitaltransfers und Subventionen	0,00	0,00	0,00	0,00	0,00	0,00	0,00	0,00
	Darlehen/Innere Darlehen	0,00	0,00	0,00	0,00	0,00	0,00	0,00	0,00
	Finanzierungsleasing	0,00	0,00	0,00	0,00	0,00	0,00	0,00	0,00
	Veräußerung langfristiges Vermögen und sonstiges	0,00	0,00	0,00	0,00	0,00	0,00	0,00	0,00
Finanzierungsergebnis 2202500		0,00	0,00	-127.200,00	-61.500,00	-61.500,00	-62.000,00	-59.000,00	-371.200,00
	<i>inklusive Vorjahre (gerundet)</i>		0,00	-127.200,00	-188.700,00	-250.200,00	-312.200,00	-371.200,00	

Vorhaben	Vorhabensbezeichnung	RA Vorjahre	VA 2024	VA 2025	Plan 2026	Plan 2027	Plan 2028	Plan 2029	Plan Gesamt (gerundet)
Konto	Bezeichnung								
1240000	Kindergarten Sanierung 2024 (2024 bis 2026)								
Geplante Gesamtkosten: 130.000,00									
	Auszahlungen - Investitionen - Mittelverwendung	0,00	130.000,00	150.000,00	0,00	0,00	0,00	0,00	280.000,00
	Anschaffungs- oder Herstellungskosten	0,00	130.000,00	150.000,00	0,00	0,00	0,00	0,00	280.000,00
5/240000-010000	Sanierung Stiegen 2024		60.000,00	60.000,00					120.000,00
5/240000-010500	Sanierung Fenster KIGA 2025			90.000,00					90.000,00
5/240000-042000	Klimaanlage 2024		35.000,00						35.000,00
5/240000-042100	Einrichtung 5. Gruppe 2024		35.000,00						35.000,00
	Einzahlungen - Finanzierung - Mittelaufbringung	0,00	130.000,00	150.000,00	0,00	0,00	0,00	0,00	280.000,00
	Mittel aus Geldfluss aus der operativen Gebarung	0,00	106.000,00	112.500,00	0,00	0,00	0,00	0,00	218.500,00
6/240000+899000	Entnahmen aus Verrechnungsrücklagen zwischen operativer Gebarung und Projekten		106.000,00	112.500,00					218.500,00
	Bedarfszuweisungen/KTZ	0,00	24.000,00	37.500,00	0,00	0,00	0,00	0,00	61.500,00
6/240000+301000	Förderung Kindergartenoffensive		12.000,00						12.000,00
6/240000+301100	Förderung Schul-Kindergartenfond		12.000,00	37.500,00					49.500,00
	Haushaltsrücklagen/Zahlungsmittelreserven	0,00	0,00	0,00	0,00	0,00	0,00	0,00	0,00
	Sonstige Kapitaltransfers und Subventionen	0,00	0,00	0,00	0,00	0,00	0,00	0,00	0,00
	Darlehen/Innere Darlehen	0,00	0,00	0,00	0,00	0,00	0,00	0,00	0,00
	Finanzierungsleasing	0,00	0,00	0,00	0,00	0,00	0,00	0,00	0,00
	Veräußerung langfristiges Vermögen und sonstiges	0,00	0,00	0,00	0,00	0,00	0,00	0,00	0,00
Finanzierungsergebnis 1240000		0,00	0,00	0,00	0,00	0,00	0,00	0,00	0,00
	<i>inklusive Vorjahre (gerundet)</i>		0,00	0,00	0,00	0,00	0,00	0,00	

Vorhaben	Vorhabensbezeichnung	RA Vorjahre	VA 2024	VA 2025	Plan 2026	Plan 2027	Plan 2028	Plan 2029	Plan Gesamt (gerundet)
Konto	Bezeichnung								
1000006	STRASSENBAUTEN (2012 bis 2229)								
	Auszahlungen - Investitionen - Mittelverwendung	742.743,91	131.000,00	1.000.000,00	0,00	0,00	0,00	0,00	1.873.700,00
	Anschaffungs- oder Herstellungskosten	742.743,91	350.000,00	1.000.000,00	0,00	0,00	0,00	0,00	2.092.700,00
	5/612000-002000 STRASSENBAU	742.743,91	350.000,00	1.000.000,00					2.092.700,00
	Korrektur Auszahlungen VA 2024	0,00	-219.000,00	0,00	0,00	0,00	0,00	0,00	-219.000,00
	Einzahlungen - Finanzierung - Mittelaufbringung	742.743,91	350.000,00	781.000,00	0,00	0,00	0,00	0,00	1.873.700,00
	Mittel aus Geldfluss aus der operativen Gebarung	342.743,91	50.000,00	0,00	0,00	0,00	0,00	0,00	392.700,00
	6/612000+829910 Zuführung vom OH	295.619,35							295.600,00
	6/612000+829960 Überschuss Vorjahr	47.124,56							47.100,00
	6/612000+899000 Entnahmen aus Verrechnungsrücklagen zwischen operativer Gebarung und Projekten		50.000,00						50.000,00
	Bedarfszuweisungen/KTZ	400.000,00	300.000,00	300.000,00	0,00	0,00	0,00	0,00	1.000.000,00
	6/612000+871000 BZ III	400.000,00	300.000,00	300.000,00					1.000.000,00
	Haushaltsrücklagen/Zahlungsmittelreserven	0,00	0,00	481.000,00	0,00	0,00	0,00	0,00	481.000,00
	6/612000+895001 Entnahmen von allgemeinen Haushaltsrücklagen			481.000,00					481.000,00
	Sonstige Kapitaltransfers und Subventionen	0,00	0,00	0,00	0,00	0,00	0,00	0,00	0,00
	Darlehen/Innere Darlehen	0,00	0,00	0,00	0,00	0,00	0,00	0,00	0,00
	Finanzierungsleasing	0,00	0,00	0,00	0,00	0,00	0,00	0,00	0,00
	Veräußerung langfristiges Vermögen und sonstiges	0,00	0,00	0,00	0,00	0,00	0,00	0,00	0,00
	Finanzierungsergebnis 1000006	0,00	219.000,00	-219.000,00	0,00	0,00	0,00	0,00	0,00
	<i>inklusive Vorjahre (gerundet)</i>		219.000,00	0,00	0,00	0,00	0,00	0,00	

Voranschlag 2025

Marktgemeinde Schönkirchen - Reyersdorf

Nachweis der Investitionstätigkeit

Vorhaben	Vorhabensbezeichnung	RA Vorjahre	VA 2024	VA 2025	Plan 2026	Plan 2027	Plan 2028	Plan 2029	Plan Gesamt (gerundet)
Konto	Bezeichnung								
1612000	Brücken Neuerrichtung (2025 bis 2025)								
	Auszahlungen - Investitionen - Mittelverwendung	0,00	0,00	560.000,00	0,00	0,00	0,00	0,00	560.000,00
	Anschaffungs- oder Herstellungskosten	0,00	0,00	560.000,00	0,00	0,00	0,00	0,00	560.000,00
5/612200-002000	Brücken Neuerrichtung			560.000,00					560.000,00
	Einzahlungen - Finanzierung - Mittelaufbringung	0,00	0,00	560.000,00	0,00	0,00	0,00	0,00	560.000,00
	Mittel aus Geldfluss aus der operativen Gebarung	0,00	0,00	116.100,00	0,00	0,00	0,00	0,00	116.100,00
6/612200+899000	Entnahmen aus Verrechnungsrücklagen zwischen operativer Gebarung und Projekten			116.100,00					116.100,00
	Bedarfszuweisungen/KTZ	0,00	0,00	280.000,00	0,00	0,00	0,00	0,00	280.000,00
6/612200+301000	Kapitaltransfers von Ländern, Landesfonds und Landeskammern			280.000,00					280.000,00
	Haushaltsrücklagen/Zahlungsmittelreserven	0,00	0,00	163.900,00	0,00	0,00	0,00	0,00	163.900,00
6/612200+894001	Entnahmen von zweckgebundenen Haushaltsrücklagen			163.900,00					163.900,00
	Sonstige Kapitaltransfers und Subventionen	0,00	0,00	0,00	0,00	0,00	0,00	0,00	0,00
	Darlehen/Innere Darlehen	0,00	0,00	0,00	0,00	0,00	0,00	0,00	0,00
	Finanzierungsleasing	0,00	0,00	0,00	0,00	0,00	0,00	0,00	0,00
	Veräußerung langfristiges Vermögen und sonstiges	0,00	0,00	0,00	0,00	0,00	0,00	0,00	0,00
Finanzierungsergebnis 1612000		0,00	0,00	0,00	0,00	0,00	0,00	0,00	0,00
	<i>inklusive Vorjahre (gerundet)</i>		0,00	0,00	0,00	0,00	0,00	0,00	

Vorhaben	Vorhabensbezeichnung	RA Vorjahre	VA 2024	VA 2025	Plan 2026	Plan 2027	Plan 2028	Plan 2029	Plan Gesamt (gerundet)
Konto	Bezeichnung								
1000007	GÜTERWEGE BAU (2012 bis 2229)								
	Auszahlungen - Investitionen - Mittelverwendung	15.546,55	-26.900,00	0,00	0,00	0,00	0,00	0,00	-11.400,00
	Anschaffungs- oder Herstellungskosten	15.546,55	0,00	0,00	0,00	0,00	0,00	0,00	15.500,00
	5/710000-002000 Baukosten Güterweg	6.420,00							6.400,00
	5/710000-003000 Übereinkommen/Ablöse	9.126,55							9.100,00
	Korrektur Auszahlungen VA 2024	0,00	-26.900,00	0,00	0,00	0,00	0,00	0,00	-26.900,00
	Einzahlungen - Finanzierung - Mittelaufbringung	30.155,32	0,00	0,00	0,00	0,00	0,00	0,00	30.200,00
	Mittel aus Geldfluss aus der operativen Gebarung	0,00	0,00	0,00	0,00	0,00	0,00	0,00	0,00
	Bedarfszuweisungen/KTZ	6.099,82	0,00	0,00	0,00	0,00	0,00	0,00	6.100,00
	6/710000+301000 Kapitaltransfers von Ländern, Landesfonds und Landeskammern	6.099,82							6.100,00
	Haushaltsrücklagen/Zahlungsmittelreserven	0,00	0,00	0,00	0,00	0,00	0,00	0,00	0,00
	Sonstige Kapitaltransfers und Subventionen	24.055,50	0,00	0,00	0,00	0,00	0,00	0,00	24.100,00
	6/710000+300000 Kapitaltransfers von Bund, Bundesfonds und Bundeskammern	9.149,73							9.100,00
	6/710000+309000 Kapitaltransfers von der Europäischen Union	14.905,77							14.900,00
	Darlehen/Innere Darlehen	0,00	0,00	0,00	0,00	0,00	0,00	0,00	0,00
	Finanzierungsleasing	0,00	0,00	0,00	0,00	0,00	0,00	0,00	0,00
	Veräußerung langfristiges Vermögen und sonstiges	0,00	0,00	0,00	0,00	0,00	0,00	0,00	0,00
	Finanzierungsergebnis 1000007	14.608,77	26.900,00	0,00	0,00	0,00	0,00	0,00	41.500,00
	<i>inklusive Vorjahre (gerundet)</i>		41.500,00	41.500,00	41.500,00	41.500,00	41.500,00	41.500,00	

Vorhaben	Vorhabensbezeichnung	RA Vorjahre	VA 2024	VA 2025	Plan 2026	Plan 2027	Plan 2028	Plan 2029	Plan Gesamt (gerundet)
Konto	Bezeichnung								
1000010	Wasserversorgung (2010 bis 2099)								
Geplante Gesamtkosten:	850.000,00								
Auszahlungen - Investitionen - Mittelverwendung		593.884,38	120.000,00	30.000,00	0,00	0,00	0,00	0,00	743.900,00
Anschaffungs- oder Herstellungskosten		593.884,38	120.000,00	30.000,00	0,00	0,00	0,00	0,00	743.900,00
5/850000-004000	Baukosten Auersthalerstraße	33.090,14							33.100,00
5/850000-004100	Baukosten Wunderberg	23.817,96							23.800,00
5/850000-004200	Baukosten Diverse	181.033,11	120.000,00						301.000,00
5/850000-004300	Baukosten Wunderberg 2	204.142,51							204.100,00
5/850000-004400	Baukosten WVA verlängerte Hauptstraße	151.800,66							151.800,00
5/850000-004500	WVA Hans-Wagner-Schönkirchstraße			30.000,00					30.000,00
Einzahlungen - Finanzierung - Mittelaufbringung		794.014,89	0,00	0,00	0,00	0,00	0,00	0,00	794.000,00
Mittel aus Geldfluss aus der operativen Gebarung		84.014,89	0,00	0,00	0,00	0,00	0,00	0,00	84.000,00
6/850000+829960	Überschuss Vorjahr	84.014,89							84.000,00
Bedarfszuweisungen/KTZ		0,00	0,00	0,00	0,00	0,00	0,00	0,00	0,00
Haushaltsrücklagen/Zahlungsmittelreserven		0,00	0,00	0,00	0,00	0,00	0,00	0,00	0,00
Sonstige Kapitaltransfers und Subventionen		0,00	0,00	0,00	0,00	0,00	0,00	0,00	0,00
Darlehen/Innere Darlehen		710.000,00	0,00	0,00	0,00	0,00	0,00	0,00	710.000,00
5763/14	Gewährtes Darlehen WVA Wunderberg 2	360.000,00							360.000,00
5763/16	Gewährtes Darlehen WVA Schiebertausch SIWA	150.000,00							150.000,00
5763/18	Gewährtes Darlehen WVA Diverse Baukosten 2023	200.000,00							200.000,00
Finanzierungsleasing		0,00	0,00	0,00	0,00	0,00	0,00	0,00	0,00
Veräußerung langfristiges Vermögen und sonstiges		0,00	0,00	0,00	0,00	0,00	0,00	0,00	0,00
Finanzierungsergebnis 1000010		200.130,51	-120.000,00	-30.000,00	0,00	0,00	0,00	0,00	50.100,00
	<i>inklusive Vorjahre (gerundet)</i>		80.100,00	50.100,00	50.100,00	50.100,00	50.100,00	50.100,00	

Vorhaben	Vorhabensbezeichnung	RA Vorjahre	VA 2024	VA 2025	Plan 2026	Plan 2027	Plan 2028	Plan 2029	Plan Gesamt (gerundet)
Konto	Bezeichnung								
1000013	Abwasserbeseitigung (2010 bis 2229)								
	Auszahlungen - Investitionen - Mittelverwendung	714.474,41	120.000,00	30.000,00	0,00	0,00	0,00	0,00	864.500,00
	Anschaffungs- oder Herstellungskosten	714.474,41	120.000,00	30.000,00	0,00	0,00	0,00	0,00	864.500,00
5/851000-004000	Baukosten Auersthalerstraße	48.471,70							48.500,00
5/851000-004100	Baukosten Wunderberg	15.989,68							16.000,00
5/851000-004200	Abwasserbauten divers	67.443,19							67.400,00
5/851000-004300	Baukosten Wunderberg 2	582.569,84							582.600,00
5/851000-004400	Baukosten ABA verlängerte Hauptstraße		120.000,00						120.000,00
5/851000-004500	Baukosten ABA Hans-Wagner-Schönkirchstraße			30.000,00					30.000,00
	Einzahlungen - Finanzierung - Mittelaufbringung	745.662,55	120.000,00	0,00	0,00	0,00	0,00	0,00	865.700,00
	Mittel aus Geldfluss aus der operativen Gebarung	135.662,55	0,00	0,00	0,00	0,00	0,00	0,00	135.700,00
6/851000+829910	Zuführung von operativer Gebarung	36.565,59							36.600,00
6/851000+829960	Überschuss Vorjahr	99.096,96							99.100,00
	Bedarfszuweisungen/KTZ	0,00	0,00	0,00	0,00	0,00	0,00	0,00	0,00
	Haushaltsrücklagen/Zahlungsmittelreserven	0,00	0,00	0,00	0,00	0,00	0,00	0,00	0,00
	Sonstige Kapitaltransfers und Subventionen	0,00	0,00	0,00	0,00	0,00	0,00	0,00	0,00
	Darlehen/Innere Darlehen	610.000,00	120.000,00	0,00	0,00	0,00	0,00	0,00	730.000,00
5763/15	Gewährtes Darlehen ABA Wunderberg 2	540.000,00							540.000,00
5763/17	Gewährtes Darlehen ABA Diverse Baukosten 2023	70.000,00							70.000,00
2646/19	Innere Darlehen allg. RL -> ABA Verl. Hauptstraße		120.000,00						120.000,00
	Finanzierungsleasing	0,00	0,00	0,00	0,00	0,00	0,00	0,00	0,00
	Veräußerung langfristiges Vermögen und sonstiges	0,00	0,00	0,00	0,00	0,00	0,00	0,00	0,00
	Finanzierungsergebnis 1000013	31.188,14	0,00	-30.000,00	0,00	0,00	0,00	0,00	1.200,00
	<i>inklusive Vorjahre (gerundet)</i>		31.200,00	1.200,00	1.200,00	1.200,00	1.200,00	1.200,00	

Vorhaben	Vorhabensbezeichnung	RA Vorjahre	VA 2024	VA 2025	Plan 2026	Plan 2027	Plan 2028	Plan 2029	Plan Gesamt (gerundet)
Konto	Bezeichnung								
1815000	Pumptrack Anlage (2025 bis 2025)								
	Geplante Gesamtkosten: 150.000,00								
	Auszahlungen - Investitionen - Mittelverwendung	0,00	0,00	150.000,00	0,00	0,00	0,00	0,00	150.000,00
	Anschaffungs- oder Herstellungskosten	0,00	0,00	150.000,00	0,00	0,00	0,00	0,00	150.000,00
	5/815010-010000 Bauten			150.000,00					150.000,00
	Einzahlungen - Finanzierung - Mittelaufbringung	0,00	0,00	150.000,00	0,00	0,00	0,00	0,00	150.000,00
	Mittel aus Geldfluss aus der operativen Gebarung	0,00	0,00	150.000,00	0,00	0,00	0,00	0,00	150.000,00
	6/815010+899000 Entnahmen aus Verrechnungsrücklagen zwischen operativer Gebarung und Projekten			150.000,00					150.000,00
	Bedarfszuweisungen/KTZ	0,00	0,00	0,00	0,00	0,00	0,00	0,00	0,00
	Haushaltsrücklagen/Zahlungsmittelreserven	0,00	0,00	0,00	0,00	0,00	0,00	0,00	0,00
	Sonstige Kapitaltransfers und Subventionen	0,00	0,00	0,00	0,00	0,00	0,00	0,00	0,00
	Darlehen/Innere Darlehen	0,00	0,00	0,00	0,00	0,00	0,00	0,00	0,00
	Finanzierungsleasing	0,00	0,00	0,00	0,00	0,00	0,00	0,00	0,00
	Veräußerung langfristiges Vermögen und sonstiges	0,00	0,00	0,00	0,00	0,00	0,00	0,00	0,00
Finanzierungsergebnis 1815000		0,00	0,00	0,00	0,00	0,00	0,00	0,00	0,00
	<i>inklusive Vorjahre (gerundet)</i>		0,00	0,00	0,00	0,00	0,00	0,00	

Salden Finanzierungsergebnisse		RA Vorjahre	VA 2024	VA 2025	Plan 2026	Plan 2027	Plan 2028	Plan 2029	Plan Gesamt (gerundet)
2202500	Sonstige Investitionen 2025 (2025 bis 2029)								
	Auszahlungen - Investitionen - Mittelverwendung	0,00	0,00	127.200,00	61.500,00	61.500,00	62.000,00	59.000,00	371.200,00
	Einzahlungen - Finanzierung - Mittelherkunft	0,00	0,00	0,00	0,00	0,00	0,00	0,00	0,00
		0,00	0,00	-127.200,00	-61.500,00	-61.500,00	-62.000,00	-59.000,00	-371.200,00
	<i>inklusive Vorjahre (gerundet)</i>		0,00	-127.200,00	-188.700,00	-250.200,00	-312.200,00	-371.200,00	
Saldo Sonstige Investitionen		0,00	0,00	-127.200,00	-61.500,00	-61.500,00	-62.000,00	-59.000,00	-371.200,00
	<i>inklusive Vorjahre (gerundet)</i>		0,00	-127.200,00	-188.700,00	-250.200,00	-312.200,00	-371.200,00	

Salden Finanzierungsergebnisse		RA Vorjahre	VA 2024	VA 2025	Plan 2026	Plan 2027	Plan 2028	Plan 2029	Plan Gesamt (gerundet)
1240000	Kindergarten Sanierung 2024 (2024 bis 2026)								
	Auszahlungen - Investitionen - Mittelverwendung	0,00	130.000,00	150.000,00	0,00	0,00	0,00	0,00	280.000,00
	Einzahlungen - Finanzierung - Mittelherkunft	0,00	130.000,00	150.000,00	0,00	0,00	0,00	0,00	280.000,00
		0,00	0,00	0,00	0,00	0,00	0,00	0,00	0,00
	<i>inklusive Vorjahre (gerundet)</i>		0,00	0,00	0,00	0,00	0,00	0,00	
1000006	STRASSENBAUTEN (2012 bis 2229)								
	Auszahlungen - Investitionen - Mittelverwendung	742.743,91	131.000,00	1.000.000,00	0,00	0,00	0,00	0,00	1.873.700,00
	Einzahlungen - Finanzierung - Mittelherkunft	742.743,91	350.000,00	781.000,00	0,00	0,00	0,00	0,00	1.873.700,00
		0,00	219.000,00	-219.000,00	0,00	0,00	0,00	0,00	0,00
	<i>inklusive Vorjahre (gerundet)</i>		219.000,00	0,00	0,00	0,00	0,00	0,00	
1612000	Brücken Neuerrichtung (2025 bis 2025)								
	Auszahlungen - Investitionen - Mittelverwendung	0,00	0,00	560.000,00	0,00	0,00	0,00	0,00	560.000,00
	Einzahlungen - Finanzierung - Mittelherkunft	0,00	0,00	560.000,00	0,00	0,00	0,00	0,00	560.000,00
		0,00	0,00	0,00	0,00	0,00	0,00	0,00	0,00
	<i>inklusive Vorjahre (gerundet)</i>		0,00	0,00	0,00	0,00	0,00	0,00	
1000007	GÜTERWEGE BAU (2012 bis 2229)								
	Auszahlungen - Investitionen - Mittelverwendung	15.546,55	-26.900,00	0,00	0,00	0,00	0,00	0,00	-11.400,00
	Einzahlungen - Finanzierung - Mittelherkunft	30.155,32	0,00	0,00	0,00	0,00	0,00	0,00	30.200,00
		14.608,77	26.900,00	0,00	0,00	0,00	0,00	0,00	41.500,00
	<i>inklusive Vorjahre (gerundet)</i>		41.500,00	41.500,00	41.500,00	41.500,00	41.500,00	41.500,00	
1000010	Wasserversorgung (2010 bis 2099)								
	Auszahlungen - Investitionen - Mittelverwendung	593.884,38	120.000,00	30.000,00	0,00	0,00	0,00	0,00	743.900,00
	Einzahlungen - Finanzierung - Mittelherkunft	794.014,89	0,00	0,00	0,00	0,00	0,00	0,00	794.000,00
		200.130,51	-120.000,00	-30.000,00	0,00	0,00	0,00	0,00	50.100,00
	<i>inklusive Vorjahre (gerundet)</i>		80.100,00	50.100,00	50.100,00	50.100,00	50.100,00	50.100,00	
1000013	Abwasserbeseitigung (2010 bis 2229)								
	Auszahlungen - Investitionen - Mittelverwendung	714.474,41	120.000,00	30.000,00	0,00	0,00	0,00	0,00	864.500,00
	Einzahlungen - Finanzierung - Mittelherkunft	745.662,55	120.000,00	0,00	0,00	0,00	0,00	0,00	865.700,00
		31.188,14	0,00	-30.000,00	0,00	0,00	0,00	0,00	1.200,00
	<i>inklusive Vorjahre (gerundet)</i>		31.200,00	1.200,00	1.200,00	1.200,00	1.200,00	1.200,00	

Salden Finanzierungsergebnisse		RA Vorjahre	VA 2024	VA 2025	Plan 2026	Plan 2027	Plan 2028	Plan 2029	Plan Gesamt (gerundet)
1815000	Pumptrack Anlage (2025 bis 2025)								
	Auszahlungen - Investitionen - Mittelverwendung	0,00	0,00	150.000,00	0,00	0,00	0,00	0,00	150.000,00
	Einzahlungen - Finanzierung - Mittelherkunft	0,00	0,00	150.000,00	0,00	0,00	0,00	0,00	150.000,00
		0,00	0,00	0,00	0,00	0,00	0,00	0,00	0,00
	<i>inklusive Vorjahre (gerundet)</i>		0,00	0,00	0,00	0,00	0,00	0,00	
Saldo Investive Einzelvorhaben		245.927,42	125.900,00	-279.000,00	0,00	0,00	0,00	0,00	92.800,00
	<i>inklusive Vorjahre (gerundet)</i>		371.800,00	92.800,00	92.800,00	92.800,00	92.800,00	92.800,00	
Saldo der gesamten Investitionstätigkeit		245.927,42	125.900,00	-406.200,00	-61.500,00	-61.500,00	-62.000,00	-59.000,00	-278.400,00
	<i>inklusive Vorjahre (gerundet)</i>		371.800,00	-34.400,00	-95.900,00	-157.400,00	-219.400,00	-278.400,00	

Personaldaten iSd ÖStp (Anlage 4)

Gruppe 1 - gesamt	Dienstverhältnis zu Gemeinde, dienstleistend in einer Dienststelle, bezahlt aus dem Budget von Gemeinde		Personalaufwendungen				
	Köpfe ³⁾	VBÄ ³⁾	davon melden Gemeinden optional				gesamt
Bezüge (Unterklasse 50-52)			Nebengebühren (Unterklasse 56)	Dienstgeberbeiträge (Unterklasse 58)	Weitere Aufwendungen	Kontenklasse 5 ²⁾	
Beamtinnen und Beamte	k.A.	k.A.	0,00				
Vertragsbedienstete	17,00	15,52	873.800,00				
KV-Bedienstete (Kollektivvertrag)	k.A.	k.A.	44.300,00				
Nicht zuordenbar	k.A.	k.A.					
Summe	17,00	15,52	918.100,00	13.500,00	225.400,00	0,00	1.157.000,00
darunter (Teilmengen der Gruppe 1)			Länder und Gemeinden melden optional				
	Köpfe ³⁾	VBÄ ³⁾	Bezüge (Unterklasse 50-52)	Nebengebühren (Unterklasse 56)	Dienstgeberbeiträge (Unterklasse 58)	Weitere Aufwendungen	Kontenklasse 5 ²⁾
Musikschullehrerinnen und -lehrer	k.A.	k.A.					
Elementarpädagoginnen und -pädagogen	k.A.	k.A.					
Bedienstete nicht-ausgliederter Krankenanstalten	k.A.	k.A.					
Lehrlinge	k.A.	k.A.					
Summe	k.A.	k.A.					

Gruppe 2 - gesamt	Dienstverhältnis zu Gemeinde, nicht dienstleistend bei Gemeinde ¹⁴ , bezahlt aus dem Budget von Gemeinde		Personalaufwendungen				
	Köpfe ³⁾	VBÄ ³⁾	davon melden Gemeinden optional				gesamt
Bezüge (Unterklasse 50-52)			Nebengebühren (Unterklasse 56)	Dienstgeberbeiträge (Unterklasse 58)	Weitere Aufwendungen	Kontenklasse 5 ²⁾	
Beamtinnen und Beamte	k.A.	k.A.					
Vertragsbedienstete	k.A.	k.A.					
Nicht zuordenbar	k.A.	k.A.					
Summe	k.A.	k.A.					

Beamtinnen und Beamte - Pensionistinnen und Pensionisten zum 31.12.2025			
	Köpfe ³⁾	Ø-Pensionshöhe / Mt. ⁴⁾	
Ruhegenussbezieherinnen und -bezieher			
Hinterbliebene ⁵⁾			
Neue Ruhegenussbezieherinnen und -bezieher im Bezugsjahr 2025			
	Köpfe ³⁾	Ø-Pensionsantrittsalter	Ø-Pensionshöhe / Mt. ⁴⁾
Alterspension ⁶⁾			
Dienstunfähigkeit ⁷⁾			
vorzeitige Pensionierung mit Abschlag ⁸⁾			
vorzeitige Pensionierung ohne Abschlag ⁹⁾			
Pensionierungen gesamt	0,0	0,0	0,0
Gesamter Pensionsaufwand für das Bezugsjahr 2025	0,00		
1) gemäß den Vorgaben in Artikel 14 Abs. 2 lit. c ÖStP 2012 2) Personalrückstellungen und Sachbezüge sind in diese Anlage nicht aufzunehmen 3) Aus Datenschutzgründen wird dieses Feld erst ab 6 betroffenen Personen ausgewiesen 4) Durchschnittspension im Dezember laut Personalstatistik-Festlegungen ohne Sonderzahlungen, ohne Pflegegeld und ohne sonstige Transferleistungen; brutto 5) Witwen-, Witwer-, Waisenversorgungsbezüge und vergleichbare Leistungen 6) Ruhebezüge aufgrund eines Übertritts in den Ruhestand oder einer vergleichbaren Regelung iSd § 13 BDG 1979 7) Ruhebezüge aufgrund einer Ruhestandsversetzung wegen dauernder Dienstunfähigkeit iSd § 14 BDG 1979 8) Ruhebezüge aufgrund einer vorzeitigen Ruhestandsversetzung mit Abschlag iSd §§ 15b, 15c oder 236d BDG 1979 9) Ruhebezüge aufgrund einer vorzeitigen Ruhestandsversetzung ohne Abschlag 10) Inkl. Musikschullehrerinnen und -lehrer sowie Elementarpädagoginnen und -pädagogen 11) Darunter sind Personalgestellungen bei Beteiligungen iSd § 23 VRV 2015 sowie sonstige Personalgestellungen, zB bei anderen Gebietskörperschaften und Körperschaften öffentlichen Rechts zu verstehen.			

Dienstpostenplan
- interne Anlage b

Dienstpostenplan

Verwendungszweig <small>(NÖ GBedG 2025)</small>	Verwendung <small>(NÖ GBedG 2025)</small>	Bezeichnung des Dienstzweiges <small>(GBDO/GVBG)</small>	Dienstzweig Nr. / Tätigkeitsprofil		Zahl der Dienstposten	Verwendungs- bzw. Entlohnungsgruppe		Funktionsdienstposten					Hinweis		
			<small>(GBDO/GVBG)</small>	<small>(NÖ GBedG 2025)</small>		<small>(GBDO/GVBG)</small>	<small>(NÖ GBedG 2025)</small>	Zahl der Funktionsdienstposten	Art des Funktionsdienstpostens		Bezeichnung	Funktionsgruppe		Personalzulage	
									<small>(§ 2 Abs. 3 lit. a - d GBDO)</small>	<small>(§ 6 Abs. 3 Z 1 - 4 NÖ GBedG 2025)</small>		<small>(GBDO/GVBG)</small>			<small>(NÖ GBedG 2025)</small>
Verwaltungsdienst	Gehobener Dienst	Gehobener Verwaltungsdienst	56	/ 4.2.	1	6	/ V2	1	a	/ 1	Amtsleitung	8	/ FL2	ja	
Verwaltungsdienst	Gehobener Dienst	Gehobener Verwaltungsdienst	56	/ 4.2.	2	6	/ V2			/			/		
Verwaltungsdienst	Fachdienst	Verwaltungsfachdienst	71	/ 4.1.	2	5	/ V1			/			/		
Assistenzdienst	Assistenzdienst	Mittlerer Verwaltungs- und Kanzleidienst	85	/ 2.3.	0,5	4	/ A2			/			/		
Assistenzdienst	Assistenzdienst	Schulwart	16	/ 2.1.	1	2	/ A2			/			/		
Elementar- und sozialpädagogischer Dienst	Fachdienst	Kindergartenhilfsdienst	12	/ 7.1.	6	3	/ P1			/			/		
Technischer Dienst	Fachdienst	Facharbeiter	2	/ 3.1.	5	5	/ T1			/			/		

Nachweis über Transferzahlungen (Anlage 6a)

Haushaltskonto	Bezeichnung Ansatz	Bezeichnung Post	Summe Einzahlungen	Summe Auszahlungen
Transferzahlungen von/an Bund, Bundesfonds, Bundeskammern				
Gesamtsumme Transferzahlungen von/an Bund, Bundesfonds, Bundeskammern			116.700,00	0,00
Summe Kapitaltransfers			0,00	0,00
Summe Transfers			116.700,00	0,00
2/850000+860000	Betriebe der Wasserversorgung	Umwelf. d. Bundes WVA BA04 (KPC, A 601004)	9.100,00	
2/851000+860100	Betriebe der Abwasserbeseitigung	Umweltförd.d.B. ABA BA07 KPC A901738	2.900,00	
2/941000+860000	FINANZZUWEISUNG Finanzkraft	des Bundes gem. § 24 Abs. 1 + 2 FAG 2017	50.100,00	
2/941000+860100	FINANZZUWEISUNG Finanzkraft	Transfers von Bund, Bundesfonds und Bundeskammern	54.600,00	
Transferzahlungen von/an Länder, Landesfonds, Landesammern				
Gesamtsumme Transferzahlungen von/an Länder, Landesfonds, Landesammern			2.667.700,00	527.500,00
Summe Kapitaltransfers			324.100,00	0,00
Summe Transfers			2.343.600,00	527.500,00
2/010000+301000	Zentralamt	Kapitaltransfers von Ländern, Förderung Amtstafel	6.600,00	
2/439100+861100	FERIENAKTION SPORTWOCHE	Förderung des Landes	500,00	
2/921000+861000	Gemeinschaftliche Landesabgaben	Transfers von Ländern, Zuschlag Bundesautomaten VLT-Abgabe	5.000,00	
2/925000+859400	ERTRAGSANTEILE	Ertragsanteile nach dem ABVS inkl. Eink.St.	2.020.000,00	
2/940000+861000	BEDARFSZUWEISUNG Härteausgleich	BZ 1, ZUWEISUNG DES LANDES NÖ.	18.100,00	
6/240000+301100	KINDERGARTEN Schönkirchen- Reyersdorf	Förderung Schul-Kindergartenfond	37.500,00	
6/612000+871000	GEMEINDESTRASSEN	BZ III	300.000,00	
6/612200+301000	Brücken Neuerrichtung	Kapitaltransfers von Ländern, Landesfonds und Landesammern	280.000,00	
1/220000-751000	BERUFSSCHULERHALTUNGS- BEITRAG	Berufsschulerhaltungsbeitrag Umlage		6.900,00
1/419000-751000	ÖFFENTLICHE WOHLFAHRT	Sozialhilfe Wohnsitzgemeindebeitrag		12.700,00
1/419000-751100	ÖFFENTLICHE WOHLFAHRT	Sozialhilfeumlage nach der Finanzkraft		419.000,00
1/439000-751000	ÖFFENTLICHE WOHLFAHRT	Kinder- und Jugendhilfe-Umlage		80.000,00
1/510000-751000	GESUNDHEITSDIENST	Gemeindeärztlicher Dienst		8.900,00
Transferzahlungen von/an Gemeinden, Gemeindeverbände, Gemeindefonds				
Gesamtsumme Transferzahlungen von/an Gemeinden, Gemeindeverbände, Gemeindefonds			90.000,00	1.229.900,00
Summe Kapitaltransfers			0,00	0,00
Summe Transfers			90.000,00	1.229.900,00
2/916000+862000	Abgeltung von Belastungen	laufende Transferzahlungen durch OMV	90.000,00	
1/000000-752000	Gewählte Gemeindeorgane	Pensionskosten Bgm.		21.500,00
1/010000-752000	Zentralamt	Pensionskosten Gemeinde-Beamte		154.500,00
1/212000-752100	SCHULUMLAGE	Mittelschulgemeinde Auersthal		135.700,00
1/212000-752200	SCHULUMLAGE	Mittelschule Matzen-Raggendorf		37.000,00
1/212000-752300	SCHULUMLAGE	Mittelschule Sonstige		2.400,00
1/212000-752400	SCHULUMLAGE	ASO Gänserndorf		5.600,00
1/214000-752000	SCHULUMLAGEN	Polyt.Lehrgang Gänserndorf		23.200,00

Haushaltskonto	Bezeichnung Ansatz	Bezeichnung Post	Summe Einzahlungen	Summe Auszahlungen
Transferzahlungen von/an Gemeinden, Gemeindeverbände, Gemeindefonds				
Gesamtsumme Transferzahlungen von/an Gemeinden, Gemeindeverbände, Gemeindefonds			90.000,00	1.229.900,00
Summe Kapitaltransfers			0,00	0,00
Summe Transfers			90.000,00	1.229.900,00
1/562000-752000	NÖ-KRANKENANSTALTEN	ZWECKAUFWAND		658.000,00
1/562100-752000	NÖ-KRANKENANSTALTEN	VERWALTUNGSaufWAND		100,00
1/851200-720000	BETRIEBE DER ABWASSERVERSORGUNG	Verbandsbeitrag GAV Marchfeld		51.800,00
1/851300-720000	Betriebe der Abwasserbeseitigung	Verbandsbeitrag GAV MittlWeidenbach		140.100,00
Transferzahlungen von/an Sozialversicherungsträger				
Gesamtsumme Transferzahlungen von/an Sozialversicherungsträger			100,00	0,00
Summe Kapitaltransfers			0,00	0,00
Summe Transfers			100,00	0,00
2/010000+863000	Zentralamt	AUVA Zuschuss Entgeltfortzahlung	100,00	
Transferzahlungen von/an sonst. Träger des öffentlichen Rechts				
Gesamtsumme Transferzahlungen von/an sonst. Träger des öffentlichen Rechts			45.000,00	1.200,00
Summe Kapitaltransfers			0,00	0,00
Summe Transfers			45.000,00	1.200,00
2/820000+863000	BAUHOF	Zuschuss Altersteilzeitgeld	6.000,00	
2/916000+864000	Abgeltung von Belastungen	lfd. Transferzahlung/Schönkirchner Kies/Abbauentgelt	30.000,00	
2/916000+864100	Abgeltung von Belastungen	lfd.Transferzahlung/Schönkirchner Kies/Verfüllentgelt	9.000,00	
1/771000-754000	FÖRDERUNG DES FREMDENVERKEHRS	FREMDENVERKEHRS- WERBUNG		1.200,00
Gesamtsumme			2.919.500,00	1.758.600,00

Nachweis über Haushaltsrücklagen und Zahlungsmittelreserven
(Anlage 6b)

Voranschlag 2025

Marktgemeinde Schönkirchen - Reyersdorf

Nachweis über Haushaltsrücklagen und Zahlungsmittelreserven (Anlage 6b)

Haushaltsrücklagen		Ansatz	Rücklagenstand	Zuweisungen	Entnahmen	Rücklagenstand	Zahlungsmittelreserven		
Nr.	Verwendungszweck		31.12.2024			31.12.2025	31.12.2024	31.12.2025	Konto-/Sparbuchnummer
8/9000001/00001	Raika Spareinlage - Veranlagung 1 - mit Zahlungsmittelreserve IBAN: AT193209240002407013	912000	0,00	100,00	100,00	0,00	3.500.000,00	3.500.000,00	ZW 912 295912 AT19 3209 2400 0240 7013
8/9000001/00002	Raika Spareinlage - Veranlagung 1 - Anteil Allgemeine Rücklage - ohne ZMR - Allg. Rücklage IBAN: AT193209240002407013	912000	1.363.300,00		644.900,00	718.400,00			
8/9000001/00003	Raika Spareinlage - Veranlagung 1 - Anteil ABA - ohne ZMR - Zweckgebundene Rücklage IBAN: AT193209240002407013	912000	673.100,00			673.100,00			
8/9000001/00004	Raika Spareinlage - Veranlagung 1 - Anteil WVA - ohne ZMR - Zweckgebundene Rücklage IBAN: AT193209240002407013	912000	661.800,00			661.800,00			
8/9000001/00005	Raika Spareinlage - Veranlagung 1 - Anteil Grunderwerb - ohne ZMR - Zweckgebundene Rücklage IBAN: AT193209240002407013	912000	801.800,00			801.800,00			
	Veranlagung 1		3.500.000,00	100,00	645.000,00	2.855.100,00	3.500.000,00	3.500.000,00	
8/9000002/00001	Bank unbekannt - Neuveranlagung - Veranlagung 2 - mit Zahlungsmittelreserve Kommunalkredit Austria AG - im Jahr 2024 - 2.746.585,88	912000	0,00	100,00	100,00	0,00			
8/9000002/00002	Bank unbekannt - Neuveranlagung - Veranlagung 2 - Anteil Allgemeine Rücklage ohne ZMR	912000	1.071.100,00			1.071.100,00			
8/9000002/00003	Bank unbekannt - Neuveranlagung - Veranlagung 2 - Anteil ABA Rücklage ohne ZMR	912000	528.800,00			528.800,00			
8/9000002/00004	Bank unbekannt - Neuveranlagung - Veranlagung 2 - Anteil WVA Rücklage ohne ZMR	912000	520.000,00			520.000,00			

Voranschlag 2025

Marktgemeinde Schönkirchen - Reyersdorf

Nachweis über Haushaltsrücklagen und Zahlungsmittelreserven (Anlage 6b)

Haushaltsrücklagen			Rücklagenstand			Rücklagenstand	Zahlungsmittelreserven		
Nr.	Verwendungszweck	Ansatz	31.12.2024	Zuweisungen	Entnahmen	31.12.2025	31.12.2024	31.12.2025	Konto-/Sparbuchnummer
8/9000002/00005	Bank unbekannt - Neuveranlagung - Veranlagung 2 - Anteil Grunderwerb ohne ZMR	912000	630.100,00			630.100,00			
	Veranlagung 2		2.750.000,00	100,00	100,00	2.750.000,00	0,00	0,00	
8/9990934/00902	Rücklage zur Tilgung WWF Darlehen Kanal - ABA BA 05 und ABA BA07	851000	0,00	4.400,00		4.400,00			
8/9990934/00903	Rücklage zur Tilgung WWF Darlehen Wasser- WVA BA04	851000	0,00	8.300,00		8.300,00			
	Zweckgebundene Haushaltsrücklagen		0,00	12.700,00	0,00	12.700,00	0,00	0,00	
8/9997935/00001	Haushaltspotentialrücklage	990000	300.000,00			300.000,00			
8/9997935/00002	Allg. Haushaltsrücklage ohne ZMR aus bis zu 50% v. Saldo Eröffnungsbilanz	900000	8.186.900,00			8.186.900,00			
	Rücklagen ohne Zahlungsmittelreserve		8.486.900,00	0,00	0,00	8.486.900,00	0,00	0,00	
	Gesamtsummen		14.736.900,00	12.900,00	645.100,00	14.104.700,00	3.500.000,00	3.500.000,00	

Innere Darlehen (336)			Buchwert			Buchwert	Gegebene Darlehen (288)		
Nr.	Verwendungszweck	Ansatz	31.12.2024	Zugang	Tilgung	31.12.2025	31.12.2024	31.12.2025	Kontonummer
2646/1	Inneres Darlehen allg. RL -> Wasser Flurstraße WVA BA-06 von Rücklage 8/9990935/00911	850000	80.000,00	0,00	8.000,00	72.000,00	80.000,00	72.000,00	7/9990288/00001
2646/17	Inneres Darlehen allg. RL -> ABA Baukosten div. 2023 von Rücklage 8/9990935/00911	851000	56.000,00	0,00	7.000,00	49.000,00	56.000,00	49.000,00	7/9990288/00017
2646/16	Inneres Darlehen allg. RL -> WVA Schiebertausch Silberwald von Rücklage 8/9990935/00911	850000	127.500,00	0,00	7.500,00	120.000,00	127.500,00	120.000,00	7/9990288/00016
2646/15	Inneres Darlehen allg. RL -> ABA Wunderberg 2 von Rücklage 8/9990935/00911	851000	459.000,00	0,00	27.000,00	432.000,00	459.000,00	432.000,00	7/9990288/00015
2646/14	Inneres Darlehen allg. RL -> WVA Wunderberg 2 von Rücklage 8/9990935/00911	850000	306.000,00	0,00	18.000,00	288.000,00	306.000,00	288.000,00	7/9990288/00014

Innere Darlehen			Buchwert			Buchwert	Gegebene Darlehen		
Nr.	Verwendungszweck	Ansatz	31.12.2024	Zugang	Tilgung	31.12.2025	31.12.2024	31.12.2025	Kontonummer
2646/11	Inneres Darlehen allg. RL -> WVA Auersthalerstraße/Kirchfeldgasse	850000	132.000,00	0,00	8.800,00	123.200,00	132.000,00	123.200,00	7/9990288/00011
2646/10	Inneres Darlehen allg. RL -> ABA Auersthalerstraße/Kirchfeldgasse	851000	198.000,00	0,00	13.200,00	184.800,00	198.000,00	184.800,00	7/9990288/00010
2646/9	Inneres Darlehen allg. RL -> ABA Wunderberg 1 von Rücklage 8/9990935/00911	851000	35.000,00	0,00	2.500,00	32.500,00	35.000,00	32.500,00	7/9990288/00009
2646/8	Inneres Darlehen allg. RL -> WVA Wunderberg 1 von Rücklage 8/9990935/00911	850000	35.000,00	0,00	2.500,00	32.500,00	35.000,00	32.500,00	7/9990288/00008
2646/7	Inneres Darlehen all. RL -> ABA Kellergasse von Rücklage 8/9990935/00911	851000	47.200,00	0,00	3.900,00	43.300,00	47.200,00	43.300,00	7/9990288/00007
2646/6	Inneres Darlehen all. RL -> WVA Kellergasse von Rücklage 8/9990935/00911	850000	21.200,00	0,00	1.800,00	19.400,00	21.200,00	19.400,00	7/9990288/00006
2646/5	Inneres Darlehen allg. RL -> ABA Sportplatzgasse/Matznerstraße von Rücklage 8/9990935/00911	851000	57.200,00	0,00	5.200,00	52.000,00	57.200,00	52.000,00	7/9990288/00005
2646/4	Inneres Darlehen allg. RL -> WVA Sportplatzgasse/Matznerstraße von Rücklage 8/9990935/00911	850000	41.800,00	0,00	3.800,00	38.000,00	41.800,00	38.000,00	7/9990288/00004
2646/3	Inneres Darlehen allg. RL -> WVA 32 %, ABA 68 % St. Leonhardweg von Rücklage 8/9990935/00911	851000	11.400,00	0,00	1.900,00	9.500,00			
2646/3	Inneres Darlehen allg. RL -> WVA 32 %, ABA 68 % St. Leonhardweg von Rücklage 8/9990935/00911	850000	5.300,00	0,00	900,00	4.400,00	16.700,00	13.900,00	7/9990288/00003
2646/2	Inneres Darlehen allg. RL -> Abwasser Flurstraße ABA BA 08 von Rücklage 8/9990935/00911	851000	120.000,00	0,00	12.000,00	108.000,00	120.000,00	108.000,00	7/9990288/00002
2646/18	Inneres Darlehen allg. RL -> WVA Baukosten div. 2023 von Rücklage 8/9990935/00911	850000	160.000,00	0,00	20.000,00	140.000,00	160.000,00	140.000,00	7/9990288/00018

Innere Darlehen			Buchwert			Buchwert	Gegebene Darlehen		
Nr.	Verwendungszweck	Ansatz	31.12.2024	Zugang	Tilgung	31.12.2025	31.12.2024	31.12.2025	Kontonummer
2646/19	Inneres Darlehen allg. RL -> ABA Verl. Hauptstraße von Rücklage 8/9990935/00911	851000	120.000,00	0,00	12.000,00	108.000,00	120.000,00	108.000,00	7/9990288/00019
Innere Darlehen			2.012.600,00	0,00	156.000,00	1.856.600,00	2.012.600,00	1.856.600,00	
Gesamtsummen			2.012.600,00	0,00	156.000,00	1.856.600,00	2.012.600,00	1.856.600,00	

Einzelnachweis über Finanzschulden und Schuldendienst
(Anlage 6c)

Darlehen	Ansatz	Staat	Laufzeit	Darlehenshöhe	Buchwert	Zugang	Tilgung	Zinsen	Summe	Schuldendienst-	Buchwert	Netto
Darlehensgeber				Gesamt	31.12.2024				Schuldendienst	ersätze	31.12.2025	Schuldendienst
Verwendung		Währung/Zinssatz										
Aktenzahl		Zinsindikator										

1. Darlehen für Investitionszwecke

1.1. ... von Trägern des öffentlichen Rechts

1.1.1. ... von Bund, Bundesfonds, Bundeskammern

1.1.2. ... von Ländern, Landesfonds, Landesammern

5019/4	859999	AT	2010 - 2034	13.149,18	12.800,00						12.800,00	
NÖ Landeswasserwirtschaftsfonds												
ABA BA 07, Teichäcker		EUR/1,000%										
WWF 40225007/4												
5019/6	859999	AT	2009 - 2032	67.805,11	66.000,00						66.000,00	
NÖ Landeswasserwirtschaftsfonds												
WVA BA 04		EUR/1,000%										
WWF 40226004/4												
5019/7	859999	AT	2005 - 2030	18.976,57	18.500,00						18.500,00	
NÖ Landeswasserwirtschaftsfonds												
ABA BA 05		EUR/1,000%										
WWF 40225005/7												

1.1.3. ... von Gemeinden, Gemeindeverbänden, Gemeindefonds

1.1.4. ... von Sozialversicherungsträgern

1.1.5. ... von sonstigen Trägern des öffentlichen Rechts

1.2. ... von Beteiligungen der Gebietskörperschaft (ohne Finanzunternehmungen)

1.3. ... von Unternehmen (ohne Beteiligungen und ohne Finanzunternehmungen)

1.4. ... von Finanzunternehmen

1.4.1. ... von Finanzunternehmen im Inland

5022/1	851000	AT	2001 - 2025	675.857,36	46.500,00		46.500,00	1.800,00	48.300,00			48.300,00
Bank Austria AG												
ABA BA 04, Darl.Kto.Nr.		EUR/5,130%										
00400133930												
Fördernr. 9600045												

Voranschlag 2025

Marktgemeinde Schönkirchen - Reyersdorf

Einzelnachweis über Finanzschulden und Schuldendienst (Anlage 6c)

Darlehen	Ansatz	Staat	Laufzeit	Darlehenshöhe	Buchwert	Zugang	Tilgung	Zinsen	Summe	Schuldendienst-	Buchwert	Netto
Darlehensgeber				Gesamt	31.12.2024				Schuldendienst	ersätze	31.12.2025	Schuldendienst
Verwendung			Währung/Zinssatz									
Aktenzahl			Zinsindikator									
5022/3	851000	AT	2005 - 2030	270.000,00	68.900,00		11.300,00	2.900,00	14.200,00		57.600,00	14.200,00
Bank Austria AG												
ABA BA 05			EUR/0,153%									
53000 246 958												
5022/6	850000	AT	2006 - 2032	1.010.000,00	376.400,00		37.300,00	16.100,00	53.400,00	9.100,00	339.100,00	44.300,00
Bank Austria AG												
WVA Aufbereitungsanlage			EUR/0,153%									
53160 745 005												
5023/1	850000	AT	2010 - 2034	180.000,00	37.700,00		3.000,00	1.700,00	4.700,00		34.700,00	4.700,00
BAWAG P.S.K.				450.000,00								
Teichäcker WVA BA05/ABA BA07,			EUR/0,238%									
WVA BA 05 40 %, ABA BA 07 60												
%												
00540-024-545												
5023/1	851000	AT	2010 - 2034	270.000,00	56.600,00		4.600,00	2.600,00	7.200,00	2.900,00	52.000,00	4.300,00
BAWAG P.S.K.				450.000,00								
Teichäcker WVA BA05/ABA BA07,			EUR/0,238%									
WVA BA 05 40 %, ABA BA 07 60												
%												
00540-024-545												
1.4.2. ... von Finanzunternehmen im Ausland												
1.5. ... von Sonstigen												
Zwischensumme					683.400,00	0,00	102.700,00	25.100,00	127.800,00	12.000,00	580.700,00	115.800,00

2. Finanzschulden für den laufenden Aufwand

2.1. ... von Trägern des öffentlichen Rechts

2.1.1. ... von Bund, Bundesfonds, Bundeskammern

2.1.2. ... von Ländern, Landesfonds, Landeskammern

2.1.3. ... von Gemeinden, Gemeindeverbänden, Gemeindefonds

2.1.4. ... von Sozialversicherungsträgern

2.1.5. ... von sonstigen Trägern des öffentlichen Rechts

Darlehen	Ansatz	Staat	Laufzeit	Darlehenshöhe	Buchwert	Zugang	Tilgung	Zinsen	Summe	Schuldendienst-	Buchwert	Netto
Darlehensgeber				Gesamt	31.12.2024				Schuldendienst	ersätze	31.12.2025	Schuldendienst
Verwendung		Währung/Zinssatz										
Aktenzahl		Zinsindikator										
2.2. ... von Beteiligungen der Gebietskörperschaft (ohne Finanzunternehmungen)												
2.3. ... von Unternehmen (ohne Beteiligungen und ohne Finanzunternehmungen)												
2.4. ... von Finanzunternehmen												
2.4.1. ... von Finanzunternehmen im Inland												
2.4.2. ... von Finanzunternehmen im Ausland												
2.5. ... von Sonstigen												
Zwischensumme					0,00	0,00	0,00	0,00	0,00	0,00	0,00	0,00
SUMME (1 und 2)					683.400,00	0,00	102.700,00	25.100,00	127.800,00	12.000,00	580.700,00	115.800,00
Davon ohne Quasi-KG *)					0,00	0,00	0,00	0,00	0,00	0,00	0,00	0,00
Davon Quasi-KG *)					683.400,00	0,00	102.700,00	25.100,00	127.800,00	12.000,00	580.700,00	115.800,00

*) Quasi-Kapitalgesellschaften außerhalb des Sektors Staat gemäß ESVG (Ansatz 85-86).

Nachweis über haushaltsinterne Vergütungen (Anlage 6f)

Gruppenebene		Erträge	Aufwendungen
0	Vertretungskörper und allgemeine Verwaltung	155.700,00	0,00
1	Öffentliche Ordnung und Sicherheit	0,00	0,00
2	Unterricht, Erziehung, Sport und Wissenschaft	0,00	7.400,00
3	Kunst, Kultur und Kultus	0,00	0,00
4	Soziale Wohlfahrt und Wohnbauförderung	0,00	0,00
5	Gesundheit	0,00	0,00
6	Straßen- und Wasserbau, Verkehr	0,00	220.000,00
7	Wirtschaftsförderung	0,00	0,00
8	Dienstleistungen	402.100,00	330.600,00
9	Finanzwirtschaft	0,00	0,00
Summe		557.800,00	558.000,00

Rückstellungsspiegel (Anlage 6q)

Rückstellung	Stand 31.12.2024	Dotierungen (+)	Auflösung inkl. Verbrauch (-)	Stand 31.12.2025
Kurzfristig	0,00	0,00	0,00	0,00
Rückstellungen für Prozesskosten				
Rückstellungen für nicht konsumierte Urlaube				
Rückstellungen für ausstehende Rechnungen				
Sonstige kurzfristige Rückstellungen				
Langfristig	189.600,00	20.800,00	54.700,00	155.700,00
Rückstellungen für Abfertigungen	114.700,00	8.700,00	38.400,00	85.000,00
Rückstellungen für Jubiläumszuwendungen	74.900,00	12.100,00	16.300,00	70.700,00
Rückstellungen für Haftungen				
Rückstellungen für Sanierung von Altlasten				
Rückstellungen für Pensionen (Säule I)				
Sonstige langfristige Rückstellungen				
Gesamtsumme	189.600,00	20.800,00	54.700,00	155.700,00

Nachweis Vermögen mit abgeänderter Nutzungsdauer

Konto	Bezeichnung	Nutzungsdauer lt. VRV	Abweichende Nutzungsdauer	Begründung
3/0440001/00786	BA 101 LIS	0,0	25,0	Lt. IVW3
3/0440001/00829	KT BA 101 LIS	0,0	25,0	Lt. IVW3
4/0440001/00610	digi-Plan Software	0,0	5,0	Lt. Abspr.
4/0440001/00646	k5-Finanz	0,0	6,0	Lt. Gemdat
4/0440001/00672	k5-EB	0,0	4,0	Ab 2020 Vermögen in k5-Finanz
4/0440001/00764	Lizenzen	0,0	5,0	Lt. IVW3

MFP - Ergebnishaushalt Gesamt 1. Ebene
- interne Vergütungen enthalten

MVAG	Mittelverwendungs- und -aufbringungsgruppen (1. Ebene)	VA 2025	Plan 2026	Plan 2027	Plan 2028	Plan 2029
211	Erträge aus der operativen Verwaltungstätigkeit	5.086.900,00	4.608.700,00	4.657.800,00	4.720.900,00	4.745.700,00
212	Erträge aus Transfers	789.800,00	274.300,00	274.300,00	274.100,00	274.000,00
213	Finanzerträge	260.800,00	255.400,00	250.000,00	244.900,00	240.000,00
21	Summe Erträge	6.137.500,00	5.138.400,00	5.182.100,00	5.239.900,00	5.259.700,00
221	Personalaufwand	1.177.800,00	1.176.000,00	1.192.800,00	1.202.300,00	1.217.900,00
222	Sachaufwand	3.433.400,00	2.990.900,00	2.993.800,00	3.000.400,00	2.994.200,00
223	Transferaufwand	1.831.400,00	1.742.300,00	1.742.600,00	1.742.200,00	1.745.800,00
224	Finanzaufwand	101.400,00	92.000,00	84.200,00	76.600,00	70.400,00
22	Summe Aufwendungen	6.544.000,00	6.001.200,00	6.013.400,00	6.021.500,00	6.028.300,00
SA0	Saldo (0) Nettoergebnis (21 - 22)	-406.500,00	-862.800,00	-831.300,00	-781.600,00	-768.600,00
230	Entnahmen von Haushaltsrücklagen	645.100,00				
240	Zuweisungen an Haushaltsrücklagen	12.900,00	12.700,00	12.700,00	12.700,00	12.700,00
SA01	Saldo (01) Haushaltsrücklagen (230 - 240)	632.200,00	-12.700,00	-12.700,00	-12.700,00	-12.700,00
SA00	Saldo (00) Nettoergebnis nach Haushaltsrücklagen (Saldo 0 + Saldo 01)	225.700,00	-875.500,00	-844.000,00	-794.300,00	-781.300,00

MFP - Ergebnishaushalt Gesamt 1. und 2. Ebene
- interne Vergütungen enthalten

MVAG	Mittelverwendungs- und aufbringungsgruppen (1. und 2. Ebene)	VA 2025	Plan 2026	Plan 2027	Plan 2028	Plan 2029
211	Erträge aus der operativen Verwaltungstätigkeit	5.086.900,00	4.608.700,00	4.657.800,00	4.720.900,00	4.745.700,00
2111	Erträge aus eigenen Abgaben	595.200,00	594.500,00	594.500,00	594.500,00	594.500,00
2112	Erträge aus Ertragsanteilen	2.020.000,00	2.060.000,00	2.101.600,00	2.143.600,00	2.186.500,00
2113	Erträge aus Gebühren	1.107.000,00	1.107.000,00	1.107.000,00	1.107.000,00	1.107.000,00
2114	Erträge aus Leistungen	289.900,00	209.900,00	209.900,00	209.900,00	209.900,00
2115	Erträge aus Besitz und wirtschaftlicher Tätigkeit	83.400,00	80.500,00	80.500,00	80.500,00	80.500,00
2116	Erträge aus Veräußerung und sonstige Erträge	936.700,00	556.000,00	556.500,00	566.000,00	566.500,00
2117	Nicht finanzierungswirksame operative Erträge	54.700,00	800,00	7.800,00	19.400,00	800,00
212	Erträge aus Transfers	789.800,00	274.300,00	274.300,00	274.100,00	274.000,00
2121	Transferertrag von Trägern des öffentlichen Rechts	536.400,00	175.600,00	175.400,00	175.400,00	175.400,00
2122	Transferertrag von Beteiligungen					
2123	Transferertrag von Unternehmen (mit Finanzunternehmen)	39.000,00	39.000,00	39.000,00	39.000,00	39.000,00
2124	Transferertrag von Haushalten und Organisationen ohne Erwerbscharakter	161.900,00	7.200,00	7.400,00	7.600,00	7.800,00
2125	Transferertrag vom Ausland					
2126	Investitions- und Tilgungszuschüsse zwischen Unternehmungen und Betrieben der Gebietskörperschaft und der Gebietskörperschaft					
2127	Nicht finanzierungswirksamer Transferertrag	52.500,00	52.500,00	52.500,00	52.100,00	51.800,00
213	Finanzerträge	260.800,00	255.400,00	250.000,00	244.900,00	240.000,00
2131	Erträge aus Zinsen	260.800,00	255.400,00	250.000,00	244.900,00	240.000,00
2132	Erträge aus Zinsen aus derivativen Finanzinstrumenten mit und ohne Grundgeschäft					
2133	Erträge aus Gewinnentnahmen von marktbestimmten Betrieben					
2134	Sonstige Finanzerträge					
2135	Erträge aus Dividenden/Gewinnausschüttungen					
2136	Sonstige nicht finanzierungswirksame Finanzerträge					
21	Summe Erträge	6.137.500,00	5.138.400,00	5.182.100,00	5.239.900,00	5.259.700,00
221	Personalaufwand	1.177.800,00	1.176.000,00	1.192.800,00	1.202.300,00	1.217.900,00
2211	Personalaufwand (Bezüge, Nebengebühren, Mehrleistungen)	918.100,00	923.400,00	927.700,00	932.000,00	936.800,00
2212	Gesetzlicher und freiwilliger Sozialaufwand	238.900,00	240.200,00	251.100,00	259.100,00	268.200,00
2213	Sonstiger Personalaufwand					
2214	Nicht finanzierungswirksamer Personalaufwand	20.800,00	12.400,00	14.000,00	11.200,00	12.900,00
222	Sachaufwand	3.433.400,00	2.990.900,00	2.993.800,00	3.000.400,00	2.994.200,00
2221	Gebrauchs- und Verbrauchsgüter, Handelswaren	255.400,00	251.700,00	250.100,00	252.600,00	251.000,00
2222	Verwaltungs- und Betriebsaufwand	227.700,00	218.700,00	219.500,00	220.000,00	220.400,00

MVAG	Mittelverwendungs- und aufbringungsgruppen (1. und 2. Ebene)	VA 2025	Plan 2026	Plan 2027	Plan 2028	Plan 2029
2223	Leasing- und Mietaufwand	100,00	100,00	100,00	100,00	100,00
2224	Instandhaltung	387.100,00	338.900,00	339.200,00	341.100,00	340.300,00
2225	Sonstiger Sachaufwand	1.721.400,00	1.362.500,00	1.385.200,00	1.406.000,00	1.422.200,00
2226	Nicht finanzierungswirksamer Sachaufwand	841.700,00	819.000,00	799.700,00	780.600,00	760.200,00
223	Transferaufwand	1.831.400,00	1.742.300,00	1.742.600,00	1.742.200,00	1.745.800,00
2231	Transferaufwand an Träger des öffentlichen Rechts	1.566.700,00	1.647.400,00	1.652.600,00	1.657.100,00	1.660.600,00
2232	Transferaufwand an Beteiligungen					
2233	Transferaufwand an Unternehmen (mit Finanzunternehmen)					
2234	Transferaufwand an Haushalte und Organisationen ohne Erwerbscharakter	264.700,00	94.900,00	90.000,00	85.100,00	85.200,00
2235	Transferaufwand an das Ausland					
2236	Investitions- und Tilgungszuschüsse zwischen Unternehmungen und Betrieben der Gebietskörperschaft und der Gebietskörperschaft					
2237	Nicht finanzierungswirksamer Transferaufwand					
224	Finanzaufwand	101.400,00	92.000,00	84.200,00	76.600,00	70.400,00
2241	Aufwendungen für Zinsen	90.900,00	81.300,00	73.300,00	65.500,00	59.100,00
2242	Zinsen und sonstige Aufwendungen aus derivativen Finanzinstrumenten mit und ohne Grundgeschäft					
2243	Gewinnentnahmen von Unternehmungen und marktbestimmten Betrieben der Gebietskörperschaft (innerhalb der Gebietskörperschaft)					
2244	Sonstiger Finanzaufwand	10.500,00	10.700,00	10.900,00	11.100,00	11.300,00
2245	Nicht finanzierungswirksamer Finanzaufwand					
22	Summe Aufwendungen	6.544.000,00	6.001.200,00	6.013.400,00	6.021.500,00	6.028.300,00
SA0	Saldo (0) Nettoergebnis (21 - 22)	-406.500,00	-862.800,00	-831.300,00	-781.600,00	-768.600,00
230	Entnahmen von Haushaltsrücklagen	645.100,00	0,00	0,00	0,00	0,00
2301	Entnahmen von Haushaltsrücklagen	645.100,00				
240	Zuweisungen an Haushaltsrücklagen	12.900,00	12.700,00	12.700,00	12.700,00	12.700,00
2401	Zuweisungen an Haushaltsrücklagen	12.900,00	12.700,00	12.700,00	12.700,00	12.700,00
SA01	Saldo (01) Haushaltsrücklagen (230 - 240)	632.200,00	-12.700,00	-12.700,00	-12.700,00	-12.700,00
SA00	Saldo (00) Nettoergebnis nach Haushaltsrücklagen (Saldo 0 + Saldo 01)	225.700,00	-875.500,00	-844.000,00	-794.300,00	-781.300,00

MFP - Finanzierungshaushalt Gesamt 1. Ebene
- interne Vergütungen enthalten

MVAG	Mittelverwendungs- und -aufbringungsgruppen (1. Ebene)	VA 2025	Plan 2026	Plan 2027	Plan 2028	Plan 2029
OPERATIVE GEBARUNG						
311	Einzahlungen aus operativer Verwaltungstätigkeit	4.653.600,00	4.607.900,00	4.650.000,00	4.701.500,00	4.744.900,00
312	Einzahlungen aus Transfers	737.300,00	221.800,00	221.800,00	222.000,00	222.200,00
313	Einzahlungen aus Finanzerträgen	260.800,00	255.400,00	250.000,00	244.900,00	240.000,00
31	Summe Einzahlungen operative Gebarung	5.651.700,00	5.085.100,00	5.121.800,00	5.168.400,00	5.207.100,00
321	Auszahlungen aus Personalaufwand	1.157.000,00	1.163.600,00	1.178.800,00	1.191.100,00	1.205.000,00
322	Auszahlungen aus Sachaufwand	2.213.100,00	2.171.900,00	2.194.100,00	2.219.800,00	2.234.000,00
323	Auszahlungen aus Transfers	1.778.300,00	1.699.700,00	1.700.000,00	1.699.600,00	1.703.200,00
324	Auszahlungen aus Finanzaufwand	101.400,00	92.000,00	84.200,00	76.600,00	70.400,00
32	Summe Auszahlungen operative Gebarung	5.249.800,00	5.127.200,00	5.157.100,00	5.187.100,00	5.212.600,00
SA1	Saldo (1) Geldfluss aus der operativen Gebarung (31 – 32)	401.900,00	-42.100,00	-35.300,00	-18.700,00	-5.500,00
INVESTIVE GEBARUNG						
331	Einzahlungen aus der Investitionstätigkeit	280.000,00	40.000,00	50.000,00	50.000,00	50.000,00
332	Einzahlungen aus der Rückzahlung von Darlehen sowie gewährten Vorschüssen	156.000,00	156.000,00	156.100,00	156.000,00	156.000,00
333	Einzahlungen aus Kapitaltransfers	343.100,00	14.000,00	14.000,00	14.000,00	14.000,00
33	Summe Einzahlungen investive Gebarung	779.100,00	210.000,00	220.100,00	220.000,00	220.000,00
341	Auszahlungen aus der Investitionstätigkeit	2.047.200,00	61.500,00	61.500,00	62.000,00	59.000,00
342	Auszahlungen aus der Gewährung von Darlehen sowie gewährten Vorschüssen					
343	Auszahlungen aus Kapitaltransfers	53.100,00	42.600,00	42.600,00	42.600,00	42.600,00
34	Summe Auszahlungen investive Gebarung	2.100.300,00	104.100,00	104.100,00	104.600,00	101.600,00
SA2	Saldo (2) Geldfluss aus der investiven Gebarung (33 – 34)	-1.321.200,00	105.900,00	116.000,00	115.400,00	118.400,00
SA3	Saldo (3) Nettofinanzierungssaldo (Saldo 1 + Saldo 2)	-919.300,00	63.800,00	80.700,00	96.700,00	112.900,00

MVAG	Mittelverwendungs- und -aufbringungsgruppen (1. Ebene)	VA 2025	Plan 2026	Plan 2027	Plan 2028	Plan 2029
FINANZIERUNGSTÄTIGKEIT						
351	Einzahlungen aus der Aufnahme von Finanzschulden					
353	Einzahlungen infolge eines Kapitaltausches bei derivativen Finanzinstrumenten mit Grundgeschäft					
355	Einzahlungen aus dem Abgang von Finanzinstrumenten					
35	Summe Einzahlungen aus der Finanzierungstätigkeit	0,00	0,00	0,00	0,00	0,00
361	Auszahlungen aus der Tilgung von Finanzschulden	258.700,00	214.600,00	217.200,00	219.800,00	220.000,00
363	Auszahlungen infolge eines Kapitaltausches bei derivativen Finanzinstrumenten mit Grundgeschäft					
365	Auszahlungen für den Erwerb von Finanzinstrumenten					
36	Summe Auszahlungen aus der Finanzierungstätigkeit	258.700,00	214.600,00	217.200,00	219.800,00	220.000,00
SA4	Saldo (4) Geldfluss aus der Finanzierungstätigkeit (35 – 36)	-258.700,00	-214.600,00	-217.200,00	-219.800,00	-220.000,00
SA5	Saldo (5) Geldfluss aus der voranschlagswirksamen Gebarung (Saldo 3 + Saldo 4)	-1.178.000,00	-150.800,00	-136.500,00	-123.100,00	-107.100,00

MFP - Finanzierungshaushalt Gesamt 1. und 2. Ebene
- interne Vergütungen enthalten

MVAG	Mittelverwendungs- und aufbringungsgruppen (1. und 2. Ebene)	VA 2025	Plan 2026	Plan 2027	Plan 2028	Plan 2029
311	Einzahlungen aus operativer Verwaltungstätigkeit	4.653.600,00	4.607.900,00	4.650.000,00	4.701.500,00	4.744.900,00
3111	Einzahlungen aus eigenen Abgaben	595.200,00	594.500,00	594.500,00	594.500,00	594.500,00
3112	Einzahlungen aus Ertragsanteilen	2.020.000,00	2.060.000,00	2.101.600,00	2.143.600,00	2.186.500,00
3113	Einzahlungen aus Gebühren	1.107.000,00	1.107.000,00	1.107.000,00	1.107.000,00	1.107.000,00
3114	Einzahlungen aus Leistungen	289.900,00	209.900,00	209.900,00	209.900,00	209.900,00
3115	Einzahlungen aus Besitz und wirtschaftlicher Tätigkeit	83.400,00	80.500,00	80.500,00	80.500,00	80.500,00
3116	Einzahlungen aus Veräußerung von geringwertigen Wirtschaftsgütern (GWG) und sonstige Einzahlungen	558.100,00	556.000,00	556.500,00	566.000,00	566.500,00
312	Einzahlungen aus Transfers	737.300,00	221.800,00	221.800,00	222.000,00	222.200,00
3121	Transferzahlungen von Trägern des öffentlichen Rechts	536.400,00	175.600,00	175.400,00	175.400,00	175.400,00
3122	Transferzahlungen von Beteiligten					
3123	Transferzahlungen von Unternehmen (inkl. Finanzunternehmen)	39.000,00	39.000,00	39.000,00	39.000,00	39.000,00
3124	Transferzahlungen von Haushalten und Organisationen ohne Erwerbscharakter	161.900,00	7.200,00	7.400,00	7.600,00	7.800,00
3125	Transferzahlungen vom Ausland					
3126	Investitions- und Tilgungszuschüsse zwischen Unternehmungen und Betrieben der Gebietskörperschaft und der Gebietskörperschaft					
313	Einzahlungen aus Finanzerträgen	260.800,00	255.400,00	250.000,00	244.900,00	240.000,00
3131	Einzahlungen aus Zinserträgen	260.800,00	255.400,00	250.000,00	244.900,00	240.000,00
3132	Einzahlungen aus Zinsen aus derivativen Finanzinstrumenten mit und ohne Grundgeschäft					
3133	Einzahlungen aus Gewinnentnahmen von marktbestimmten Betrieben					
3134	Sonstige Einzahlungen aus Finanzerträgen					
3135	Einzahlungen aus Dividenden/Gewinnausschüttungen					
31	Summe Einzahlungen operative Gebarung	5.651.700,00	5.085.100,00	5.121.800,00	5.168.400,00	5.207.100,00
321	Auszahlungen aus Personalaufwand	1.157.000,00	1.163.600,00	1.178.800,00	1.191.100,00	1.205.000,00
3211	Auszahlungen für Personalaufwand (Bezüge, Nebengebühren, und Mehrleistungsvergütungen)	918.100,00	923.400,00	927.700,00	932.000,00	936.800,00
3212	Auszahlungen für gesetzliche und freiwillige Sozialaufwendungen	238.900,00	240.200,00	251.100,00	259.100,00	268.200,00
3213	Auszahlungen aus sonstigem Personalaufwand					
322	Auszahlungen aus Sachaufwand	2.213.100,00	2.171.900,00	2.194.100,00	2.219.800,00	2.234.000,00
3221	Auszahlungen für Gebrauchs- und Verbrauchsgüter, Handelswaren	255.400,00	251.700,00	250.100,00	252.600,00	251.000,00
3222	Auszahlungen für Verwaltungs- und Betriebsaufwand	227.700,00	218.700,00	219.500,00	220.000,00	220.400,00
3223	Auszahlungen für Leasing- und Mietaufwand	100,00	100,00	100,00	100,00	100,00
3224	Auszahlungen für Instandhaltung	387.100,00	338.900,00	339.200,00	341.100,00	340.300,00
3225	Sonstige Auszahlungen aus Sachaufwand	1.342.800,00	1.362.500,00	1.385.200,00	1.406.000,00	1.422.200,00
3226	Auszahlungen aus der Inanspruchnahme von Haftungen					

MVAG	Mittelverwendungs- und aufbringungsgruppen (1. und 2. Ebene)	VA 2025	Plan 2026	Plan 2027	Plan 2028	Plan 2029
323	Auszahlungen aus Transfers	1.778.300,00	1.699.700,00	1.700.000,00	1.699.600,00	1.703.200,00
3231	Transferzahlungen an Träger des öffentlichen Rechts	1.566.700,00	1.647.400,00	1.652.600,00	1.657.100,00	1.660.600,00
3232	Transferzahlungen an Beteiligungen					
3233	Transferzahlungen an Unternehmen (inkl. Finanzunternehmen)					
3234	Transferzahlungen an Haushalte und Organisationen ohne Erwerbscharakter	211.600,00	52.300,00	47.400,00	42.500,00	42.600,00
3235	Transferzahlungen an das Ausland					
3236	Investitions- und Tilgungszuschüsse zwischen Unternehmungen und Betrieben der Gebietskörperschaft und der Gebietskörperschaft					
324	Auszahlungen aus Finanzaufwand	101.400,00	92.000,00	84.200,00	76.600,00	70.400,00
3241	Auszahlungen für Zinsen	90.900,00	81.300,00	73.300,00	65.500,00	59.100,00
3242	Auszahlungen für Zinsen aus derivativen Finanzinstrumenten mit und ohne Grundgeschäft					
3243	Auszahlungen aus Gewinnentnahmen von marktbestimmten Betrieben					
3244	Sonstige Auszahlungen aus Finanzaufwendungen	10.500,00	10.700,00	10.900,00	11.100,00	11.300,00
32	Summe Auszahlungen operative Gebarung	5.249.800,00	5.127.200,00	5.157.100,00	5.187.100,00	5.212.600,00
SA1	Saldo (1) Geldfluss aus der operativen Gebarung (31 – 32)	401.900,00	-42.100,00	-35.300,00	-18.700,00	-5.500,00
331	Einzahlungen aus der Investitionstätigkeit	280.000,00	40.000,00	50.000,00	50.000,00	50.000,00
3311	Einzahlungen aus der Veräußerung von immateriellem Vermögen					
3312	Einzahlungen aus der Veräußerung von Grundstücken und Grundstückeinrichtungen	280.000,00	40.000,00	50.000,00	50.000,00	50.000,00
3313	Einzahlungen aus der Veräußerung von Gebäuden und Bauten					
3314	Einzahlungen aus der Veräußerung von technischen Anlagen, Fahrzeugen und Maschinen					
3315	Einzahlungen aus der Veräußerung von Amts-, Betriebs- und Geschäftsausstattung					
3316	Einzahlungen aus der Veräußerung von Kulturgütern					
3317	Einzahlungen aus der Veräußerung von Beteiligungen					
3318	Einzahlungen aus der Veräußerung von kofinanzierten Schutzbauten					
332	Einzahlungen aus der Rückzahlung von Darlehen sowie gewährten Vorschüssen	156.000,00	156.000,00	156.100,00	156.000,00	156.000,00
3321	Einzahlungen aus Darlehen an Träger des öffentlichen Rechts	156.000,00	156.000,00	156.100,00	156.000,00	156.000,00
3322	Einzahlungen aus Darlehen an Beteiligungen					
3323	Einzahlungen aus Darlehen an Unternehmen und Haushalte					
3325	Einzahlungen aus Vorschüssen und Anzahlungen					
333	Einzahlungen aus Kapitaltransfers	343.100,00	14.000,00	14.000,00	14.000,00	14.000,00
3331	Kapitaltransferzahlungen von Trägern des öffentlichen Rechts	324.100,00				
3332	Kapitaltransferzahlungen von Beteiligungen					
3333	Kapitaltransferzahlungen von Unternehmen					
3334	Kapitaltransferzahlungen von Haushalten und Organisationen ohne Erwerbscharakter	19.000,00	14.000,00	14.000,00	14.000,00	14.000,00

MVAG	Mittelverwendungs- und aufbringungsgruppen (1. und 2. Ebene)	VA 2025	Plan 2026	Plan 2027	Plan 2028	Plan 2029
3335	Kapitaltransferzahlungen vom Ausland					
33	Summe Einzahlungen investive Gebarung	779.100,00	210.000,00	220.100,00	220.000,00	220.000,00
341	Auszahlungen aus der Investitionstätigkeit	2.047.200,00	61.500,00	61.500,00	62.000,00	59.000,00
3411	Auszahlungen für den Erwerb von immateriellem Vermögen					
3412	Auszahlungen für den Erwerb von Grundstücken und Grundstückseinrichtungen	1.631.000,00	5.000,00	5.000,00	5.000,00	2.000,00
3413	Auszahlungen für den Erwerb von Gebäuden und Bauten	357.900,00	17.900,00	17.900,00	17.900,00	17.900,00
3414	Auszahlungen für den Erwerb von technischen Anlagen, Fahrzeugen und Maschinen	25.000,00	5.000,00	5.000,00	5.000,00	5.000,00
3415	Auszahlungen für den Erwerb von Amts-, Betriebs- und Geschäftsausstattung	33.300,00	33.600,00	33.600,00	34.100,00	34.100,00
3416	Auszahlungen für den Erwerb von Kulturgütern					
3417	Auszahlungen für den Erwerb von Beteiligungen					
3418	Auszahlungen für den Erwerb von kofinanzierten Schutzbauten					
342	Auszahlungen aus der Gewährung von Darlehen sowie gewährten Vorschüssen	0,00	0,00	0,00	0,00	0,00
3421	Auszahlungen von Darlehen an Träger des öffentlichen Rechts					
3422	Auszahlungen von Darlehen an Beteiligungen					
3423	Auszahlungen von Darlehen an Unternehmen und Haushalte					
3425	Auszahlungen von Vorschüssen und Anzahlungen					
343	Auszahlungen aus Kapitaltransfers	53.100,00	42.600,00	42.600,00	42.600,00	42.600,00
3431	Kapitaltransferzahlungen an Träger des öffentlichen Rechts					
3432	Kapitaltransferzahlungen an Beteiligungen					
3433	Kapitaltransferzahlungen an Unternehmen (Finanzunternehmen)					
3434	Kapitaltransferzahlungen an Haushalte und Organisationen ohne Erwerbscharakter	53.100,00	42.600,00	42.600,00	42.600,00	42.600,00
3435	Kapitaltransferzahlungen an das Ausland					
34	Summe Auszahlungen investive Gebarung	2.100.300,00	104.100,00	104.100,00	104.600,00	101.600,00
SA2	Saldo (2) Geldfluss aus der investiven Gebarung (33 – 34)	-1.321.200,00	105.900,00	116.000,00	115.400,00	118.400,00
SA3	Saldo (3) Nettofinanzierungssaldo (Saldo 1 + Saldo 2)	-919.300,00	63.800,00	80.700,00	96.700,00	112.900,00
351	Einzahlungen aus der Aufnahme von Finanzschulden	0,00	0,00	0,00	0,00	0,00
3511	Einzahlungen aus empfangenen Darlehen von öffentlichen Körperschaften und Rechtsträgern					
3512	Einzahlungen aus empfangenen Darlehen von Beteiligungen					
3513	Einzahlungen aus empfangenen Darlehen von Unternehmen und privaten Haushalten					
3514	Einzahlungen aus Finanzschulden (Finanzunternehmen)					
3515	Einzahlungen aus Aufnahmen von Leasingverbindlichkeiten					
353	Einzahlungen infolge eines Kapitaltausches bei derivativen Finanzinstrumenten mit Grundgeschäft	0,00	0,00	0,00	0,00	0,00

MVAG	Mittelverwendungs- und aufbringungsgruppen (1. und 2. Ebene)	VA 2025	Plan 2026	Plan 2027	Plan 2028	Plan 2029
3530	Einzahlungen infolge eines Kapitaltausches bei derivativen Finanzinstrumenten mit Grundgeschäft					
355	Einzahlungen aus dem Abgang von Finanzinstrumenten	0,00	0,00	0,00	0,00	0,00
3550	Einzahlungen aus dem Abgang von Finanzinstrumenten					
35	Summe Einzahlungen aus der Finanzierungstätigkeit	0,00	0,00	0,00	0,00	0,00
361	Auszahlungen aus der Tilgung von Finanzschulden	258.700,00	214.600,00	217.200,00	219.800,00	220.000,00
3611	Auszahlungen aus empfangenen Darlehen von öffentlichen Körperschaften und Rechtsträgern	258.700,00	214.600,00	217.200,00	219.800,00	220.000,00
3612	Auszahlungen aus empfangenen Darlehen von Beteiligungen					
3613	Auszahlungen aus empfangenen Darlehen von Unternehmen und privaten Haushalten					
3614	Auszahlungen aus Finanzschulden					
3615	Auszahlungen aus Rückzahlungen von Leasingverbindlichkeiten					
363	Auszahlungen infolge eines Kapitaltausches bei derivativen Finanzinstrumenten mit Grundgeschäft	0,00	0,00	0,00	0,00	0,00
3630	Auszahlungen infolge eines Kapitaltausches bei derivativen Finanzinstrumenten mit Grundgeschäft					
365	Auszahlungen für den Erwerb von Finanzinstrumenten	0,00	0,00	0,00	0,00	0,00
3650	Auszahlungen für den Erwerb von Finanzinstrumenten					
36	Summe Auszahlungen aus der Finanzierungstätigkeit	258.700,00	214.600,00	217.200,00	219.800,00	220.000,00
SA4	Saldo (4) Geldfluss aus der Finanzierungstätigkeit (35 – 36)	-258.700,00	-214.600,00	-217.200,00	-219.800,00	-220.000,00
SA5	Saldo (5) Geldfluss aus der voranschlagswirksamen Gebarung (Saldo 3 + Saldo 4)	-1.178.000,00	-150.800,00	-136.500,00	-123.100,00	-107.100,00

MFP - Schuldenentwicklung

Bezeichnung	VA 2025	Plan 2026	Plan 2027	Plan 2028	Plan 2029
Gesamte Schulden					
Buchwert 01.01.	683.400	580.700	522.100	461.000	397.200
Zugang					
Tilgung	102.700	58.600	61.100	63.800	64.000
Buchwert 31.12.	580.700	522.100	461.000	397.200	333.200
Zinsen	25.100	20.900	18.300	15.600	14.400
Ersätze	12.000	11.800	11.600	11.600	11.600
Gesamt-Schuldendienst	127.800	79.500	79.400	79.400	78.400
nicht Maastricht-relevante Schulden					
Buchwert 01.01.	683.400	580.700	522.100	461.000	397.200
Zugang					
Tilgung	102.700	58.600	61.100	63.800	64.000
Buchwert 31.12.	580.700	522.100	461.000	397.200	333.200
Zinsen	25.100	20.900	18.300	15.600	14.400
Ersätze	12.000	11.800	11.600	11.600	11.600
Gesamt-Schuldendienst	127.800	79.500	79.400	79.400	78.400
Maastricht-relevante Schulden					
Buchwert 01.01.	0	0	0	0	0
Zugang					
Tilgung					
Buchwert 31.12.	0	0	0	0	0
Zinsen					
Ersätze					
Gesamt-Schuldendienst	0	0	0	0	0

Seite	Inhalt
1	Deckblatt
3	Hauhaltsbeschluss
7	Vorbericht
21	Ergebnishaushalt Gesamt 1. Ebene (Anlage 1a) - interne Vergütungen enthalten
25	Ergebnishaushalt Gesamt 1. und 2. Ebene (Anlage 1a) - interne Vergütungen enthalten
29	Finanzierungshaushalt Gesamt 1. Ebene (Anlage 1b) - interne Vergütungen enthalten
33	Finanzierungshaushalt Gesamt 1. und 2. Ebene (Anlage 1b) - interne Vergütungen enthalten
39	Ergebnishaushalt Bereichsbudget 1. und 2. Ebene (Anlage 1a)
61	Finanzierungshaushalt Bereichsbudget 1. und 2. Ebene (Anlage 1b)
103	Querschnitt (Anlage 5b)
107	Ergebnis- und Finanzierungsvoranschlag Detailnachweis
175	Haushaltspotential (aufbauend auf der Ergebnisrechnung)
181	Nachweis der Investitionstätigkeit
195	Personaldaten iSd ÖStp (Anlage 4)
201	Dienstpostenplan
205	Nachweis über Transferzahlungen (Anlage 6a)
209	Nachweis über Haushaltsrücklagen und Zahlungsmittelreserven (Anlage 6b)
215	Einzelnachweis über Finanzschulden und Schuldendienst (Anlage 6c)
221	Nachweis über haushaltsinterne Vergütungen (Anlage 6f)
225	Rückstellungsspiegel (Anlage 6q)
229	Nachweis Vermögen mit abgeänderter Nutzungsdauer
233	MFP - Ergebnishaushalt Gesamt 1. Ebene - interne Vergütungen enthalten
237	MFP - Ergebnishaushalt Gesamt 1. und 2. Ebene - interne Vergütungen enthalten
241	MFP - Finanzierungshaushalt Gesamt 1. Ebene - interne Vergütungen enthalten
245	MFP - Finanzierungshaushalt Gesamt 1. und 2. Ebene - interne Vergütungen enthalten
251	MFP - Schuldenentwicklung