

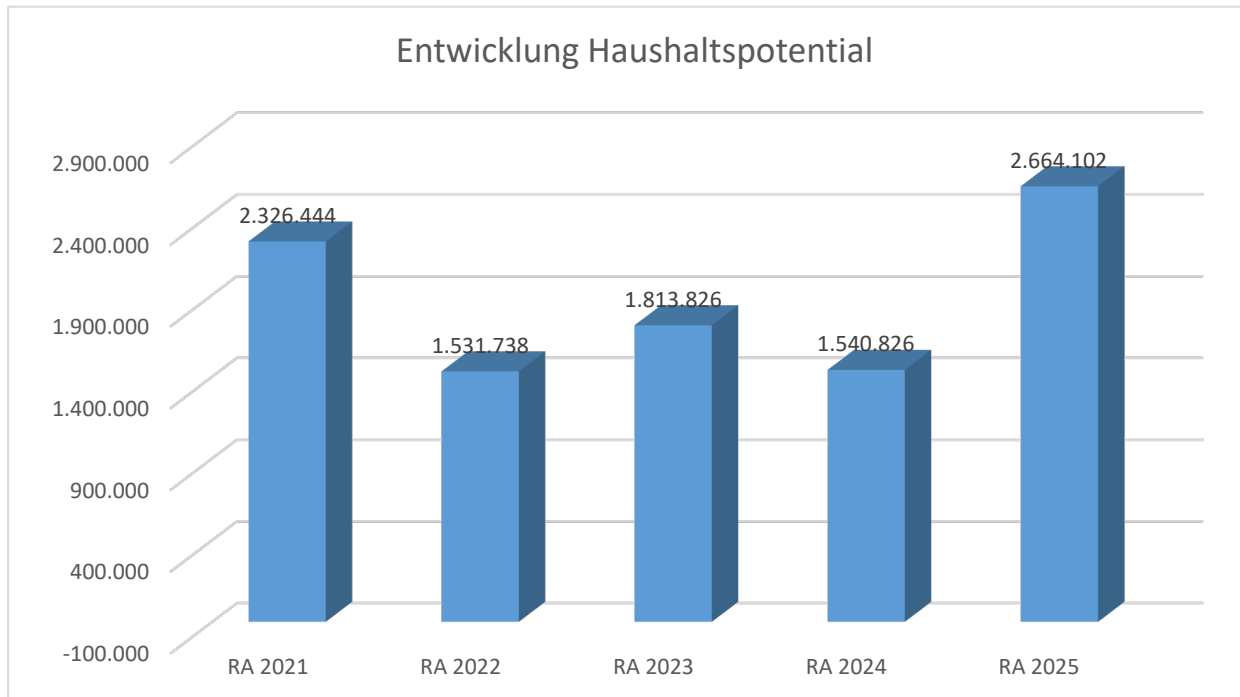
Marktgemeinde Schönkirchen-Reyersdorf
Rechnungsabschluss 2025

Vorbericht

VORBERICHT
zum Rechnungsabschluss 2025
gemäß § 3 der NÖ Gemeindehaushaltsverordnung
(NÖ GHVO)

Marktgemeinde Schönkirchen-Reyersdorf

Entwicklung des Haushaltspotenzials



Erläuterung:

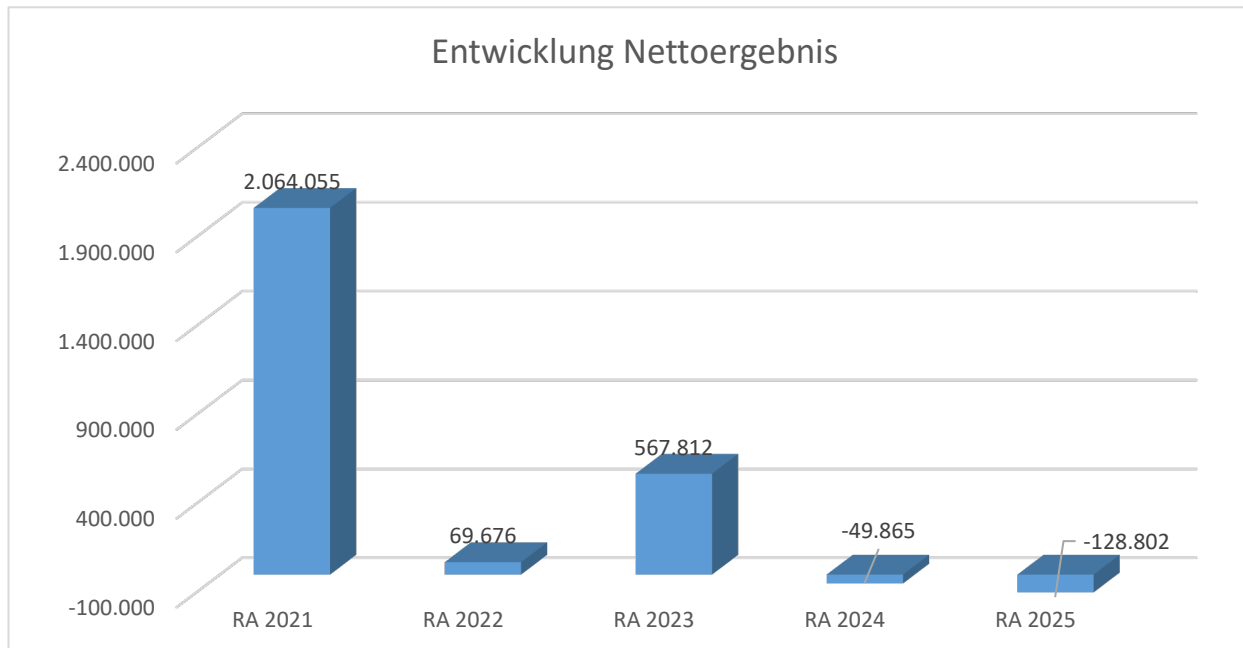
Das Haushaltspotential hat seine Grundlage in § 67 Z. 11 der NÖ Gemeindeordnung 1973 (NÖ GO 1973) und ist erstmals im Voranschlag 2020 auszuweisen.

Haushaltspotential: Differenz der wiederkehrenden Mittelaufbringungen abzüglich der wiederkehrenden Mittelverwendungen unter Berücksichtigung der entsprechenden Forderungen und Verbindlichkeiten.

Das Haushaltspotenzial ist eine wichtige Kenngröße und gibt die aktuelle Leistungsfähigkeit der Gemeinde wieder. Das schafft Vergleichbarkeit mit der bisherigen Rechtslage, aus der Überschüsse und Abgänge abzuleiten waren und dient der Transparenz.

Wenn das Haushaltspotenzial innerhalb des Zeitraumes des mittelfristigen Finanzplanes laufend negativ ist, ist ein Haushaltskonsolidierungskonzept zu erstellen (§ 72b Abs. 1 Z. 2 NÖ GO 1973).

Entwicklung des Nettoergebnisses



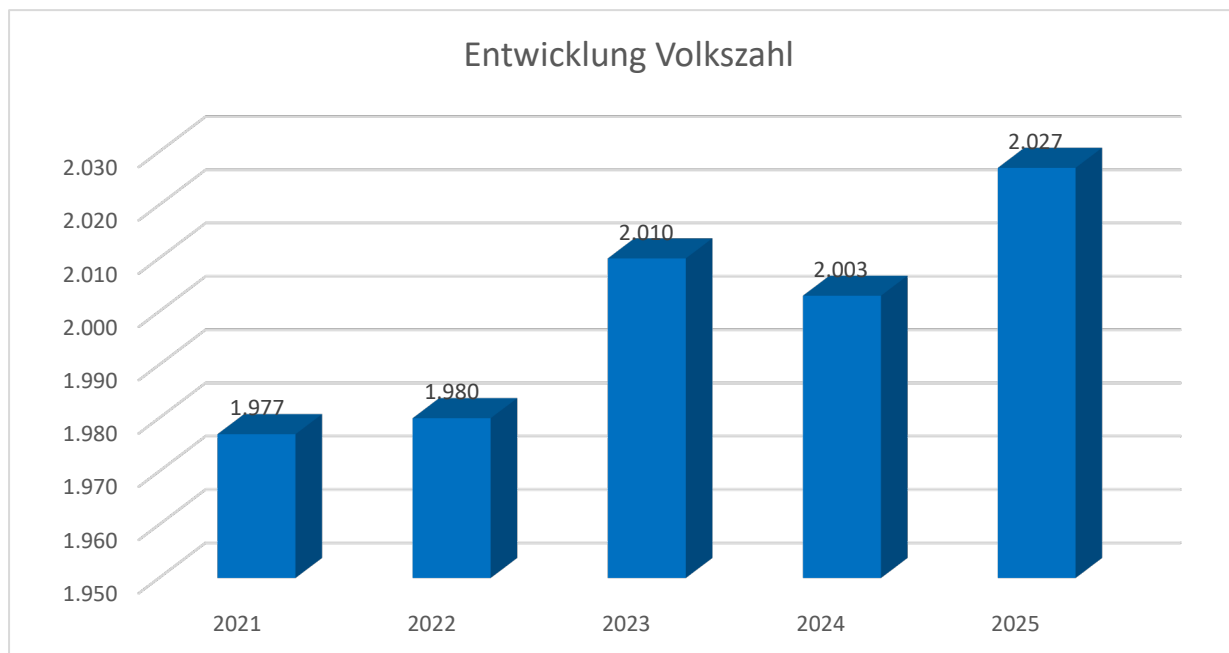
Erläuterung:

Beim Nettoergebnis handelt es sich um das Ergebnis des Ergebnisvoranschlags und ist erstmals für das Haushaltsjahr 2020 auszuweisen.

Ein positives Nettoergebnis bedeutet, dass die Erträge voraussichtlich ausreichend sein werden, die Aufwendungen für die kommunalen Leistungen (inklusive des Werteverzehrs des Anlagevermögens in Form der Abschreibungen) abzudecken.

Ein negatives Nettoergebnis heißt, dass dies nicht zur Gänze (in der Höhe des negativen Wertes) möglich ist.

Entwicklung der Volkszahl gemäß § 10 Abs. 7 FAG 2017, BGBl. I Nr. 116/2016 in der Fassung BGBl. I Nr. 106/2018



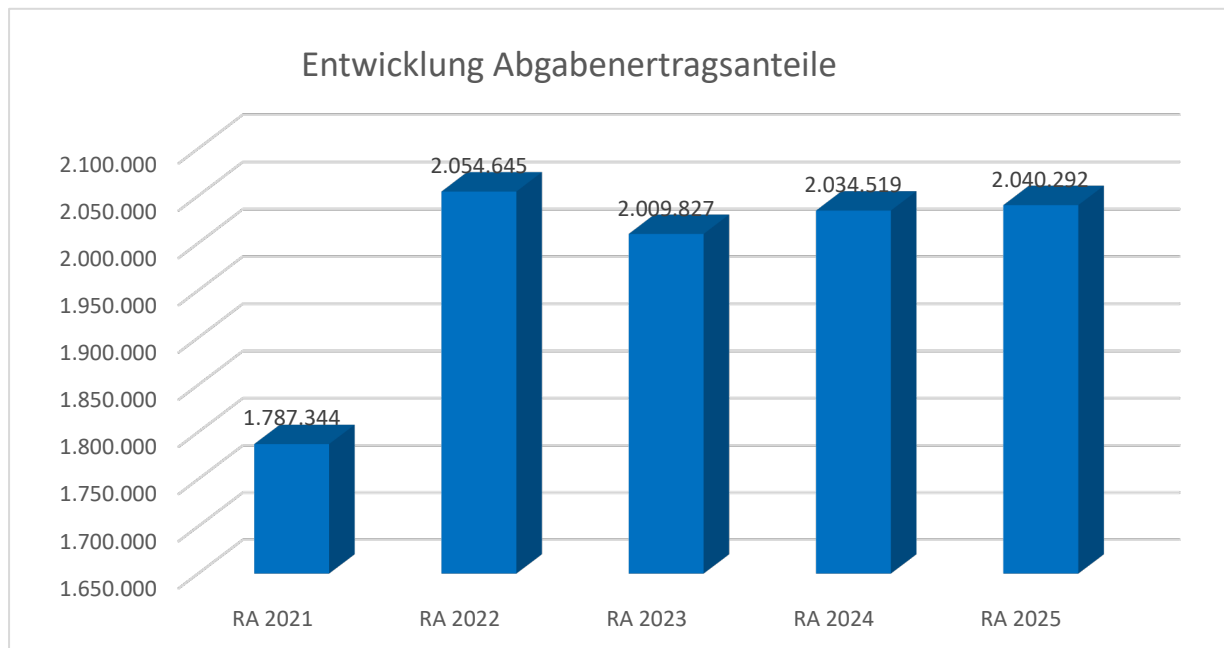
Erläuterung:

Die Volkszahl gemäß § 10 Abs. 7 FAG 2017 wird jährlich von der Bundesanstalt Statistik Austria zum Stichtag 31. Oktober festgestellt. Eine Erhöhung bzw. Verminderung der Volkszahl (jährlich) ist ein wesentlicher Indikator für die Berechnung der Abgabenertragsanteile.

Begründung:

Die Gemeinde verzeichnet in den letzten Jahren eine konstante, leicht steigende Bevölkerungszahl.

Entwicklung der Abgabenertragsanteile

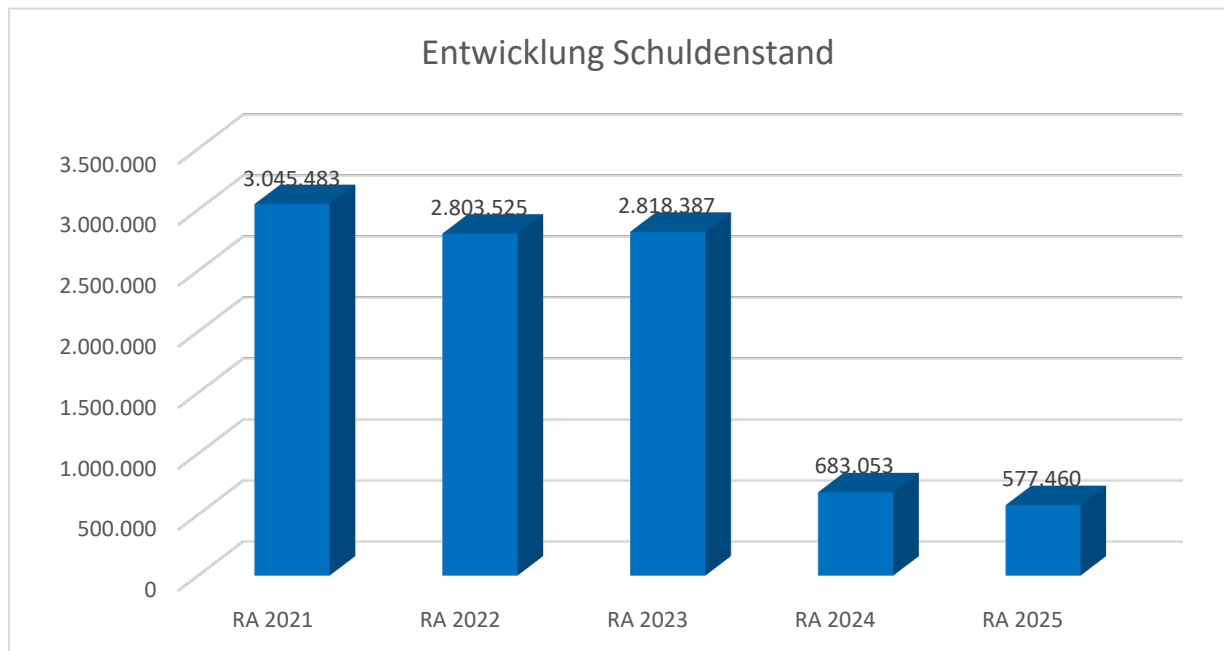


Erläuterung:

Die Gebietskörperschaften (Bund, Länder und Gemeinden) erhalten auf Basis des aktuellen Finanzausgleichs aus den gemeinschaftlichen Bundesabgaben (z.B. Umsatzsteuer, Körperschaftssteuer, Lohnsteuer, Versicherungssteuer, Mineralölsteuer, Normverbrauchsabgabe, Tabaksteuer udgl.) entsprechende Anteile. Im Bereich der Gemeinden spielen dabei die Volkszahl und der abgestufte Bevölkerungsschlüssel eine besondere Rolle. Die sogenannten „Abgabenertragsanteile“ bilden in den meisten Gemeinden die wichtigste Einnahmequelle.

Begründung:

Entwicklung des Schuldenstandes



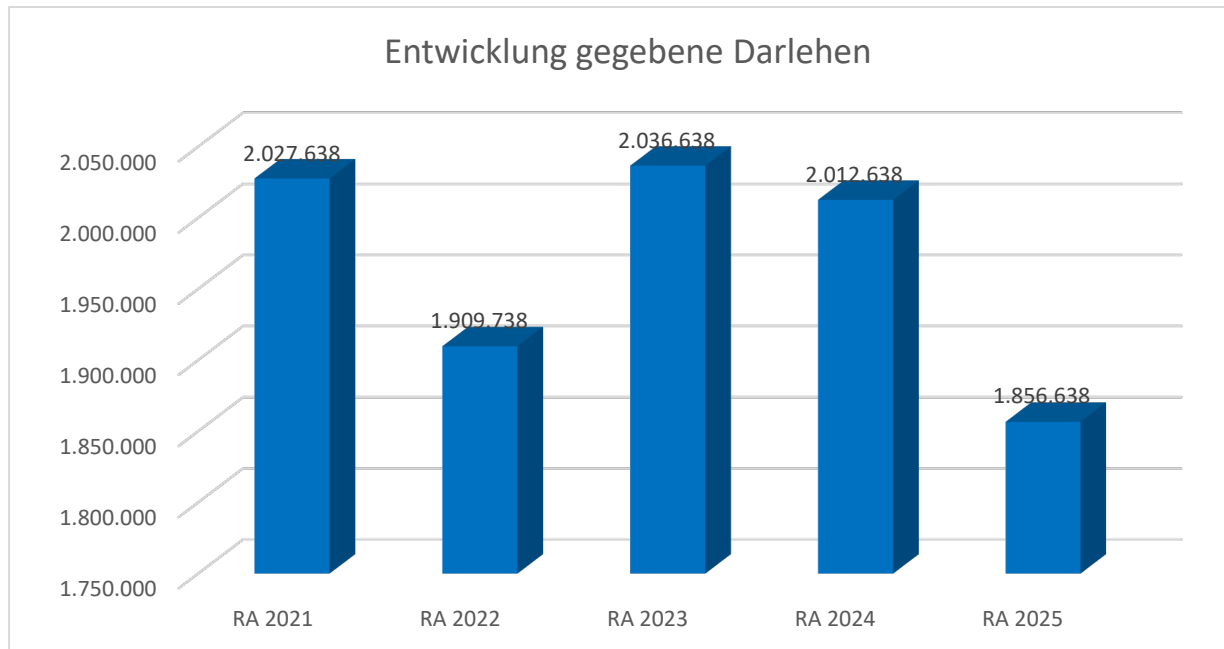
Erläuterung:

Die Entwicklung des Schuldenstandes zeigt auf, inwieweit der Schuldenstand über die Jahre erhöht oder reduziert wird.

Begründung:

seit 2024 werden die "gemeindeeigenen Darlehen" separat dargestellt.

Entwicklung gegebene Darlehen (gemeindeeigene Darlehen)

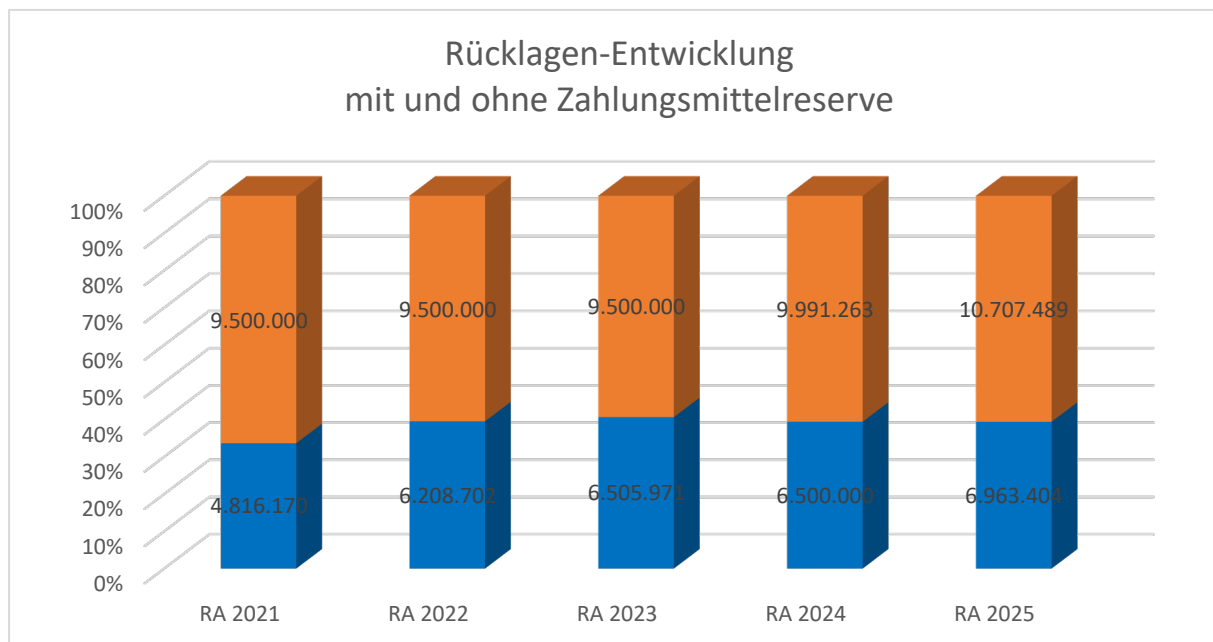


Erläuterung:

Auf Grund der wenig ertragsreichen Möglichkeiten bei der Veranlagung von Rücklagengeldern finanziert die Gemeinde seit einigen Jahren Wasser- und Kanalisationsbauten durch gemeindeeigene Darlehen. Durch Tilgung und Zinserträge sind über einen größeren Zeitraum konstante Einnahmen im Gemeindehaushalt gegeben.

Begründung:

Entwicklung der Rücklagen mit und ohne Zahlungsmittelreserve

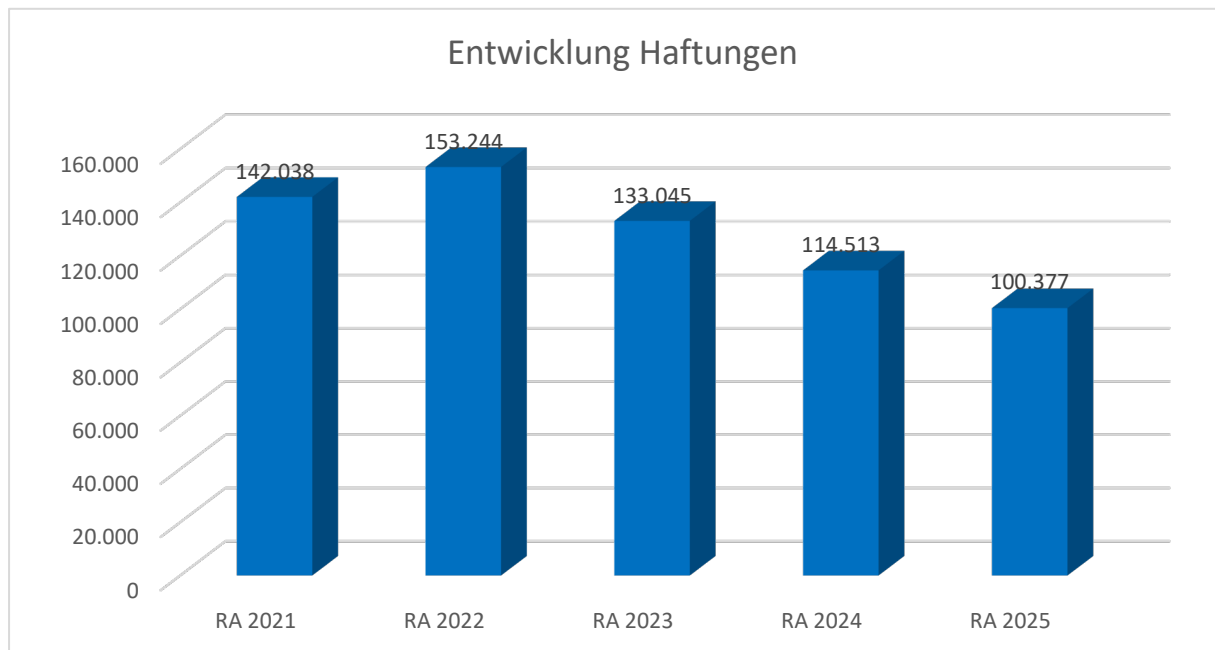


Erläuterung:

Die Entwicklung der Rücklagen zeigt an, inwieweit Rücklagen vorhanden sind und ob Rücklagen aufgebaut bzw. aufgebraucht werden.

- ⇒ Blauer Balken Rücklagen mit Zahlungsmittelreserve.
- ⇒ Roter Balken Rücklagen ohne Zahlungsmittelreserve.

Entwicklung der Haftungen



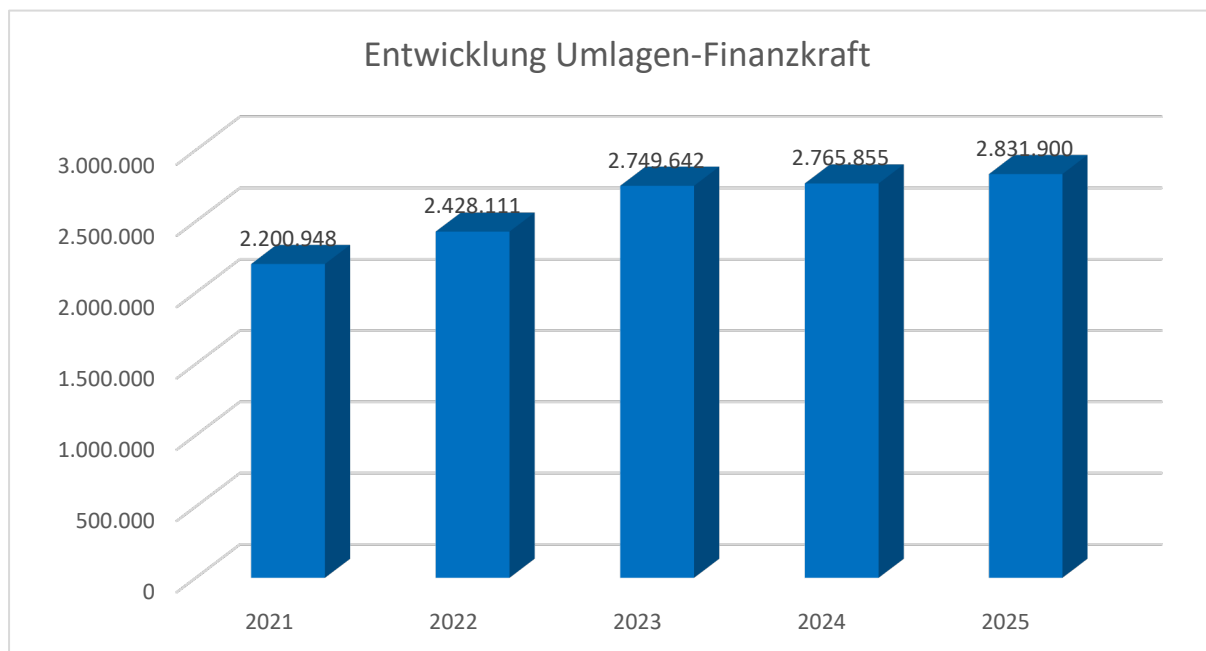
Erläuterung:

Eine Gemeinde darf Bürgschaften und sonstige Haftungen nur übernehmen, wenn hierfür ein besonderes Interesse der Gemeinde gegeben ist, der Schuldner nachweist, dass eine ordnungsgemäße Verzinsung und Tilgung gesichert ist, die Haftungen befristet sind, der Betrag, für den gehaftet wird, ziffernmäßig bestimmt ist und die Gemeinde den daraus folgenden Zahlungsverpflichtungen nachkommen kann (vgl. § 78 Abs. 1 NÖ Gemeindeordnung 1973).

Begründung:

Die Haftungen bestehen aus Bürgschaften der Gemeinde als Mitglied beim GAV Mittlerer Weidenbach.

Entwicklung der Finanzkraft für die Umlagenberechnung



Erläuterung:

Die Finanzkraft einer Gemeinde wird aus den

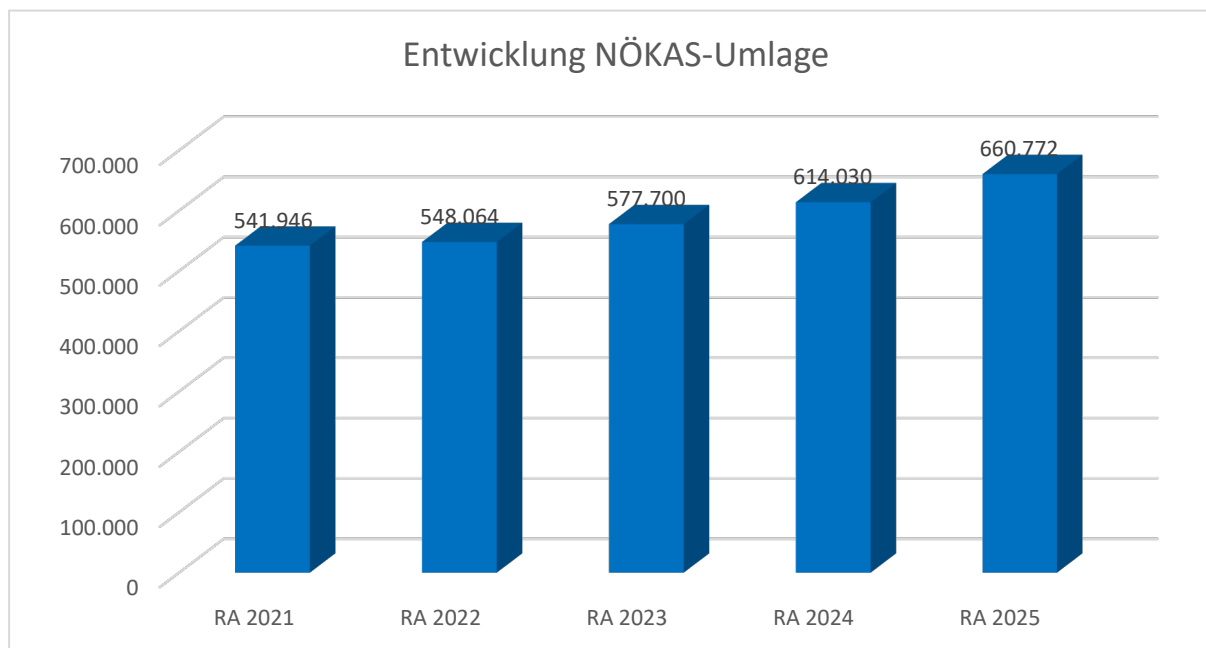
- Erträgen der ausschließlichen Gemeindeabgaben ohne die Gebühren für die Benützung von Gemeindeeinrichtungen und -anlagen und ohne die Interessentenbeiträge von Grundstückseigentümern und Anrainern und
- Ertragsanteilen an den gemeinschaftlichen Bundesabgaben ohne Spielbankenabgabe ermittelt.

Basis für die Ermittlung der Finanzkraft sind die tatsächlichen Beträge aufgrund der Rechnungsabschlüsse.

Die Darstellung der Entwicklung der Finanzkraft für die Umlagenberechnung hat insbesondere auf die Beitragsleistung der Gemeinden zum NÖ Krankenanstaltensprengel (NÖKAS) und zur Sozialumlage Auswirkungen. Eine Erhöhung oder Reduktion/Verminderung der Finanzkraft wirkt sich unmittelbar auf die Beitragsleistung aus.

Begründung:

Entwicklung der NÖKAS-Umlage



Erläuterung:

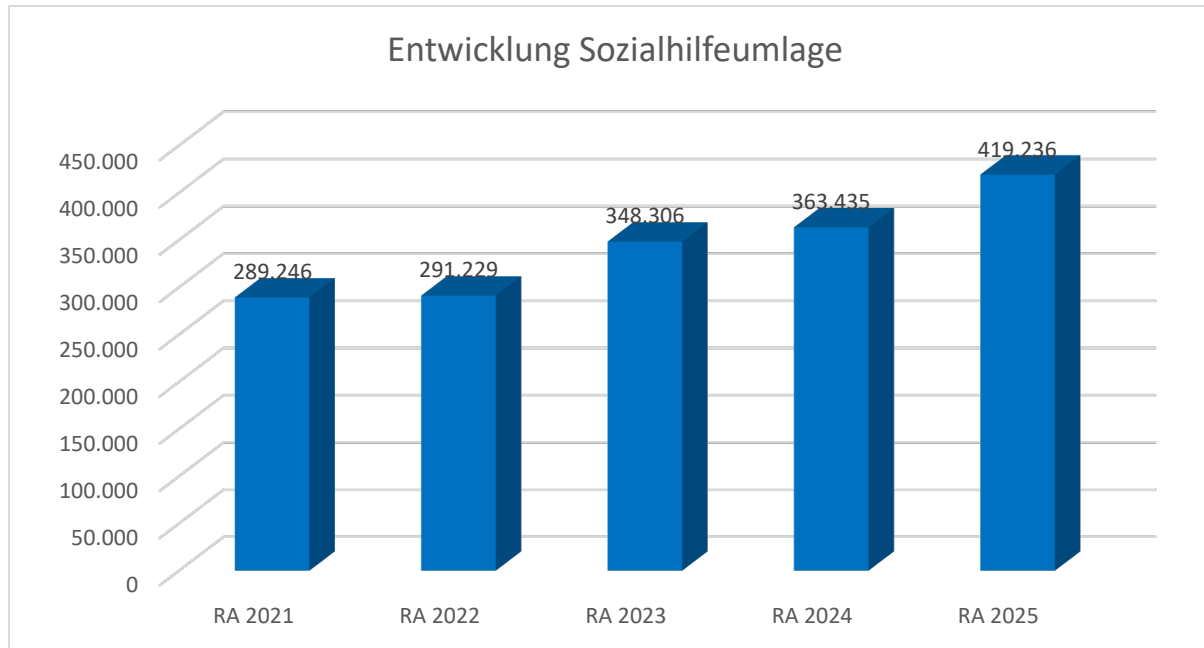
Das Landesgebiet ist Beitragsbezirk und Krankenanstaltensprengel für alle öffentlichen Krankenanstalten in Niederösterreich. Beitragsbezirk und Krankenanstaltensprengel sind ein Gemeindeverband. Dem Gemeindeverband gehören alle Gemeinden Niederösterreichs an. Der Gemeindeverband ist juristische Person, er hat seinen Sitz am Sitz der Landesregierung und trägt die Bezeichnung "NÖ Krankenanstaltensprengel" (§ 61 Abs. 1 NÖ Krankenanstaltengesetz - NÖ KAG).

Die Gemeinden haben an den NÖ Krankenanstaltensprengel monatliche Beiträge zu leisten. Berechnungsgrundlage bilden dabei die Volkszahl und die Finanzkraft der Gemeinden. Steigerungen bei der Volkszahl und bei der Finanzkraft führen daher zu höheren Beitragsleistungen bei den Gemeinden.

Diese monatlichen Beiträge werden von den der Gemeinde gebührenden monatlichen Vorschüsse auf die Ertragsanteile an den gemeinschaftlichen Bundesabgaben einbehalten.

Begründung:

Entwicklung der Sozialhilfeumlage



Erläuterung:

Die Gemeinden haben jährlich einen Beitrag zu den vom Land zu tragenden Kosten der Sozialhilfe, die nicht durch Kostenbeitrags- und Ersatzleistungen oder durch sonstige für Zwecke der Sozialhilfe bestimmte Zuschüsse gedeckt sind, in der Höhe von 50 % an das Land zu entrichten (§ 44 NÖ Sozialhilfe-Ausführungsgesetz – NÖ SAG).

Die Leistungen für die Sozialhilfe-Umlage werden von der Landesregierung auf die einzelnen Gemeinden nach ihrer Finanzkraft (Finanzkraft für die Umlagenberechnung) aufgeteilt.

Diese monatlichen Beiträge werden von den der Gemeinde gebührenden monatlichen Vorschüsse auf die Ertragsanteile an den gemeinschaftlichen Bundesabgaben einbehalten.

Begründung:

Nachweis der liquiden Mittel (Kassenbestand)

ZW	Code	Konto	Bezeichnung	IBAN	Stand 31.12.2024	Einzahlungen 2025	Auszahlungen 2025	Stand 31.12.2025	Auszug Nr.	Datum
1	1151	200001	BARKASSE		601,38	14.564,90	14.265,90	900,38	KA 396	30.12.2025
2	1151	200002	DORFLADEN Barkassa		3.206,45	89.592,73	92.345,99	453,19	SBKA 404	31.12.2025
			Bar		3.807,83	104.157,63	106.611,89	1.353,57		
3	1151	210003	RAIKA GÄNSERNDORF	AT73 3209 2000 0240 7013	374.997,99	10.639.383,20	10.180.605,79	833.775,40	2025/ 237	31.12.2025
4	1151	210004	HYPO NOE tägliche Zahlungen	AT68 5300 0081 5500 2019	201.679,67	5.157.064,46	4.744.618,43	614.125,70	2025/ 242	31.12.2025
			Bankkonto		576.677,66	15.796.447,66	14.925.224,22	1.447.901,10		
913	1152	295913	ZW 913- Raika ONLINE SPAREN	AT81 3209 2300 0240 7013	658.626,28	6.378,26	1.600,58	663.403,96	2025/ 12	31.12.2025
			Spareinlage		658.626,28	6.378,26	1.600,58	663.403,96		
5	1151	906005	VERRECHNUNG		0,00	2.426.486,67	2.426.486,67	0,00		31.12.2025
			Verrechnung		0,00	2.426.486,67	2.426.486,67	0,00		
912	1152	295912	ZW 912- Raika Spareinlage400-02.407	AT19 3209 2400 0240 7013	3.500.000,00	3.633.010,35	3.633.010,35	3.500.000,00	2025/1	26.06.2025
914	1152	294914	RL Kommunalkredit Veranlagung 2	AT78 2010 0403 3688 6700	3.000.000,00	92.770,83	3.092.770,83	0,00		
915	1152	295901	RL Hypo NOE Veranlagung 3	AT71 5300 0081 5570 1529	0,00	2.800.000,00	0,00	2.800.000,00		16.12.2025
			Zahlungsmittelreserve		6.500.000,00	6.525.781,18	6.725.781,18	6.300.000,00		
			Gesamtsumme		7.739.111,77	24.859.251,40	24.185.704,54	8.412.658,63		

		Stand 31.12.2024	Stand 31.12.2025	Veränderung
1151	Kassa, Bankguthaben, Schecks	580.485,49	1.449.254,67	868.769,18
1152	Zahlungsmittelreserven	7.158.626,28	6.963.403,96	-195.222,32
	Zahlungsmittelreserven für zweckgebundene Haushaltsrücklagen	3.000.000,00	0,00	-3.000.000,00
	294914 ZW 914 - Kommunalkredit - Veranlagung 2	3.000.000,00	0,00	-3.000.000,00
	Zahlungsmittelreserven für allgemeine Haushaltsrücklagen	4.158.626,28	6.963.403,96	2.804.777,68
	295913 ZW 913 - Raika ONLINE SPAREN	658.626,28	663.403,96	4.777,68
	295912 ZW 912 - Raika Spareinlage 400-02.407.013	3.500.000,00	3.500.000,00	0,00
	295901 ZW 915 - Hypo NOE- Veranlagung 3	0,00	2.800.000,00	2.800.000,00
B.III	Gesamtsumme liquide Mittel	7.739.111,77	8.412.658,63	673.546,86

Rechnungsabschluss 2025

Marktgemeinde Schönkirchen - Reyersdorf

Nachweis der liquiden Mittel (Kassenbestand)

ZW	Code	Konto	Bezeichnung	IBAN	Stand 31.12.2024	Einzahlungen 2025	Auszahlungen 2025	Stand 31.12.2025	Auszug Nr.	Datum
----	------	-------	-------------	------	---------------------	----------------------	----------------------	---------------------	------------	-------

Der vorliegende Rechnungsabschluss enthält alle im Rechnungszeitraum erfolgten Gebarungen. Er stimmt mit den Belegen und Aufzeichnungen in den Rechnungsbüchern überein. Die ausgewiesenen buchmäßigen Bestände stimmen mit den tatsächlich vorhandenen Bargeldbeständen und Bankbeständen überein.

Der Bürgermeister:

Kassenverwalter:

Ing. Alexander Gary, BSc

AL Martina Fritz

Der vorliegende Rechnungsabschluss wurde vom Prüfungsausschuss überprüft. Er ist sachlich und rechnerisch richtig.

Vorsitzender:

Mitglieder:

Sabine Griessel

Wolfgang Pavelka MSc, Nicole Engelmayer BEd, Franz Zillinger, Bernadet Biruhs MA

Ergebnishaushalt Gesamt 1. Ebene (Anlage 1a)
- interne Vergütungen enthalten

MVAG	Mittelverwendungs- und aufbringungsgruppen (1. Ebene)	RA 2025	VA 2025	RA - VA
211	Erträge aus der operativen Verwaltungstätigkeit	5.399.105,56	5.086.900,00	312.205,56
212	Erträge aus Transfers	864.141,27	789.800,00	74.341,27
213	Finanzerträge	298.560,83	260.800,00	37.760,83
21	Summe Erträge	6.561.807,66	6.137.500,00	424.307,66
221	Personalaufwand	1.118.132,62	1.177.800,00	-59.667,38
222	Sachaufwand	3.059.216,07	3.433.400,00	-374.183,93
223	Transferaufwand	1.749.135,97	1.831.400,00	-82.264,03
224	Finanzaufwand	91.899,32	101.400,00	-9.500,68
22	Summe Aufwendungen	6.018.383,98	6.544.000,00	-525.616,02
SA0	Saldo (0) Nettoergebnis (21 - 22)	543.423,68	-406.500,00	949.923,68
230	Entnahmen von Haushaltsrücklagen	6.669.335,88	645.100,00	6.024.235,88
240	Zuweisungen an Haushaltsrücklagen	7.341.561,79	12.900,00	7.328.661,79
SA01	Saldo (01) Haushaltsrücklagen (230 - 240)	-672.225,91	632.200,00	-1.304.425,91
SA00	Saldo (00) Nettoergebnis nach Haushaltsrücklagen (Saldo 0 + Saldo 01)	-128.802,23	225.700,00	-354.502,23

Ergebnishaushalt Gesamt 1. und 2. Ebene (Anlage 1a)
- interne Vergütungen enthalten

MVAG	Mittelverwendungs- und aufbringungsgruppen (1. und 2. Ebene)	RA 2025	VA 2025	RA - VA
211	Erträge aus der operativen Verwaltungstätigkeit	5.399.105,56	5.086.900,00	312.205,56
2111	Erträge aus eigenen Abgaben	885.371,11	595.200,00	290.171,11
2112	Erträge aus Ertragsanteilen	2.040.292,38	2.020.000,00	20.292,38
2113	Erträge aus Gebühren	1.125.592,36	1.107.000,00	18.592,36
2114	Erträge aus Leistungen	384.419,44	289.900,00	94.519,44
2115	Erträge aus Besitz und wirtschaftlicher Tätigkeit	132.130,95	83.400,00	48.730,95
2116	Erträge aus Veräußerung und sonstige Erträge	776.727,99	936.700,00	-159.972,01
2117	Nicht finanzierungswirksame operative Erträge	54.571,33	54.700,00	-128,67
212	Erträge aus Transfers	864.141,27	789.800,00	74.341,27
2121	Transferertrag von Trägern des öffentlichen Rechts	746.416,27	536.400,00	210.016,27
2122	Transferertrag von Beteiligungen			
2123	Transferertrag von Unternehmen (mit Finanzunternehmen)	54.930,87	39.000,00	15.930,87
2124	Transferertrag von Haushalten und Organisationen ohne Erwerbscharakter	4.080,00	161.900,00	-157.820,00
2125	Transferertrag vom Ausland			
2126	Investitions- und Tilgungszuschüsse zwischen Unternehmungen und Betrieben der Gebietskörperschaft und der Gebietskörperschaft			
2127	Nicht finanzierungswirksamer Transferertrag	58.714,13	52.500,00	6.214,13
213	Finanzerträge	298.560,83	260.800,00	37.760,83
2131	Erträge aus Zinsen	298.560,83	260.800,00	37.760,83
2132	Erträge aus Zinsen aus derivativen Finanzinstrumenten mit und ohne Grundgeschäft			
2133	Erträge aus Gewinnentnahmen von marktbestimmten Betrieben			
2134	Sonstige Finanzerträge			
2135	Erträge aus Dividenden/Gewinnausschüttungen			
2136	Sonstige nicht finanzierungswirksame Finanzerträge			
21	Summe Erträge	6.561.807,66	6.137.500,00	424.307,66
221	Personalaufwand	1.118.132,62	1.177.800,00	-59.667,38
2211	Personalaufwand (Bezüge, Nebengebühren, Mehrleistungen)	879.605,72	918.100,00	-38.494,28
2212	Gesetzlicher und freiwilliger Sozialaufwand	219.445,89	238.900,00	-19.454,11
2213	Sonstiger Personalaufwand			
2214	Nicht finanzierungswirksamer Personalaufwand	19.081,01	20.800,00	-1.718,99
222	Sachaufwand	3.059.216,07	3.433.400,00	-374.183,93
2221	Gebrauchs- und Verbrauchsgüter, Handelswaren	198.996,17	255.400,00	-56.403,83
2222	Verwaltungs- und Betriebsaufwand	167.962,40	227.700,00	-59.737,60
2223	Leasing- und Mietaufwand	43,58	100,00	-56,42
2224	Instandhaltung	249.073,87	387.100,00	-138.026,13
2225	Sonstiger Sachaufwand	1.508.486,86	1.721.400,00	-212.913,14
2226	Nicht finanzierungswirksamer Sachaufwand	934.653,19	841.700,00	92.953,19

MVAG	Mittelverwendungs- und aufbringungsgruppen (1. und 2. Ebene)	RA 2025	VA 2025	RA - VA
223	Transferaufwand	1.749.135,97	1.831.400,00	-82.264,03
2231	Transferaufwand an Träger des öffentlichen Rechts	1.554.019,02	1.566.700,00	-12.680,98
2232	Transferaufwand an Beteiligungen			
2233	Transferaufwand an Unternehmen (mit Finanzunternehmen)			
2234	Transferaufwand an Haushalte und Organisationen ohne Erwerbscharakter	195.116,95	264.700,00	-69.583,05
2235	Transferaufwand an das Ausland			
2236	Investitions- und Tilgungszuschüsse zwischen Unternehmungen und Betrieben der Gebietskörperschaft und der Gebietskörperschaft			
2237	Nicht finanzierungswirksamer Transferaufwand			
224	Finanzaufwand	91.899,32	101.400,00	-9.500,68
2241	Aufwendungen für Zinsen	81.974,34	90.900,00	-8.925,66
2242	Zinsen und sonstige Aufwendungen aus derivativen Finanzinstrumenten mit und ohne Grundgeschäft			
2243	Gewinnentnahmen von Unternehmungen und marktbestimmten Betrieben der Gebietskörperschaft (innerhalb der Gebietskörperschaft)			
2244	Sonstiger Finanzaufwand	9.924,98	10.500,00	-575,02
2245	Nicht finanzierungswirksamer Finanzaufwand			
22	Summe Aufwendungen	6.018.383,98	6.544.000,00	-525.616,02
SA0	Saldo (0) Nettoergebnis (21 - 22)	543.423,68	-406.500,00	949.923,68
230	Entnahmen von Haushaltsrücklagen	6.669.335,88	645.100,00	6.024.235,88
2301	Entnahmen von Haushaltsrücklagen	6.669.335,88	645.100,00	6.024.235,88
240	Zuweisungen an Haushaltsrücklagen	7.341.561,79	12.900,00	7.328.661,79
2401	Zuweisungen an Haushaltsrücklagen	7.341.561,79	12.900,00	7.328.661,79
SA01	Saldo (01) Haushaltsrücklagen (230 - 240)	-672.225,91	632.200,00	-1.304.425,91
SA00	Saldo (00) Nettoergebnis nach Haushaltsrücklagen (Saldo 0 + Saldo 01)	-128.802,23	225.700,00	-354.502,23

Ergebnishaushalt Bereichsbudget 1. und 2. Ebene (Anlage 1a)

Vertretungskörper und allgemeine Verwaltung (Gruppe 0)

MVAG	Mittelverwendungs- und aufbringungsgruppen (1. und 2. Ebene)	RA 2025	VA 2025	RA - VA
211	Erträge aus der operativen Verwaltungstätigkeit	267.222,29	185.200,00	82.022,29
2111	Erträge aus eigenen Abgaben			
2112	Erträge aus Ertragsanteilen			
2113	Erträge aus Gebühren			
2114	Erträge aus Leistungen	34.061,16	29.500,00	4.561,16
2115	Erträge aus Besitz und wirtschaftlicher Tätigkeit			
2116	Erträge aus Veräußerung und sonstige Erträge	233.161,13	155.700,00	77.461,13
2117	Nicht finanzierungswirksame operative Erträge			
212	Erträge aus Transfers	1.275,87	500,00	775,87
2121	Transferertrag von Trägern des öffentlichen Rechts		100,00	-100,00
2122	Transferertrag von Beteiligungen			
2123	Transferertrag von Unternehmen (mit Finanzunternehmen)			
2124	Transferertrag von Haushalten und Organisationen ohne Erwerbscharakter			
2125	Transferertrag vom Ausland			
2126	Investitions- und Tilgungszuschüsse zwischen Unternehmungen und Betrieben der Gebietskörperschaft und der Gebietskörperschaft			
2127	Nicht finanzierungswirksamer Transferertrag	1.275,87	400,00	875,87
213	Finanzerträge	0,00	0,00	0,00
2131	Erträge aus Zinsen			
2132	Erträge aus Zinsen aus derivativen Finanzinstrumenten mit und ohne Grundgeschäft			
2133	Erträge aus Gewinnentnahmen von marktbestimmten Betrieben			
2134	Sonstige Finanzerträge			
2135	Erträge aus Dividenden/Gewinnausschüttungen			
2136	Sonstige nicht finanzierungswirksame Finanzerträge			
21	Summe Erträge	268.498,16	185.700,00	82.798,16
221	Personalaufwand	349.020,88	352.400,00	-3.379,12
2211	Personalaufwand (Bezüge, Nebengebühren, Mehrleistungen)	271.094,50	272.100,00	-1.005,50
2212	Gesetzlicher und freiwilliger Sozialaufwand	71.030,56	75.400,00	-4.369,44
2213	Sonstiger Personalaufwand			
2214	Nicht finanzierungswirksamer Personalaufwand	6.895,82	4.900,00	1.995,82
222	Sachaufwand	350.594,62	401.000,00	-50.405,38
2221	Gebrauchs- und Verbrauchsgüter, Handelswaren	24.098,40	28.000,00	-3.901,60
2222	Verwaltungs- und Betriebsaufwand	26.654,17	59.300,00	-32.645,83
2223	Leasing- und Mietaufwand			
2224	Instandhaltung	46.561,95	56.300,00	-9.738,05
2225	Sonstiger Sachaufwand	229.450,06	239.600,00	-10.149,94
2226	Nicht finanzierungswirksamer Sachaufwand	23.830,04	17.800,00	6.030,04

Vertretungskörper und allgemeine Verwaltung (Gruppe 0)

MVAG	Mittelverwendungs- und aufbringungsgruppen (1. und 2. Ebene)	RA 2025	VA 2025	RA - VA
223	Transferaufwand	159.293,88	180.600,00	-21.306,12
2231	Transferaufwand an Träger des öffentlichen Rechts	151.399,31	176.000,00	-24.600,69
2232	Transferaufwand an Beteiligungen			
2233	Transferaufwand an Unternehmen (mit Finanzunternehmen)			
2234	Transferaufwand an Haushalte und Organisationen ohne Erwerbscharakter	7.894,57	4.600,00	3.294,57
2235	Transferaufwand an das Ausland			
2236	Investitions- und Tilgungszuschüsse zwischen Unternehmungen und Betrieben der Gebietskörperschaft und der Gebietskörperschaft			
2237	Nicht finanzierungswirksamer Transferaufwand			
224	Finanzaufwand	9,00	0,00	9,00
2241	Aufwendungen für Zinsen			
2242	Zinsen und sonstige Aufwendungen aus derivativen Finanzinstrumenten mit und ohne Grundgeschäft			
2243	Gewinnentnahmen von Unternehmungen und marktbestimmten Betrieben der Gebietskörperschaft (innerhalb der Gebietskörperschaft)			
2244	Sonstiger Finanzaufwand	9,00		9,00
2245	Nicht finanzierungswirksamer Finanzaufwand			
22	Summe Aufwendungen	858.918,38	934.000,00	-75.081,62
SA0	Saldo (0) Nettoergebnis (21 - 22)	-590.420,22	-748.300,00	157.879,78
230	Entnahmen von Haushaltsrücklagen	0,00	0,00	0,00
2301	Entnahmen von Haushaltsrücklagen			
240	Zuweisungen an Haushaltsrücklagen	0,00	0,00	0,00
2401	Zuweisungen an Haushaltsrücklagen			
SA01	Saldo (01) Haushaltsrücklagen (230 - 240)	0,00	0,00	0,00
SA00	Saldo (00) Nettoergebnis nach Haushaltsrücklagen (Saldo 0 + Saldo 01)	-590.420,22	-748.300,00	157.879,78

Öffentliche Ordnung und Sicherheit (Gruppe 1)

MVAG	Mittelverwendungs- und aufbringungsgruppen (1. und 2. Ebene)	RA 2025	VA 2025	RA - VA
211	Erträge aus der operativen Verwaltungstätigkeit	6.610,95	5.000,00	1.610,95
2111	Erträge aus eigenen Abgaben			
2112	Erträge aus Ertragsanteilen			
2113	Erträge aus Gebühren			
2114	Erträge aus Leistungen	6.610,95	5.000,00	1.610,95
2115	Erträge aus Besitz und wirtschaftlicher Tätigkeit			
2116	Erträge aus Veräußerung und sonstige Erträge			
2117	Nicht finanzierungswirksame operative Erträge			
212	Erträge aus Transfers	0,00	0,00	0,00
2121	Transferertrag von Trägern des öffentlichen Rechts			
2122	Transferertrag von Beteiligungen			
2123	Transferertrag von Unternehmen (mit Finanzunternehmen)			
2124	Transferertrag von Haushalten und Organisationen ohne Erwerbscharakter			
2125	Transferertrag vom Ausland			
2126	Investitions- und Tilgungszuschüsse zwischen Unternehmungen und Betrieben der Gebietskörperschaft und der Gebietskörperschaft			
2127	Nicht finanzierungswirksamer Transferertrag			
213	Finanzerträge	0,00	0,00	0,00
2131	Erträge aus Zinsen			
2132	Erträge aus Zinsen aus derivativen Finanzinstrumenten mit und ohne Grundgeschäft			
2133	Erträge aus Gewinnentnahmen von marktbestimmten Betrieben			
2134	Sonstige Finanzerträge			
2135	Erträge aus Dividenden/Gewinnausschüttungen			
2136	Sonstige nicht finanzierungswirksame Finanzerträge			
21	Summe Erträge	6.610,95	5.000,00	1.610,95
221	Personalaufwand	0,00	0,00	0,00
2211	Personalaufwand (Bezüge, Nebengebühren, Mehrleistungen)			
2212	Gesetzlicher und freiwilliger Sozialaufwand			
2213	Sonstiger Personalaufwand			
2214	Nicht finanzierungswirksamer Personalaufwand			
222	Sachaufwand	29.322,09	28.600,00	722,09
2221	Gebrauchs- und Verbrauchsgüter, Handelswaren			
2222	Verwaltungs- und Betriebsaufwand			
2223	Leasing- und Mietaufwand			
2224	Instandhaltung			
2225	Sonstiger Sachaufwand	15.978,98	15.300,00	678,98
2226	Nicht finanzierungswirksamer Sachaufwand	13.343,11	13.300,00	43,11

Öffentliche Ordnung und Sicherheit (Gruppe 1)

MVAG	Mittelverwendungs- und aufbringungsgruppen (1. und 2. Ebene)	RA 2025	VA 2025	RA - VA
223	Transferaufwand	34.105,00	37.000,00	-2.895,00
2231	Transferaufwand an Träger des öffentlichen Rechts			
2232	Transferaufwand an Beteiligungen			
2233	Transferaufwand an Unternehmen (mit Finanzunternehmen)			
2234	Transferaufwand an Haushalte und Organisationen ohne Erwerbscharakter	34.105,00	37.000,00	-2.895,00
2235	Transferaufwand an das Ausland			
2236	Investitions- und Tilgungszuschüsse zwischen Unternehmungen und Betrieben der Gebietskörperschaft und der Gebietskörperschaft			
2237	Nicht finanzierungswirksamer Transferaufwand			
224	Finanzaufwand	0,00	0,00	0,00
2241	Aufwendungen für Zinsen			
2242	Zinsen und sonstige Aufwendungen aus derivativen Finanzinstrumenten mit und ohne Grundgeschäft			
2243	Gewinnentnahmen von Unternehmungen und marktbestimmten Betrieben der Gebietskörperschaft (innerhalb der Gebietskörperschaft)			
2244	Sonstiger Finanzaufwand			
2245	Nicht finanzierungswirksamer Finanzaufwand			
22	Summe Aufwendungen	63.427,09	65.600,00	-2.172,91
SA0	Saldo (0) Nettoergebnis (21 - 22)	-56.816,14	-60.600,00	3.783,86
230	Entnahmen von Haushaltsrücklagen	0,00	0,00	0,00
2301	Entnahmen von Haushaltsrücklagen			
240	Zuweisungen an Haushaltsrücklagen	0,00	0,00	0,00
2401	Zuweisungen an Haushaltsrücklagen			
SA01	Saldo (01) Haushaltsrücklagen (230 - 240)	0,00	0,00	0,00
SA00	Saldo (00) Nettoergebnis nach Haushaltsrücklagen (Saldo 0 + Saldo 01)	-56.816,14	-60.600,00	3.783,86

Unterricht, Erziehung, Sport und Wissenschaft (Gruppe 2)

MVAG	Mittelverwendungs- und aufbringungsgruppen (1. und 2. Ebene)	RA 2025	VA 2025	RA - VA
211	Erträge aus der operativen Verwaltungstätigkeit	89.027,44	182.800,00	-93.772,56
2111	Erträge aus eigenen Abgaben			
2112	Erträge aus Ertragsanteilen			
2113	Erträge aus Gebühren			
2114	Erträge aus Leistungen	64.820,98	70.300,00	-5.479,02
2115	Erträge aus Besitz und wirtschaftlicher Tätigkeit	2,00		2,00
2116	Erträge aus Veräußerung und sonstige Erträge	24.204,46	112.500,00	-88.295,54
2117	Nicht finanzierungswirksame operative Erträge			
212	Erträge aus Transfers	107.036,87	12.700,00	94.336,87
2121	Transferertrag von Trägern des öffentlichen Rechts	93.397,77		93.397,77
2122	Transferertrag von Beteiligungen			
2123	Transferertrag von Unternehmen (mit Finanzunternehmen)			
2124	Transferertrag von Haushalten und Organisationen ohne Erwerbscharakter			
2125	Transferertrag vom Ausland			
2126	Investitions- und Tilgungszuschüsse zwischen Unternehmungen und Betrieben der Gebietskörperschaft und der Gebietskörperschaft			
2127	Nicht finanzierungswirksamer Transferertrag	13.639,10	12.700,00	939,10
213	Finanzerträge	0,00	0,00	0,00
2131	Erträge aus Zinsen			
2132	Erträge aus Zinsen aus derivativen Finanzinstrumenten mit und ohne Grundgeschäft			
2133	Erträge aus Gewinnentnahmen von marktbestimmten Betrieben			
2134	Sonstige Finanzerträge			
2135	Erträge aus Dividenden/Gewinnausschüttungen			
2136	Sonstige nicht finanzierungswirksame Finanzerträge			
21	Summe Erträge	196.064,31	195.500,00	564,31
221	Personalaufwand	318.795,35	341.000,00	-22.204,65
2211	Personalaufwand (Bezüge, Nebengebühren, Mehrleistungen)	245.585,56	260.400,00	-14.814,44
2212	Gesetzlicher und freiwilliger Sozialaufwand	68.150,34	72.000,00	-3.849,66
2213	Sonstiger Personalaufwand			
2214	Nicht finanzierungswirksamer Personalaufwand	5.059,45	8.600,00	-3.540,55
222	Sachaufwand	255.641,28	313.000,00	-57.358,72
2221	Gebrauchs- und Verbrauchsgüter, Handelswaren	44.929,90	48.900,00	-3.970,10
2222	Verwaltungs- und Betriebsaufwand	50.104,59	62.600,00	-12.495,41
2223	Leasing- und Mietaufwand			
2224	Instandhaltung	18.085,29	32.200,00	-14.114,71
2225	Sonstiger Sachaufwand	48.370,37	71.200,00	-22.829,63
2226	Nicht finanzierungswirksamer Sachaufwand	94.151,13	98.100,00	-3.948,87

Unterricht, Erziehung, Sport und Wissenschaft (Gruppe 2)

MVAG	Mittelverwendungs- und aufbringungsgruppen (1. und 2. Ebene)	RA 2025	VA 2025	RA - VA
223	Transferaufwand	225.543,57	215.000,00	10.543,57
2231	Transferaufwand an Träger des öffentlichen Rechts	222.968,57	210.800,00	12.168,57
2232	Transferaufwand an Beteiligungen			
2233	Transferaufwand an Unternehmen (mit Finanzunternehmen)			
2234	Transferaufwand an Haushalte und Organisationen ohne Erwerbscharakter	2.575,00	4.200,00	-1.625,00
2235	Transferaufwand an das Ausland			
2236	Investitions- und Tilgungszuschüsse zwischen Unternehmungen und Betrieben der Gebietskörperschaft und der Gebietskörperschaft			
2237	Nicht finanzierungswirksamer Transferaufwand			
224	Finanzaufwand	223,53	500,00	-276,47
2241	Aufwendungen für Zinsen			
2242	Zinsen und sonstige Aufwendungen aus derivativen Finanzinstrumenten mit und ohne Grundgeschäft			
2243	Gewinnentnahmen von Unternehmungen und marktbestimmten Betrieben der Gebietskörperschaft (innerhalb der Gebietskörperschaft)			
2244	Sonstiger Finanzaufwand	223,53	500,00	-276,47
2245	Nicht finanzierungswirksamer Finanzaufwand			
22	Summe Aufwendungen	800.203,73	869.500,00	-69.296,27
SA0	Saldo (0) Nettoergebnis (21 - 22)	-604.139,42	-674.000,00	69.860,58
230	Entnahmen von Haushaltsrücklagen	0,00	0,00	0,00
2301	Entnahmen von Haushaltsrücklagen			
240	Zuweisungen an Haushaltsrücklagen	0,00	0,00	0,00
2401	Zuweisungen an Haushaltsrücklagen			
SA01	Saldo (01) Haushaltsrücklagen (230 - 240)	0,00	0,00	0,00
SA00	Saldo (00) Nettoergebnis nach Haushaltsrücklagen (Saldo 0 + Saldo 01)	-604.139,42	-674.000,00	69.860,58

Kunst, Kultur und Kultus (Gruppe 3)

MVAG	Mittelverwendungs- und aufbringungsgruppen (1. und 2. Ebene)	RA 2025	VA 2025	RA - VA
211	Erträge aus der operativen Verwaltungstätigkeit	0,00	0,00	0,00
2111	Erträge aus eigenen Abgaben			
2112	Erträge aus Ertragsanteilen			
2113	Erträge aus Gebühren			
2114	Erträge aus Leistungen			
2115	Erträge aus Besitz und wirtschaftlicher Tätigkeit			
2116	Erträge aus Veräußerung und sonstige Erträge			
2117	Nicht finanzierungswirksame operative Erträge			
212	Erträge aus Transfers	0,00	0,00	0,00
2121	Transferertrag von Trägern des öffentlichen Rechts			
2122	Transferertrag von Beteiligungen			
2123	Transferertrag von Unternehmen (mit Finanzunternehmen)			
2124	Transferertrag von Haushalten und Organisationen ohne Erwerbscharakter			
2125	Transferertrag vom Ausland			
2126	Investitions- und Tilgungszuschüsse zwischen Unternehmungen und Betrieben der Gebietskörperschaft und der Gebietskörperschaft			
2127	Nicht finanzierungswirksamer Transferertrag			
213	Finanzerträge	0,00	0,00	0,00
2131	Erträge aus Zinsen			
2132	Erträge aus Zinsen aus derivativen Finanzinstrumenten mit und ohne Grundgeschäft			
2133	Erträge aus Gewinnentnahmen von marktbestimmten Betrieben			
2134	Sonstige Finanzerträge			
2135	Erträge aus Dividenden/Gewinnausschüttungen			
2136	Sonstige nicht finanzierungswirksame Finanzerträge			
21	Summe Erträge	0,00	0,00	0,00
221	Personalaufwand	0,00	0,00	0,00
2211	Personalaufwand (Bezüge, Nebengebühren, Mehrleistungen)			
2212	Gesetzlicher und freiwilliger Sozialaufwand			
2213	Sonstiger Personalaufwand			
2214	Nicht finanzierungswirksamer Personalaufwand			
222	Sachaufwand	89.380,61	60.800,00	28.580,61
2221	Gebrauchs- und Verbrauchsgüter, Handelswaren			
2222	Verwaltungs- und Betriebsaufwand			
2223	Leasing- und Mietaufwand			
2224	Instandhaltung			
2225	Sonstiger Sachaufwand	80.639,19	52.100,00	28.539,19
2226	Nicht finanzierungswirksamer Sachaufwand	8.741,42	8.700,00	41,42

Kunst, Kultur und Kultus (Gruppe 3)

MVAG	Mittelverwendungs- und aufbringungsgruppen (1. und 2. Ebene)	RA 2025	VA 2025	RA - VA
223	Transferaufwand	20.771,15	18.000,00	2.771,15
2231	Transferaufwand an Träger des öffentlichen Rechts			
2232	Transferaufwand an Beteiligungen			
2233	Transferaufwand an Unternehmen (mit Finanzunternehmen)			
2234	Transferaufwand an Haushalte und Organisationen ohne Erwerbscharakter	20.771,15	18.000,00	2.771,15
2235	Transferaufwand an das Ausland			
2236	Investitions- und Tilgungszuschüsse zwischen Unternehmungen und Betrieben der Gebietskörperschaft und der Gebietskörperschaft			
2237	Nicht finanzierungswirksamer Transferaufwand			
224	Finanzaufwand	0,00	0,00	0,00
2241	Aufwendungen für Zinsen			
2242	Zinsen und sonstige Aufwendungen aus derivativen Finanzinstrumenten mit und ohne Grundgeschäft			
2243	Gewinnentnahmen von Unternehmungen und marktbestimmten Betrieben der Gebietskörperschaft (innerhalb der Gebietskörperschaft)			
2244	Sonstiger Finanzaufwand			
2245	Nicht finanzierungswirksamer Finanzaufwand			
22	Summe Aufwendungen	110.151,76	78.800,00	31.351,76
SA0	Saldo (0) Nettoergebnis (21 - 22)	-110.151,76	-78.800,00	-31.351,76
230	Entnahmen von Haushaltsrücklagen	0,00	0,00	0,00
2301	Entnahmen von Haushaltsrücklagen			
240	Zuweisungen an Haushaltsrücklagen	0,00	0,00	0,00
2401	Zuweisungen an Haushaltsrücklagen			
SA01	Saldo (01) Haushaltsrücklagen (230 - 240)	0,00	0,00	0,00
SA00	Saldo (00) Nettoergebnis nach Haushaltsrücklagen (Saldo 0 + Saldo 01)	-110.151,76	-78.800,00	-31.351,76

Soziale Wohlfahrt und Wohnbauförderung (Gruppe 4)

MVAG	Mittelverwendungs- und aufbringungsgruppen (1. und 2. Ebene)	RA 2025	VA 2025	RA - VA
211	Erträge aus der operativen Verwaltungstätigkeit	0,00	0,00	0,00
2111	Erträge aus eigenen Abgaben			
2112	Erträge aus Ertragsanteilen			
2113	Erträge aus Gebühren			
2114	Erträge aus Leistungen			
2115	Erträge aus Besitz und wirtschaftlicher Tätigkeit			
2116	Erträge aus Veräußerung und sonstige Erträge			
2117	Nicht finanzierungswirksame operative Erträge			
212	Erträge aus Transfers	61.679,45	500,00	61.179,45
2121	Transferertrag von Trägern des öffentlichen Rechts	61.679,45	500,00	61.179,45
2122	Transferertrag von Beteiligungen			
2123	Transferertrag von Unternehmen (mit Finanzunternehmen)			
2124	Transferertrag von Haushalten und Organisationen ohne Erwerbscharakter			
2125	Transferertrag vom Ausland			
2126	Investitions- und Tilgungszuschüsse zwischen Unternehmungen und Betrieben der Gebietskörperschaft und der Gebietskörperschaft			
2127	Nicht finanzierungswirksamer Transferertrag			
213	Finanzerträge	0,00	0,00	0,00
2131	Erträge aus Zinsen			
2132	Erträge aus Zinsen aus derivativen Finanzinstrumenten mit und ohne Grundgeschäft			
2133	Erträge aus Gewinnentnahmen von marktbestimmten Betrieben			
2134	Sonstige Finanzerträge			
2135	Erträge aus Dividenden/Gewinnausschüttungen			
2136	Sonstige nicht finanzierungswirksame Finanzerträge			
21	Summe Erträge	61.679,45	500,00	61.179,45
221	Personalaufwand	0,00	0,00	0,00
2211	Personalaufwand (Bezüge, Nebengebühren, Mehrleistungen)			
2212	Gesetzlicher und freiwilliger Sozialaufwand			
2213	Sonstiger Personalaufwand			
2214	Nicht finanzierungswirksamer Personalaufwand			
222	Sachaufwand	2.958,71	6.500,00	-3.541,29
2221	Gebrauchs- und Verbrauchsgüter, Handelswaren	244,01	800,00	-555,99
2222	Verwaltungs- und Betriebsaufwand			
2223	Leasing- und Mietaufwand			
2224	Instandhaltung			
2225	Sonstiger Sachaufwand	2.714,70	5.700,00	-2.985,30
2226	Nicht finanzierungswirksamer Sachaufwand			

Soziale Wohlfahrt und Wohnbauförderung (Gruppe 4)

MVAG	Mittelverwendungs- und aufbringungsgruppen (1. und 2. Ebene)	RA 2025	VA 2025	RA - VA
223	Transferaufwand	519.070,28	552.900,00	-33.829,72
2231	Transferaufwand an Träger des öffentlichen Rechts	509.059,94	511.700,00	-2.640,06
2232	Transferaufwand an Beteiligungen			
2233	Transferaufwand an Unternehmen (mit Finanzunternehmen)			
2234	Transferaufwand an Haushalte und Organisationen ohne Erwerbscharakter	10.010,34	41.200,00	-31.189,66
2235	Transferaufwand an das Ausland			
2236	Investitions- und Tilgungszuschüsse zwischen Unternehmungen und Betrieben der Gebietskörperschaft und der Gebietskörperschaft			
2237	Nicht finanzierungswirksamer Transferaufwand			
224	Finanzaufwand	0,00	0,00	0,00
2241	Aufwendungen für Zinsen			
2242	Zinsen und sonstige Aufwendungen aus derivativen Finanzinstrumenten mit und ohne Grundgeschäft			
2243	Gewinnentnahmen von Unternehmungen und marktbestimmten Betrieben der Gebietskörperschaft (innerhalb der Gebietskörperschaft)			
2244	Sonstiger Finanzaufwand			
2245	Nicht finanzierungswirksamer Finanzaufwand			
22	Summe Aufwendungen	522.028,99	559.400,00	-37.371,01
SA0	Saldo (0) Nettoergebnis (21 - 22)	-460.349,54	-558.900,00	98.550,46
230	Entnahmen von Haushaltsrücklagen	0,00	0,00	0,00
2301	Entnahmen von Haushaltsrücklagen			
240	Zuweisungen an Haushaltsrücklagen	0,00	0,00	0,00
2401	Zuweisungen an Haushaltsrücklagen			
SA01	Saldo (01) Haushaltsrücklagen (230 - 240)	0,00	0,00	0,00
SA00	Saldo (00) Nettoergebnis nach Haushaltsrücklagen (Saldo 0 + Saldo 01)	-460.349,54	-558.900,00	98.550,46

Gesundheit (Gruppe 5)

MVAG	Mittelverwendungs- und aufbringungsgruppen (1. und 2. Ebene)	RA 2025	VA 2025	RA - VA
211	Erträge aus der operativen Verwaltungstätigkeit	905,00	1.000,00	-95,00
2111	Erträge aus eigenen Abgaben			
2112	Erträge aus Ertragsanteilen			
2113	Erträge aus Gebühren			
2114	Erträge aus Leistungen	905,00	1.000,00	-95,00
2115	Erträge aus Besitz und wirtschaftlicher Tätigkeit			
2116	Erträge aus Veräußerung und sonstige Erträge			
2117	Nicht finanzierungswirksame operative Erträge			
212	Erträge aus Transfers	7.608,11	160.000,00	-152.391,89
2121	Transferertrag von Trägern des öffentlichen Rechts	7.608,11		7.608,11
2122	Transferertrag von Beteiligungen			
2123	Transferertrag von Unternehmen (mit Finanzunternehmen)			
2124	Transferertrag von Haushalten und Organisationen ohne Erwerbscharakter		160.000,00	-160.000,00
2125	Transferertrag vom Ausland			
2126	Investitions- und Tilgungszuschüsse zwischen Unternehmungen und Betrieben der Gebietskörperschaft und der Gebietskörperschaft			
2127	Nicht finanzierungswirksamer Transferertrag			
213	Finanzerträge	0,00	0,00	0,00
2131	Erträge aus Zinsen			
2132	Erträge aus Zinsen aus derivativen Finanzinstrumenten mit und ohne Grundgeschäft			
2133	Erträge aus Gewinnentnahmen von marktbestimmten Betrieben			
2134	Sonstige Finanzerträge			
2135	Erträge aus Dividenden/Gewinnausschüttungen			
2136	Sonstige nicht finanzierungswirksame Finanzerträge			
21	Summe Erträge	8.513,11	161.000,00	-152.486,89
221	Personalaufwand	0,00	0,00	0,00
2211	Personalaufwand (Bezüge, Nebengebühren, Mehrleistungen)			
2212	Gesetzlicher und freiwilliger Sozialaufwand			
2213	Sonstiger Personalaufwand			
2214	Nicht finanzierungswirksamer Personalaufwand			
222	Sachaufwand	13.299,35	19.400,00	-6.100,65
2221	Gebrauchs- und Verbrauchsgüter, Handelswaren	217,00	2.900,00	-2.683,00
2222	Verwaltungs- und Betriebsaufwand			
2223	Leasing- und Mietaufwand			
2224	Instandhaltung			
2225	Sonstiger Sachaufwand	13.082,35	16.500,00	-3.417,65
2226	Nicht finanzierungswirksamer Sachaufwand			

Gesundheit (Gruppe 5)

MVAG	Mittelverwendungs- und aufbringungsgruppen (1. und 2. Ebene)	RA 2025	VA 2025	RA - VA
223	Transferaufwand	785.040,57	822.000,00	-36.959,43
2231	Transferaufwand an Träger des öffentlichen Rechts	669.740,57	667.000,00	2.740,57
2232	Transferaufwand an Beteiligungen			
2233	Transferaufwand an Unternehmen (mit Finanzunternehmen)			
2234	Transferaufwand an Haushalte und Organisationen ohne Erwerbscharakter	115.300,00	155.000,00	-39.700,00
2235	Transferaufwand an das Ausland			
2236	Investitions- und Tilgungszuschüsse zwischen Unternehmungen und Betrieben der Gebietskörperschaft und der Gebietskörperschaft			
2237	Nicht finanzierungswirksamer Transferaufwand			
224	Finanzaufwand	0,00	0,00	0,00
2241	Aufwendungen für Zinsen			
2242	Zinsen und sonstige Aufwendungen aus derivativen Finanzinstrumenten mit und ohne Grundgeschäft			
2243	Gewinnentnahmen von Unternehmungen und marktbestimmten Betrieben der Gebietskörperschaft (innerhalb der Gebietskörperschaft)			
2244	Sonstiger Finanzaufwand			
2245	Nicht finanzierungswirksamer Finanzaufwand			
22	Summe Aufwendungen	798.339,92	841.400,00	-43.060,08
SA0	Saldo (0) Nettoergebnis (21 - 22)	-789.826,81	-680.400,00	-109.426,81
230	Entnahmen von Haushaltsrücklagen	0,00	0,00	0,00
2301	Entnahmen von Haushaltsrücklagen			
240	Zuweisungen an Haushaltsrücklagen	0,00	0,00	0,00
2401	Zuweisungen an Haushaltsrücklagen			
SA01	Saldo (01) Haushaltsrücklagen (230 - 240)	0,00	0,00	0,00
SA00	Saldo (00) Nettoergebnis nach Haushaltsrücklagen (Saldo 0 + Saldo 01)	-789.826,81	-680.400,00	-109.426,81

Straßen- und Wasserbau, Verkehr (Gruppe 6)

MVAG	Mittelverwendungs- und aufbringungsgruppen (1. und 2. Ebene)	RA 2025	VA 2025	RA - VA
211	Erträge aus der operativen Verwaltungstätigkeit	8.582,18	116.200,00	-107.617,82
2111	Erträge aus eigenen Abgaben			
2112	Erträge aus Ertragsanteilen			
2113	Erträge aus Gebühren			
2114	Erträge aus Leistungen	8.582,18	100,00	8.482,18
2115	Erträge aus Besitz und wirtschaftlicher Tätigkeit			
2116	Erträge aus Veräußerung und sonstige Erträge		116.100,00	-116.100,00
2117	Nicht finanzierungswirksame operative Erträge			
212	Erträge aus Transfers	306.793,40	303.500,00	3.293,40
2121	Transferertrag von Trägern des öffentlichen Rechts	300.000,00	300.000,00	
2122	Transferertrag von Beteiligungen			
2123	Transferertrag von Unternehmen (mit Finanzunternehmen)			
2124	Transferertrag von Haushalten und Organisationen ohne Erwerbscharakter	4.080,00	1.800,00	2.280,00
2125	Transferertrag vom Ausland			
2126	Investitions- und Tilgungszuschüsse zwischen Unternehmungen und Betrieben der Gebietskörperschaft und der Gebietskörperschaft			
2127	Nicht finanzierungswirksamer Transferertrag	2.713,40	1.700,00	1.013,40
213	Finanzerträge	0,00	0,00	0,00
2131	Erträge aus Zinsen			
2132	Erträge aus Zinsen aus derivativen Finanzinstrumenten mit und ohne Grundgeschäft			
2133	Erträge aus Gewinnentnahmen von marktbestimmten Betrieben			
2134	Sonstige Finanzerträge			
2135	Erträge aus Dividenden/Gewinnausschüttungen			
2136	Sonstige nicht finanzierungswirksame Finanzerträge			
21	Summe Erträge	315.375,58	419.700,00	-104.324,42
221	Personalaufwand	0,00	0,00	0,00
2211	Personalaufwand (Bezüge, Nebengebühren, Mehrleistungen)			
2212	Gesetzlicher und freiwilliger Sozialaufwand			
2213	Sonstiger Personalaufwand			
2214	Nicht finanzierungswirksamer Personalaufwand			
222	Sachaufwand	475.434,18	502.100,00	-26.665,82
2221	Gebrauchs- und Verbrauchsgüter, Handelswaren	1.260,30	2.000,00	-739,70
2222	Verwaltungs- und Betriebsaufwand			
2223	Leasing- und Mietaufwand			
2224	Instandhaltung	44.755,43	48.000,00	-3.244,57
2225	Sonstiger Sachaufwand	204.731,72	242.100,00	-37.368,28
2226	Nicht finanzierungswirksamer Sachaufwand	224.686,73	210.000,00	14.686,73

Straßen- und Wasserbau, Verkehr (Gruppe 6)

MVAG	Mittelverwendungs- und aufbringungsgruppen (1. und 2. Ebene)	RA 2025	VA 2025	RA - VA
223	Transferaufwand	0,00	0,00	0,00
2231	Transferaufwand an Träger des öffentlichen Rechts			
2232	Transferaufwand an Beteiligungen			
2233	Transferaufwand an Unternehmen (mit Finanzunternehmen)			
2234	Transferaufwand an Haushalte und Organisationen ohne Erwerbscharakter			
2235	Transferaufwand an das Ausland			
2236	Investitions- und Tilgungszuschüsse zwischen Unternehmungen und Betrieben der Gebietskörperschaft und der Gebietskörperschaft			
2237	Nicht finanzierungswirksamer Transferaufwand			
224	Finanzaufwand	0,00	0,00	0,00
2241	Aufwendungen für Zinsen			
2242	Zinsen und sonstige Aufwendungen aus derivativen Finanzinstrumenten mit und ohne Grundgeschäft			
2243	Gewinnentnahmen von Unternehmungen und marktbestimmten Betrieben der Gebietskörperschaft (innerhalb der Gebietskörperschaft)			
2244	Sonstiger Finanzaufwand			
2245	Nicht finanzierungswirksamer Finanzaufwand			
22	Summe Aufwendungen	475.434,18	502.100,00	-26.665,82
SA0	Saldo (0) Nettoergebnis (21 - 22)	-160.058,60	-82.400,00	-77.658,60
230	Entnahmen von Haushaltsrücklagen	0,00	644.900,00	-644.900,00
2301	Entnahmen von Haushaltsrücklagen		644.900,00	-644.900,00
240	Zuweisungen an Haushaltsrücklagen	0,00	0,00	0,00
2401	Zuweisungen an Haushaltsrücklagen			
SA01	Saldo (01) Haushaltsrücklagen (230 - 240)	0,00	644.900,00	-644.900,00
SA00	Saldo (00) Nettoergebnis nach Haushaltsrücklagen (Saldo 0 + Saldo 01)	-160.058,60	562.500,00	-722.558,60

Wirtschaftsförderung (Gruppe 7)

MVAG	Mittelverwendungs- und aufbringungsgruppen (1. und 2. Ebene)	RA 2025	VA 2025	RA - VA
211	Erträge aus der operativen Verwaltungstätigkeit	0,00	0,00	0,00
2111	Erträge aus eigenen Abgaben			
2112	Erträge aus Ertragsanteilen			
2113	Erträge aus Gebühren			
2114	Erträge aus Leistungen			
2115	Erträge aus Besitz und wirtschaftlicher Tätigkeit			
2116	Erträge aus Veräußerung und sonstige Erträge			
2117	Nicht finanzierungswirksame operative Erträge			
212	Erträge aus Transfers	230,88	200,00	30,88
2121	Transferertrag von Trägern des öffentlichen Rechts			
2122	Transferertrag von Beteiligungen			
2123	Transferertrag von Unternehmen (mit Finanzunternehmen)			
2124	Transferertrag von Haushalten und Organisationen ohne Erwerbscharakter			
2125	Transferertrag vom Ausland			
2126	Investitions- und Tilgungszuschüsse zwischen Unternehmungen und Betrieben der Gebietskörperschaft und der Gebietskörperschaft			
2127	Nicht finanzierungswirksamer Transferertrag	230,88	200,00	30,88
213	Finanzerträge	0,00	0,00	0,00
2131	Erträge aus Zinsen			
2132	Erträge aus Zinsen aus derivativen Finanzinstrumenten mit und ohne Grundgeschäft			
2133	Erträge aus Gewinnentnahmen von marktbestimmten Betrieben			
2134	Sonstige Finanzerträge			
2135	Erträge aus Dividenden/Gewinnausschüttungen			
2136	Sonstige nicht finanzierungswirksame Finanzerträge			
21	Summe Erträge	230,88	200,00	30,88
221	Personalaufwand	0,00	0,00	0,00
2211	Personalaufwand (Bezüge, Nebengebühren, Mehrleistungen)			
2212	Gesetzlicher und freiwilliger Sozialaufwand			
2213	Sonstiger Personalaufwand			
2214	Nicht finanzierungswirksamer Personalaufwand			
222	Sachaufwand	174.322,51	176.200,00	-1.877,49
2221	Gebrauchs- und Verbrauchsgüter, Handelswaren			
2222	Verwaltungs- und Betriebsaufwand			
2223	Leasing- und Mietaufwand			
2224	Instandhaltung			
2225	Sonstiger Sachaufwand	10.395,57	12.300,00	-1.904,43
2226	Nicht finanzierungswirksamer Sachaufwand	163.926,94	163.900,00	26,94

Wirtschaftsförderung (Gruppe 7)

MVAG	Mittelverwendungs- und aufbringungsgruppen (1. und 2. Ebene)	RA 2025	VA 2025	RA - VA
223	Transferaufwand	850,63	1.200,00	-349,37
2231	Transferaufwand an Träger des öffentlichen Rechts	850,63	1.200,00	-349,37
2232	Transferaufwand an Beteiligungen			
2233	Transferaufwand an Unternehmen (mit Finanzunternehmen)			
2234	Transferaufwand an Haushalte und Organisationen ohne Erwerbscharakter			
2235	Transferaufwand an das Ausland			
2236	Investitions- und Tilgungszuschüsse zwischen Unternehmungen und Betrieben der Gebietskörperschaft und der Gebietskörperschaft			
2237	Nicht finanzierungswirksamer Transferaufwand			
224	Finanzaufwand	0,00	0,00	0,00
2241	Aufwendungen für Zinsen			
2242	Zinsen und sonstige Aufwendungen aus derivativen Finanzinstrumenten mit und ohne Grundgeschäft			
2243	Gewinnentnahmen von Unternehmungen und marktbestimmten Betrieben der Gebietskörperschaft (innerhalb der Gebietskörperschaft)			
2244	Sonstiger Finanzaufwand			
2245	Nicht finanzierungswirksamer Finanzaufwand			
22	Summe Aufwendungen	175.173,14	177.400,00	-2.226,86
SA0	Saldo (0) Nettoergebnis (21 - 22)	-174.942,26	-177.200,00	2.257,74
230	Entnahmen von Haushaltsrücklagen	0,00	0,00	0,00
2301	Entnahmen von Haushaltsrücklagen			
240	Zuweisungen an Haushaltsrücklagen	0,00	0,00	0,00
2401	Zuweisungen an Haushaltsrücklagen			
SA01	Saldo (01) Haushaltsrücklagen (230 - 240)	0,00	0,00	0,00
SA00	Saldo (00) Nettoergebnis nach Haushaltsrücklagen (Saldo 0 + Saldo 01)	-174.942,26	-177.200,00	2.257,74

Dienstleistungen (Gruppe 8)

MVAG	Mittelverwendungs- und aufbringungsgruppen (1. und 2. Ebene)	RA 2025	VA 2025	RA - VA
211	Erträge aus der operativen Verwaltungstätigkeit	2.101.094,21	1.981.500,00	119.594,21
2111	Erträge aus eigenen Abgaben			
2112	Erträge aus Ertragsanteilen			
2113	Erträge aus Gebühren	1.125.592,36	1.107.000,00	18.592,36
2114	Erträge aus Leistungen	269.439,17	184.000,00	85.439,17
2115	Erträge aus Besitz und wirtschaftlicher Tätigkeit	132.128,95	83.400,00	48.728,95
2116	Erträge aus Veräußerung und sonstige Erträge	519.362,40	552.400,00	-33.037,60
2117	Nicht finanzierungswirksame operative Erträge	54.571,33	54.700,00	-128,67
212	Erträge aus Transfers	66.511,97	55.600,00	10.911,97
2121	Transferertrag von Trägern des öffentlichen Rechts	25.657,09	18.000,00	7.657,09
2122	Transferertrag von Beteiligungen			
2123	Transferertrag von Unternehmen (mit Finanzunternehmen)			
2124	Transferertrag von Haushalten und Organisationen ohne Erwerbscharakter		100,00	-100,00
2125	Transferertrag vom Ausland			
2126	Investitions- und Tilgungszuschüsse zwischen Unternehmungen und Betrieben der Gebietskörperschaft und der Gebietskörperschaft			
2127	Nicht finanzierungswirksamer Transferertrag	40.854,88	37.500,00	3.354,88
213	Finanzerträge	0,00	0,00	0,00
2131	Erträge aus Zinsen			
2132	Erträge aus Zinsen aus derivativen Finanzinstrumenten mit und ohne Grundgeschäft			
2133	Erträge aus Gewinnentnahmen von marktbestimmten Betrieben			
2134	Sonstige Finanzerträge			
2135	Erträge aus Dividenden/Gewinnausschüttungen			
2136	Sonstige nicht finanzierungswirksame Finanzerträge			
21	Summe Erträge	2.167.606,18	2.037.100,00	130.506,18
221	Personalaufwand	450.316,39	484.400,00	-34.083,61
2211	Personalaufwand (Bezüge, Nebengebühren, Mehrleistungen)	362.925,66	385.600,00	-22.674,34
2212	Gesetzlicher und freiwilliger Sozialaufwand	80.264,99	91.500,00	-11.235,01
2213	Sonstiger Personalaufwand			
2214	Nicht finanzierungswirksamer Personalaufwand	7.125,74	7.300,00	-174,26
222	Sachaufwand	1.413.708,50	1.480.200,00	-66.491,50
2221	Gebrauchs- und Verbrauchsgüter, Handelswaren	128.246,56	172.800,00	-44.553,44
2222	Verwaltungs- und Betriebsaufwand	91.203,64	105.800,00	-14.596,36
2223	Leasing- und Mietaufwand	43,58	100,00	-56,42
2224	Instandhaltung	139.671,20	250.600,00	-110.928,80
2225	Sonstiger Sachaufwand	648.569,70	621.000,00	27.569,70
2226	Nicht finanzierungswirksamer Sachaufwand	405.973,82	329.900,00	76.073,82

Dienstleistungen (Gruppe 8)

MVAG	Mittelverwendungs- und aufbringungsgruppen (1. und 2. Ebene)	RA 2025	VA 2025	RA - VA
223	Transferaufwand	4.460,89	4.700,00	-239,11
2231	Transferaufwand an Träger des öffentlichen Rechts			
2232	Transferaufwand an Beteiligungen			
2233	Transferaufwand an Unternehmen (mit Finanzunternehmen)			
2234	Transferaufwand an Haushalte und Organisationen ohne Erwerbscharakter	4.460,89	4.700,00	-239,11
2235	Transferaufwand an das Ausland			
2236	Investitions- und Tilgungszuschüsse zwischen Unternehmungen und Betrieben der Gebietskörperschaft und der Gebietskörperschaft			
2237	Nicht finanzierungswirksamer Transferaufwand			
224	Finanzaufwand	88.000,83	96.700,00	-8.699,17
2241	Aufwendungen für Zinsen	81.974,34	90.900,00	-8.925,66
2242	Zinsen und sonstige Aufwendungen aus derivativen Finanzinstrumenten mit und ohne Grundgeschäft			
2243	Gewinnentnahmen von Unternehmungen und marktbestimmten Betrieben der Gebietskörperschaft (innerhalb der Gebietskörperschaft)			
2244	Sonstiger Finanzaufwand	6.026,49	5.800,00	226,49
2245	Nicht finanzierungswirksamer Finanzaufwand			
22	Summe Aufwendungen	1.956.486,61	2.066.000,00	-109.513,39
SA0	Saldo (0) Nettoergebnis (21 - 22)	211.119,57	-28.900,00	240.019,57
230	Entnahmen von Haushaltsrücklagen	4.071.629,55	0,00	4.071.629,55
2301	Entnahmen von Haushaltsrücklagen	4.071.629,55		4.071.629,55
240	Zuweisungen an Haushaltsrücklagen	4.175.009,10	12.700,00	4.162.309,10
2401	Zuweisungen an Haushaltsrücklagen	4.175.009,10	12.700,00	4.162.309,10
SA01	Saldo (01) Haushaltsrücklagen (230 - 240)	-103.379,55	-12.700,00	-90.679,55
SA00	Saldo (00) Nettoergebnis nach Haushaltsrücklagen (Saldo 0 + Saldo 01)	107.740,02	-41.600,00	149.340,02

Finanzwirtschaft (Gruppe 9)

MVAG	Mittelverwendungs- und aufbringungsgruppen (1. und 2. Ebene)	RA 2025	VA 2025	RA - VA
211	Erträge aus der operativen Verwaltungstätigkeit	2.925.663,49	2.615.200,00	310.463,49
2111	Erträge aus eigenen Abgaben	885.371,11	595.200,00	290.171,11
2112	Erträge aus Ertragsanteilen	2.040.292,38	2.020.000,00	20.292,38
2113	Erträge aus Gebühren			
2114	Erträge aus Leistungen			
2115	Erträge aus Besitz und wirtschaftlicher Tätigkeit			
2116	Erträge aus Veräußerung und sonstige Erträge			
2117	Nicht finanzierungswirksame operative Erträge			
212	Erträge aus Transfers	313.004,72	256.800,00	56.204,72
2121	Transferertrag von Trägern des öffentlichen Rechts	258.073,85	217.800,00	40.273,85
2122	Transferertrag von Beteiligungen			
2123	Transferertrag von Unternehmen (mit Finanzunternehmen)	54.930,87	39.000,00	15.930,87
2124	Transferertrag von Haushalten und Organisationen ohne Erwerbscharakter			
2125	Transferertrag vom Ausland			
2126	Investitions- und Tilgungszuschüsse zwischen Unternehmungen und Betrieben der Gebietskörperschaft und der Gebietskörperschaft			
2127	Nicht finanzierungswirksamer Transferertrag			
213	Finanzerträge	298.560,83	260.800,00	37.760,83
2131	Erträge aus Zinsen	298.560,83	260.800,00	37.760,83
2132	Erträge aus Zinsen aus derivativen Finanzinstrumenten mit und ohne Grundgeschäft			
2133	Erträge aus Gewinnentnahmen von marktbestimmten Betrieben			
2134	Sonstige Finanzerträge			
2135	Erträge aus Dividenden/Gewinnausschüttungen			
2136	Sonstige nicht finanzierungswirksame Finanzerträge			
21	Summe Erträge	3.537.229,04	3.132.800,00	404.429,04
221	Personalaufwand	0,00	0,00	0,00
2211	Personalaufwand (Bezüge, Nebengebühren, Mehrleistungen)			
2212	Gesetzlicher und freiwilliger Sozialaufwand			
2213	Sonstiger Personalaufwand			
2214	Nicht finanzierungswirksamer Personalaufwand			
222	Sachaufwand	254.554,22	445.600,00	-191.045,78
2221	Gebrauchs- und Verbrauchsgüter, Handelswaren			
2222	Verwaltungs- und Betriebsaufwand			
2223	Leasing- und Mietaufwand			
2224	Instandhaltung			
2225	Sonstiger Sachaufwand	254.554,22	445.600,00	-191.045,78
2226	Nicht finanzierungswirksamer Sachaufwand			

Finanzwirtschaft (Gruppe 9)

MVAG	Mittelverwendungs- und aufbringungsgruppen (1. und 2. Ebene)	RA 2025	VA 2025	RA - VA
223	Transferaufwand	0,00	0,00	0,00
2231	Transferaufwand an Träger des öffentlichen Rechts			
2232	Transferaufwand an Beteiligungen			
2233	Transferaufwand an Unternehmen (mit Finanzunternehmen)			
2234	Transferaufwand an Haushalte und Organisationen ohne Erwerbscharakter			
2235	Transferaufwand an das Ausland			
2236	Investitions- und Tilgungszuschüsse zwischen Unternehmungen und Betrieben der Gebietskörperschaft und der Gebietskörperschaft			
2237	Nicht finanzierungswirksamer Transferaufwand			
224	Finanzaufwand	3.665,96	4.200,00	-534,04
2241	Aufwendungen für Zinsen			
2242	Zinsen und sonstige Aufwendungen aus derivativen Finanzinstrumenten mit und ohne Grundgeschäft			
2243	Gewinnentnahmen von Unternehmungen und marktbestimmten Betrieben der Gebietskörperschaft (innerhalb der Gebietskörperschaft)			
2244	Sonstiger Finanzaufwand	3.665,96	4.200,00	-534,04
2245	Nicht finanzierungswirksamer Finanzaufwand			
22	Summe Aufwendungen	258.220,18	449.800,00	-191.579,82
SA0	Saldo (0) Nettoergebnis (21 - 22)	3.279.008,86	2.683.000,00	596.008,86
230	Entnahmen von Haushaltsrücklagen	2.597.706,33	200,00	2.597.506,33
2301	Entnahmen von Haushaltsrücklagen	2.597.706,33	200,00	2.597.506,33
240	Zuweisungen an Haushaltsrücklagen	3.166.552,69	200,00	3.166.352,69
2401	Zuweisungen an Haushaltsrücklagen	3.166.552,69	200,00	3.166.352,69
SA01	Saldo (01) Haushaltsrücklagen (230 - 240)	-568.846,36	0,00	-568.846,36
SA00	Saldo (00) Nettoergebnis nach Haushaltsrücklagen (Saldo 0 + Saldo 01)	2.710.162,50	2.683.000,00	27.162,50

Finanzierungshaushalt Gesamt 1. Ebene (Anlage 1b)
- interne Vergütungen enthalten

MVAG	Mittelverwendungs- und aufbringungsgruppen (1. Ebene)	RA 2025	VA 2025	RA - VA
OPERATIVE GEBARUNG				
311	Einzahlungen aus operativer Verwaltungstätigkeit	5.148.118,37	4.653.600,00	494.518,37
312	Einzahlungen aus Transfers	805.427,14	737.300,00	68.127,14
313	Einzahlungen aus Finanzerträgen	298.560,83	260.800,00	37.760,83
31	Summe Einzahlungen operative Gebarung	6.252.106,34	5.651.700,00	600.406,34
321	Auszahlungen aus Personalaufwand	1.099.051,61	1.157.000,00	-57.948,39
322	Auszahlungen aus Sachaufwand	1.924.426,08	2.213.100,00	-288.673,92
323	Auszahlungen aus Transfers	1.696.575,97	1.778.300,00	-81.724,03
324	Auszahlungen aus Finanzaufwand	91.899,32	101.400,00	-9.500,68
32	Summe Auszahlungen operative Gebarung	4.811.952,98	5.249.800,00	-437.847,02
SA1	Saldo (1) Geldfluss aus der operativen Gebarung (31 – 32)	1.440.153,36	401.900,00	1.038.253,36
INVESTIVE GEBARUNG				
331	Einzahlungen aus der Investitionstätigkeit	-59.446,25	280.000,00	-339.446,25
332	Einzahlungen aus der Rückzahlung von Darlehen sowie gewährten Vorschüssen	156.000,00	156.000,00	
333	Einzahlungen aus Kapitaltransfers	239.772,02	343.100,00	-103.327,98
33	Summe Einzahlungen investive Gebarung	336.325,77	779.100,00	-442.774,23
341	Auszahlungen aus der Investitionstätigkeit	793.139,71	2.047.200,00	-1.254.060,29
342	Auszahlungen aus der Gewährung von Darlehen sowie gewährten Vorschüssen			
343	Auszahlungen aus Kapitaltransfers	53.100,00	53.100,00	
34	Summe Auszahlungen investive Gebarung	846.239,71	2.100.300,00	-1.254.060,29
SA2	Saldo (2) Geldfluss aus der investiven Gebarung (33 – 34)	-509.913,94	-1.321.200,00	811.286,06
SA3	Saldo (3) Nettofinanzierungssaldo (Saldo 1 + Saldo 2)	930.239,42	-919.300,00	1.849.539,42

MVAG	Mittelverwendungs- und aufbringungsgruppen (1. Ebene)	RA 2025	VA 2025	RA - VA
FINANZIERUNGSTÄTIGKEIT				
351	Einzahlungen aus der Aufnahme von Finanzschulden			
353	Einzahlungen infolge eines Kapitaltausches bei derivativen Finanzinstrumenten mit Grundgeschäft			
355	Einzahlungen aus dem Abgang von Finanzinstrumenten			
35	Summe Einzahlungen aus der Finanzierungstätigkeit	0,00	0,00	0,00
361	Auszahlungen aus der Tilgung von Finanzschulden	261.593,54	258.700,00	2.893,54
363	Auszahlungen infolge eines Kapitaltausches bei derivativen Finanzinstrumenten mit Grundgeschäft			
365	Auszahlungen für den Erwerb von Finanzinstrumenten			
36	Summe Auszahlungen aus der Finanzierungstätigkeit	261.593,54	258.700,00	2.893,54
SA4	Saldo (4) Geldfluss aus der Finanzierungstätigkeit (35 – 36)	-261.593,54	-258.700,00	-2.893,54
SA5	Saldo (5) Geldfluss aus der voranschlagswirksamen Gebarung (Saldo 3 + Saldo 4)	668.645,88	-1.178.000,00	1.846.645,88
411	Einzahlungen aus nicht voranschlagswirksamen Forderungen	16.167.595,04		
412	Einzahlungen aus nicht voranschlagswirksamen Verbindlichkeiten	2.100.008,85		
413 ¹	Einzahlungen aus der Aufnahme von zur Kassenstärkung eingegangenen Geldverbindlichkeiten (Barvorlagen)	3.215,40		
41	Summe Einzahlungen aus der nicht voranschlagswirksamen Gebarung	18.270.819,29		
421	Auszahlungen aus nicht voranschlagswirksamen Forderungen	16.145.331,20		
422	Auszahlungen aus nicht voranschlagswirksamen Verbindlichkeiten	2.117.274,41		
423 ²	Auszahlungen zur Tilgung von zur Kassenstärkung eingegangenen Geldverbindlichkeiten (Barvorlagen)	3.312,70		
42	Summe Auszahlungen aus der nicht voranschlagswirksamen Gebarung	18.265.918,31		
SA6 ²	Saldo (6) Geldfluss aus der nicht voranschlagswirksamen Gebarung (41 - 42)	4.900,98		
SA7 ²	Saldo (7) Veränderung an Zahlungsmitteln (Saldo 5 + Saldo 6)	673.546,86		
Verprobung	Veränderung der Summe der Zahlungsmittel (C - D) - (A - B)	673.546,86		
A	Anfangsbestand liquide Mittel (115 zum 31.12.2024)	7.739.111,77		
B	Anfangsbestand kurzfristige Finanzschulden aus überzogenen Konten bei Kreditinstituten (1511/UK 21 zum 31.12.2024)	0,00		
C	Endbestand liquide Mittel (115 zum 31.12.2025)	8.412.658,63		
D	Endbestand kurzfristige Finanzschulden aus überzogenen Konten bei Kreditinstituten (1511/UK 21 zum 31.12.2025)	0,00		
	*) davon Zahlungsmittelreserven (1152 zum 31.12.2025)	6.963.403,96		

1) Die Summen der MVAG 413 und 423 ergeben am Jahresende nur dann null, sofern die zur Kassenstärkung eingegangenen Geldverbindlichkeiten (Barvorlagen) innerhalb desselben Finanzjahres getilgt wurden. Eine Differenz zw. Ein- und Auszahlungen (MVAG 4130 bzw. 4230) kann nur deshalb entstehen, weil eine Tilgung nicht innerhalb desselben Finanzjahres erfolgt ist. Die nicht innerhalb desselben Finanzjahres getilgten Kassenstärker sind als Finanzschulden auf die entsprechenden Konten bzw. Gruppen in der Vermögensrechnung umzubuchen.

2) Der Geldfluss aus der nicht voranschlagswirksamen Gebarung (SA6) und die Veränderung an Zahlungsmitteln (SA7) werden im Rechnungsabschluss in den Detailnachweisen und Bereichsbudgets nicht ausgewiesen, sondern nur auf Ebene des Gesamthaushalts.

Finanzierungshaushalt Gesamt 1. und 2. Ebene (Anlage 1b)
- interne Vergütungen enthalten

MVAG	Mittelverwendungs- und aufbringungsgruppen (1. und 2. Ebene)	RA 2025	VA 2025	RA - VA
311	Einzahlungen aus operativer Verwaltungstätigkeit	5.148.118,37	4.653.600,00	494.518,37
3111	Einzahlungen aus eigenen Abgaben	888.376,14	595.200,00	293.176,14
3112	Einzahlungen aus Ertragsanteilen	2.040.292,38	2.020.000,00	20.292,38
3113	Einzahlungen aus Gebühren	1.119.402,17	1.107.000,00	12.402,17
3114	Einzahlungen aus Leistungen	380.660,13	289.900,00	90.760,13
3115	Einzahlungen aus Besitz und wirtschaftlicher Tätigkeit	130.446,96	83.400,00	47.046,96
3116	Einzahlungen aus Veräußerung von geringwertigen Wirtschaftsgütern (GWG) und sonstige Einzahlungen	588.940,59	558.100,00	30.840,59
312	Einzahlungen aus Transfers	805.427,14	737.300,00	68.127,14
3121	Transferzahlungen von Trägern des öffentlichen Rechts	746.416,27	536.400,00	210.016,27
3122	Transferzahlungen von Beteiligungen			
3123	Transferzahlungen von Unternehmen (inkl. Finanzunternehmen)	54.930,87	39.000,00	15.930,87
3124	Transferzahlungen von Haushalten und Organisationen ohne Erwerbscharakter	4.080,00	161.900,00	-157.820,00
3125	Transferzahlungen vom Ausland			
3126	Investitions- und Tilgungszuschüsse zwischen Unternehmungen und Betrieben der Gebietskörperschaft und der Gebietskörperschaft			
313	Einzahlungen aus Finanzerträgen	298.560,83	260.800,00	37.760,83
3131	Einzahlungen aus Zinserträgen	298.560,83	260.800,00	37.760,83
3132	Einzahlungen aus Zinsen aus derivativen Finanzinstrumenten mit und ohne Grundgeschäft			
3133	Einzahlungen aus Gewinnentnahmen von marktbestimmten Betrieben			
3134	Sonstige Einzahlungen aus Finanzerträgen			
3135	Einzahlungen aus Dividenden/Gewinnausschüttungen			
31	Summe Einzahlungen operative Gebarung	6.252.106,34	5.651.700,00	600.406,34
321	Auszahlungen aus Personalaufwand	1.099.051,61	1.157.000,00	-57.948,39
3211	Auszahlungen für Personalaufwand (Bezüge, Nebengebühren, und Mehrleistungsvergütungen)	879.605,72	918.100,00	-38.494,28
3212	Auszahlungen für gesetzliche und freiwillige Sozialaufwendungen	219.445,89	238.900,00	-19.454,11
3213	Auszahlungen aus sonstigem Personalaufwand			
322	Auszahlungen aus Sachaufwand	1.924.426,08	2.213.100,00	-288.673,92
3221	Auszahlungen für Gebrauchs- und Verbrauchsgüter, Handelswaren	198.836,92	255.400,00	-56.563,08
3222	Auszahlungen für Verwaltungs- und Betriebsaufwand	165.965,49	227.700,00	-61.734,51
3223	Auszahlungen für Leasing- und Mietaufwand	43,58	100,00	-56,42
3224	Auszahlungen für Instandhaltung	241.166,56	387.100,00	-145.933,44
3225	Sonstige Auszahlungen aus Sachaufwand	1.318.413,53	1.342.800,00	-24.386,47
3226	Auszahlungen aus der Inanspruchnahme von Haftungen			
323	Auszahlungen aus Transfers	1.696.575,97	1.778.300,00	-81.724,03
3231	Transferzahlungen an Träger des öffentlichen Rechts	1.554.019,02	1.566.700,00	-12.680,98
3232	Transferzahlungen an Beteiligungen			

MVAG	Mittelverwendungs- und aufbringungsgruppen (1. und 2. Ebene)	RA 2025	VA 2025	RA - VA
3233	Transferzahlungen an Unternehmen (inkl. Finanzunternehmen)			
3234	Transferzahlungen an Haushalte und Organisationen ohne Erwerbscharakter	142.556,95	211.600,00	-69.043,05
3235	Transferzahlungen an das Ausland			
3236	Investitions- und Tilgungszuschüsse zwischen Unternehmungen und Betrieben der Gebietskörperschaft und der Gebietskörperschaft			
324	Auszahlungen aus Finanzaufwand	91.899,32	101.400,00	-9.500,68
3241	Auszahlungen für Zinsen	81.974,34	90.900,00	-8.925,66
3242	Auszahlungen für Zinsen aus derivativen Finanzinstrumenten mit und ohne Grundgeschäft			
3243	Auszahlungen aus Gewinnentnahmen von marktbestimmten Betrieben			
3244	Sonstige Auszahlungen aus Finanzaufwendungen	9.924,98	10.500,00	-575,02
32	Summe Auszahlungen operative Gebarung	4.811.952,98	5.249.800,00	-437.847,02
SA1	Saldo (1) Geldfluss aus der operativen Gebarung (31 – 32)	1.440.153,36	401.900,00	1.038.253,36
331	Einzahlungen aus der Investitionstätigkeit	-59.446,25	280.000,00	-339.446,25
3311	Einzahlungen aus der Veräußerung von immateriellem Vermögen			
3312	Einzahlungen aus der Veräußerung von Grundstücken und Grundstückeinrichtungen	-59.446,25	280.000,00	-339.446,25
3313	Einzahlungen aus der Veräußerung von Gebäuden und Bauten			
3314	Einzahlungen aus der Veräußerung von technischen Anlagen, Fahrzeugen und Maschinen			
3315	Einzahlungen aus der Veräußerung von Amts-, Betriebs- und Geschäftsausstattung			
3316	Einzahlungen aus der Veräußerung von Kulturgütern			
3317	Einzahlungen aus der Veräußerung von Beteiligungen			
3318	Einzahlungen aus der Veräußerung von kofinanzierten Schutzbauten			
332	Einzahlungen aus der Rückzahlung von Darlehen sowie gewährten Vorschüssen	156.000,00	156.000,00	0,00
3321	Einzahlungen aus Darlehen an Träger des öffentlichen Rechts	156.000,00	156.000,00	
3322	Einzahlungen aus Darlehen an Beteiligungen			
3323	Einzahlungen aus Darlehen an Unternehmen und Haushalte			
3325	Einzahlungen aus Vorschüssen und Anzahlungen			
333	Einzahlungen aus Kapitaltransfers	239.772,02	343.100,00	-103.327,98
3331	Kapitaltransferzahlungen von Trägern des öffentlichen Rechts	176.341,15	324.100,00	-147.758,85
3332	Kapitaltransferzahlungen von Beteiligungen			
3333	Kapitaltransferzahlungen von Unternehmen	15.000,00		15.000,00
3334	Kapitaltransferzahlungen von Haushalten und Organisationen ohne Erwerbscharakter	48.430,87	19.000,00	29.430,87
3335	Kapitaltransferzahlungen vom Ausland			
33	Summe Einzahlungen investive Gebarung	336.325,77	779.100,00	-442.774,23
341	Auszahlungen aus der Investitionstätigkeit	793.139,71	2.047.200,00	-1.254.060,29
3411	Auszahlungen für den Erwerb von immateriellem Vermögen			

MVAG	Mittelverwendungs- und aufbringungsgruppen (1. und 2. Ebene)	RA 2025	VA 2025	RA - VA
3412	Auszahlungen für den Erwerb von Grundstücken und Grundstückseinrichtungen	452.813,66	1.631.000,00	-1.178.186,34
3413	Auszahlungen für den Erwerb von Gebäuden und Bauten	301.112,05	357.900,00	-56.787,95
3414	Auszahlungen für den Erwerb von technischen Anlagen, Fahrzeugen und Maschinen	30.130,90	25.000,00	5.130,90
3415	Auszahlungen für den Erwerb von Amts-, Betriebs- und Geschäftsausstattung	9.083,10	33.300,00	-24.216,90
3416	Auszahlungen für den Erwerb von Kulturgütern			
3417	Auszahlungen für den Erwerb von Beteiligungen			
3418	Auszahlungen für den Erwerb von kofinanzierten Schutzbauten			
342	Auszahlungen aus der Gewährung von Darlehen sowie gewährten Vorschüssen	0,00	0,00	0,00
3421	Auszahlungen von Darlehen an Träger des öffentlichen Rechts			
3422	Auszahlungen von Darlehen an Beteiligungen			
3423	Auszahlungen von Darlehen an Unternehmen und Haushalte			
3425	Auszahlungen von Vorschüssen und Anzahlungen			
343	Auszahlungen aus Kapitaltransfers	53.100,00	53.100,00	0,00
3431	Kapitaltransferzahlungen an Träger des öffentlichen Rechts			
3432	Kapitaltransferzahlungen an Beteiligungen			
3433	Kapitaltransferzahlungen an Unternehmen (Finanzunternehmen)			
3434	Kapitaltransferzahlungen an Haushalte und Organisationen ohne Erwerbscharakter	53.100,00	53.100,00	
3435	Kapitaltransferzahlungen an das Ausland			
34	Summe Auszahlungen investive Gebarung	846.239,71	2.100.300,00	-1.254.060,29
SA2	Saldo (2) Geldfluss aus der investiven Gebarung (33 – 34)	-509.913,94	-1.321.200,00	811.286,06
SA3	Saldo (3) Nettofinanzierungssaldo (Saldo 1 + Saldo 2)	930.239,42	-919.300,00	1.849.539,42
351	Einzahlungen aus der Aufnahme von Finanzschulden	0,00	0,00	0,00
3511	Einzahlungen aus empfangenen Darlehen von öffentlichen Körperschaften und Rechtsträgern			
3512	Einzahlungen aus empfangenen Darlehen von Beteiligungen			
3513	Einzahlungen aus empfangenen Darlehen von Unternehmen und privaten Haushalten			
3514	Einzahlungen aus Finanzschulden (Finanzunternehmen)			
3515	Einzahlungen aus Aufnahmen von Leasingverbindlichkeiten			
353	Einzahlungen infolge eines Kapitaltausches bei derivativen Finanzinstrumenten mit Grundgeschäft	0,00	0,00	0,00
3530	Einzahlungen infolge eines Kapitaltausches bei derivativen Finanzinstrumenten mit Grundgeschäft			
355	Einzahlungen aus dem Abgang von Finanzinstrumenten	0,00	0,00	0,00
3550	Einzahlungen aus dem Abgang von Finanzinstrumenten			
35	Summe Einzahlungen aus der Finanzierungstätigkeit	0,00	0,00	0,00

MVAG	Mittelverwendungs- und aufbringungsgruppen (1. und 2. Ebene)	RA 2025	VA 2025	RA - VA
361	Auszahlungen aus der Tilgung von Finanzschulden	261.593,54	258.700,00	2.893,54
3611	Auszahlungen aus empfangenen Darlehen von öffentlichen Körperschaften und Rechtsträgern	261.593,54	258.700,00	2.893,54
3612	Auszahlungen aus empfangenen Darlehen von Beteiligungen			
3613	Auszahlungen aus empfangenen Darlehen von Unternehmen und privaten Haushalten			
3614	Auszahlungen aus Finanzschulden			
3615	Auszahlungen aus Rückzahlungen von Leasingverbindlichkeiten			
363	Auszahlungen infolge eines Kapitaltausches bei derivativen Finanzinstrumenten mit Grundgeschäft	0,00	0,00	0,00
3630	Auszahlungen infolge eines Kapitaltausches bei derivativen Finanzinstrumenten mit Grundgeschäft			
365	Auszahlungen für den Erwerb von Finanzinstrumenten	0,00	0,00	0,00
3650	Auszahlungen für den Erwerb von Finanzinstrumenten			
36	Summe Auszahlungen aus der Finanzierungstätigkeit	261.593,54	258.700,00	2.893,54
SA4	Saldo (4) Geldfluss aus der Finanzierungstätigkeit (35 – 36)	-261.593,54	-258.700,00	-2.893,54
SA5	Saldo (5) Geldfluss aus der voranschlagswirksamen Gebarung (Saldo 3 + Saldo 4)	668.645,88	-1.178.000,00	1.846.645,88
411	Einzahlungen aus nicht voranschlagswirksamen Forderungen	16.167.595,04		
4110	Einzahlungen aus nicht voranschlagswirksamen Forderungen	16.167.595,04		
412	Einzahlungen aus nicht voranschlagswirksamen Verbindlichkeiten	2.100.008,85		
4120	Einzahlungen aus nicht voranschlagswirksamen Verbindlichkeiten	2.100.008,85		
413¹	Einzahlungen aus der Aufnahme von zur Kassenstärkung eingegangenen Geldverbindlichkeiten (Barvorlagen)	3.215,40		
4130 ¹	Einzahlungen aus der Aufnahme von zur Kassenstärkung eingegangenen Geldverbindlichkeiten (Barvorlagen)	3.215,40		
41	Summe Einzahlungen aus der nicht voranschlagswirksamen Gebarung	18.270.819,29		
421	Auszahlungen aus nicht voranschlagswirksamen Forderungen	16.145.331,20		
4210	Auszahlungen aus nicht voranschlagswirksamen Forderungen	16.145.331,20		
422	Auszahlungen aus nicht voranschlagswirksamen Verbindlichkeiten	2.117.274,41		
4220	Auszahlungen aus nicht voranschlagswirksamen Verbindlichkeiten	2.117.274,41		
423²	Auszahlungen zur Tilgung von zur Kassenstärkung eingegangenen Geldverbindlichkeiten (Barvorlagen)	3.312,70		
4230 ²	Auszahlungen zur Tilgung von zur Kassenstärkung eingegangenen Geldverbindlichkeiten (Barvorlagen)	3.312,70		
42	Summe Auszahlungen aus der nicht voranschlagswirksamen Gebarung	18.265.918,31		
SA6²	Saldo (6) Geldfluss aus der nicht voranschlagswirksamen Gebarung (41 - 42)	4.900,98		
SA7²	Saldo (7) Veränderung an Zahlungsmitteln (Saldo 5 + Saldo 6)	673.546,86		

MVAG	Mittelverwendungs- und aufbringungsgruppen (1. und 2. Ebene)	RA 2025	VA 2025	RA - VA
Verprobung	Veränderung der Summe der Zahlungsmittel (C - D) - (A - B)	673.546,86		
A	Anfangsbestand liquide Mittel (115 zum 31.12.2024)	7.739.111,77		
B	Anfangsbestand kurzfristige Finanzschulden aus überzogenen Konten bei Kreditinstituten (1511/UK 21 zum 31.12.2024)	0,00		
C	Endbestand liquide Mittel (115 zum 31.12.2025)	8.412.658,63		
D	Endbestand kurzfristige Finanzschulden aus überzogenen Konten bei Kreditinstituten (1511/UK 21 zum 31.12.2025)	0,00		
	*) davon Zahlungsmittelreserven (1152 zum 31.12.2025)	6.963.403,96		

1) Die Summen der MVAG 413 und 423 ergeben am Jahresende nur dann null, sofern die zur Kassenstärkung eingegangenen Geldverbindlichkeiten (Barvorlagen) innerhalb desselben Finanzjahres getilgt wurden. Eine Differenz zw. Ein- und Auszahlungen (MVAG 4130 bzw. 4230) kann nur deshalb entstehen, weil eine Tilgung nicht innerhalb desselben Finanzjahres erfolgt ist. Die nicht innerhalb desselben Finanzjahres getilgten Kassenstärker sind als Finanzschulden auf die entsprechenden Konten bzw. Gruppen in der Vermögensrechnung umzubuchen.

2) Der Geldfluss aus der nicht voranschlagswirksamen Gebarung (SA6) und die Veränderung an Zahlungsmitteln (SA7) werden im Rechnungsabschluss in den Detailnachweisen und Bereichsbudgets nicht ausgewiesen, sondern nur auf Ebene des Gesamthaushalts.

Finanzierungshaushalt Bereichsbudget 1. und 2. Ebene
(Anlage 1b)

Vertretungskörper und allgemeine Verwaltung (Gruppe 0)

MVAG	Mittelverwendungs- und aufbringungsgruppen (1. und 2. Ebene)	RA 2025	VA 2025	RA - VA
311	Einzahlungen aus operativer Verwaltungstätigkeit	267.093,70	185.200,00	81.893,70
3111	Einzahlungen aus eigenen Abgaben			
3112	Einzahlungen aus Ertragsanteilen			
3113	Einzahlungen aus Gebühren			
3114	Einzahlungen aus Leistungen	34.061,16	29.500,00	4.561,16
3115	Einzahlungen aus Besitz und wirtschaftlicher Tätigkeit			
3116	Einzahlungen aus Veräußerung von geringwertigen Wirtschaftsgütern (GWG) und sonstige Einzahlungen	233.032,54	155.700,00	77.332,54
312	Einzahlungen aus Transfers	0,00	100,00	-100,00
3121	Transferzahlungen von Trägern des öffentlichen Rechts		100,00	-100,00
3122	Transferzahlungen von Beteiligten			
3123	Transferzahlungen von Unternehmen (inkl. Finanzunternehmen)			
3124	Transferzahlungen von Haushalten und Organisationen ohne Erwerbscharakter			
3125	Transferzahlungen vom Ausland			
3126	Investitions- und Tilgungszuschüsse zwischen Unternehmungen und Betrieben der Gebietskörperschaft und der Gebietskörperschaft			
313	Einzahlungen aus Finanzerträgen	0,00	0,00	0,00
3131	Einzahlungen aus Zinserträgen			
3132	Einzahlungen aus Zinsen aus derivativen Finanzinstrumenten mit und ohne Grundgeschäft			
3133	Einzahlungen aus Gewinnentnahmen von marktbestimmten Betrieben			
3134	Sonstige Einzahlungen aus Finanzerträgen			
3135	Einzahlungen aus Dividenden/Gewinnausschüttungen			
31	Summe Einzahlungen operative Gebarung	267.093,70	185.300,00	81.793,70
321	Auszahlungen aus Personalaufwand	342.125,06	347.500,00	-5.374,94
3211	Auszahlungen für Personalaufwand (Bezüge, Nebengebühren, und Mehrleistungsvergütungen)	271.094,50	272.100,00	-1.005,50
3212	Auszahlungen für gesetzliche und freiwillige Sozialaufwendungen	71.030,56	75.400,00	-4.369,44
3213	Auszahlungen aus sonstigem Personalaufwand			
322	Auszahlungen aus Sachaufwand	326.196,66	383.200,00	-57.003,34
3221	Auszahlungen für Gebrauchs- und Verbrauchsgüter, Handelswaren	24.098,40	28.000,00	-3.901,60
3222	Auszahlungen für Verwaltungs- und Betriebsaufwand	26.435,01	59.300,00	-32.864,99
3223	Auszahlungen für Leasing- und Mietaufwand			
3224	Auszahlungen für Instandhaltung	46.780,41	56.300,00	-9.519,59
3225	Sonstige Auszahlungen aus Sachaufwand	228.882,84	239.600,00	-10.717,16
3226	Auszahlungen aus der Inanspruchnahme von Haftungen			
323	Auszahlungen aus Transfers	159.293,88	180.600,00	-21.306,12
3231	Transferzahlungen an Träger des öffentlichen Rechts	151.399,31	176.000,00	-24.600,69

Vertretungskörper und allgemeine Verwaltung (Gruppe 0)

MVAG	Mittelverwendungs- und aufbringungsgruppen (1. und 2. Ebene)	RA 2025	VA 2025	RA - VA
3232	Transferzahlungen an Beteiligungen			
3233	Transferzahlungen an Unternehmen (inkl. Finanzunternehmen)			
3234	Transferzahlungen an Haushalte und Organisationen ohne Erwerbscharakter	7.894,57	4.600,00	3.294,57
3235	Transferzahlungen an das Ausland			
3236	Investitions- und Tilgungszuschüsse zwischen Unternehmungen und Betrieben der Gebietskörperschaft und der Gebietskörperschaft			
324	Auszahlungen aus Finanzaufwand	9,00	0,00	9,00
3241	Auszahlungen für Zinsen			
3242	Auszahlungen für Zinsen aus derivativen Finanzinstrumenten mit und ohne Grundgeschäft			
3243	Auszahlungen aus Gewinnentnahmen von marktbestimmten Betrieben			
3244	Sonstige Auszahlungen aus Finanzaufwendungen	9,00		9,00
32	Summe Auszahlungen operative Gebarung	827.624,60	911.300,00	-83.675,40
SA1	Saldo (1) Geldfluss aus der operativen Gebarung (31 – 32)	-560.530,90	-726.000,00	165.469,10
331	Einzahlungen aus der Investitionstätigkeit	0,00	0,00	0,00
3311	Einzahlungen aus der Veräußerung von immateriellem Vermögen			
3312	Einzahlungen aus der Veräußerung von Grundstücken und Grundstückeinrichtungen			
3313	Einzahlungen aus der Veräußerung von Gebäuden und Bauten			
3314	Einzahlungen aus der Veräußerung von technischen Anlagen, Fahrzeugen und Maschinen			
3315	Einzahlungen aus der Veräußerung von Amts-, Betriebs- und Geschäftsausstattung			
3316	Einzahlungen aus der Veräußerung von Kulturgütern			
3317	Einzahlungen aus der Veräußerung von Beteiligungen			
3318	Einzahlungen aus der Veräußerung von kofinanzierten Schutzbauten			
332	Einzahlungen aus der Rückzahlung von Darlehen sowie gewährten Vorschüssen	0,00	0,00	0,00
3321	Einzahlungen aus Darlehen an Träger des öffentlichen Rechts			
3322	Einzahlungen aus Darlehen an Beteiligungen			
3323	Einzahlungen aus Darlehen an Unternehmen und Haushalte			
3325	Einzahlungen aus Vorschüssen und Anzahlungen			
333	Einzahlungen aus Kapitaltransfers	6.493,00	6.600,00	-107,00
3331	Kapitaltransferzahlungen von Trägern des öffentlichen Rechts	6.493,00	6.600,00	-107,00
3332	Kapitaltransferzahlungen von Beteiligungen			
3333	Kapitaltransferzahlungen von Unternehmen			
3334	Kapitaltransferzahlungen von Haushalten und Organisationen ohne Erwerbscharakter			
3335	Kapitaltransferzahlungen vom Ausland			

Vertretungskörper und allgemeine Verwaltung (Gruppe 0)

MVAG	Mittelverwendungs- und aufbringungsgruppen (1. und 2. Ebene)	RA 2025	VA 2025	RA - VA
33	Summe Einzahlungen investive Gebarung	6.493,00	6.600,00	-107,00
341	Auszahlungen aus der Investitionstätigkeit	35.521,24	11.200,00	24.321,24
3411	Auszahlungen für den Erwerb von immateriellem Vermögen			
3412	Auszahlungen für den Erwerb von Grundstücken und Grundstückseinrichtungen	5.392,65		5.392,65
3413	Auszahlungen für den Erwerb von Gebäuden und Bauten	30.128,59		30.128,59
3414	Auszahlungen für den Erwerb von technischen Anlagen, Fahrzeugen und Maschinen			
3415	Auszahlungen für den Erwerb von Amts-, Betriebs- und Geschäftsausstattung		11.200,00	-11.200,00
3416	Auszahlungen für den Erwerb von Kulturgütern			
3417	Auszahlungen für den Erwerb von Beteiligungen			
3418	Auszahlungen für den Erwerb von kofinanzierten Schutzbauten			
342	Auszahlungen aus der Gewährung von Darlehen sowie gewährten Vorschüssen	0,00	0,00	0,00
3421	Auszahlungen von Darlehen an Träger des öffentlichen Rechts			
3422	Auszahlungen von Darlehen an Beteiligungen			
3423	Auszahlungen von Darlehen an Unternehmen und Haushalte			
3425	Auszahlungen von Vorschüssen und Anzahlungen			
343	Auszahlungen aus Kapitaltransfers	0,00	0,00	0,00
3431	Kapitaltransferzahlungen an Träger des öffentlichen Rechts			
3432	Kapitaltransferzahlungen an Beteiligungen			
3433	Kapitaltransferzahlungen an Unternehmen (Finanzunternehmen)			
3434	Kapitaltransferzahlungen an Haushalte und Organisationen ohne Erwerbscharakter			
3435	Kapitaltransferzahlungen an das Ausland			
34	Summe Auszahlungen investive Gebarung	35.521,24	11.200,00	24.321,24
SA2	Saldo (2) Geldfluss aus der investiven Gebarung (33 – 34)	-29.028,24	-4.600,00	-24.428,24
SA3	Saldo (3) Nettofinanzierungssaldo (Saldo 1 + Saldo 2)	-589.559,14	-730.600,00	141.040,86
351	Einzahlungen aus der Aufnahme von Finanzschulden	0,00	0,00	0,00
3511	Einzahlungen aus empfangenen Darlehen von öffentlichen Körperschaften und Rechtsträgern			
3512	Einzahlungen aus empfangenen Darlehen von Beteiligungen			
3513	Einzahlungen aus empfangenen Darlehen von Unternehmen und privaten Haushalten			
3514	Einzahlungen aus Finanzschulden (Finanzunternehmen)			
3515	Einzahlungen aus Aufnahmen von Leasingverbindlichkeiten			
353	Einzahlungen infolge eines Kapitaltausches bei derivativen Finanzinstrumenten mit Grundgeschäft	0,00	0,00	0,00
3530	Einzahlungen infolge eines Kapitaltausches bei derivativen Finanzinstrumenten mit Grundgeschäft			

Vertretungskörper und allgemeine Verwaltung (Gruppe 0)

MVAG	Mittelverwendungs- und aufbringungsgruppen (1. und 2. Ebene)	RA 2025	VA 2025	RA - VA
355	Einzahlungen aus dem Abgang von Finanzinstrumenten	0,00	0,00	0,00
3550	Einzahlungen aus dem Abgang von Finanzinstrumenten			
35	Summe Einzahlungen aus der Finanzierungstätigkeit	0,00	0,00	0,00
361	Auszahlungen aus der Tilgung von Finanzschulden	0,00	0,00	0,00
3611	Auszahlungen aus empfangenen Darlehen von öffentlichen Körperschaften und Rechtsträgern			
3612	Auszahlungen aus empfangenen Darlehen von Beteiligungen			
3613	Auszahlungen aus empfangenen Darlehen von Unternehmen und privaten Haushalten			
3614	Auszahlungen aus Finanzschulden			
3615	Auszahlungen aus Rückzahlungen von Leasingverbindlichkeiten			
363	Auszahlungen infolge eines Kapitaltausches bei derivativen Finanzinstrumenten mit Grundgeschäft	0,00	0,00	0,00
3630	Auszahlungen infolge eines Kapitaltausches bei derivativen Finanzinstrumenten mit Grundgeschäft			
365	Auszahlungen für den Erwerb von Finanzinstrumenten	0,00	0,00	0,00
3650	Auszahlungen für den Erwerb von Finanzinstrumenten			
36	Summe Auszahlungen aus der Finanzierungstätigkeit	0,00	0,00	0,00
SA4	Saldo (4) Geldfluss aus der Finanzierungstätigkeit (35 – 36)	0,00	0,00	0,00
SA5	Saldo (5) Geldfluss aus der voranschlagswirksamen Gebarung (Saldo 3 + Saldo 4)	-589.559,14	-730.600,00	141.040,86

Öffentliche Ordnung und Sicherheit (Gruppe 1)

MVAG	Mittelverwendungs- und aufbringungsgruppen (1. und 2. Ebene)	RA 2025	VA 2025	RA - VA
311	Einzahlungen aus operativer Verwaltungstätigkeit	6.610,95	5.000,00	1.610,95
3111	Einzahlungen aus eigenen Abgaben			
3112	Einzahlungen aus Ertragsanteilen			
3113	Einzahlungen aus Gebühren			
3114	Einzahlungen aus Leistungen	6.610,95	5.000,00	1.610,95
3115	Einzahlungen aus Besitz und wirtschaftlicher Tätigkeit			
3116	Einzahlungen aus Veräußerung von geringwertigen Wirtschaftsgütern (GWG) und sonstige Einzahlungen			
312	Einzahlungen aus Transfers	0,00	0,00	0,00
3121	Transferzahlungen von Trägern des öffentlichen Rechts			
3122	Transferzahlungen von Beteiligten			
3123	Transferzahlungen von Unternehmen (inkl. Finanzunternehmen)			
3124	Transferzahlungen von Haushalten und Organisationen ohne Erwerbscharakter			
3125	Transferzahlungen vom Ausland			
3126	Investitions- und Tilgungszuschüsse zwischen Unternehmungen und Betrieben der Gebietskörperschaft und der Gebietskörperschaft			
313	Einzahlungen aus Finanzerträgen	0,00	0,00	0,00
3131	Einzahlungen aus Zinserträgen			
3132	Einzahlungen aus Zinsen aus derivativen Finanzinstrumenten mit und ohne Grundgeschäft			
3133	Einzahlungen aus Gewinnentnahmen von marktbestimmten Betrieben			
3134	Sonstige Einzahlungen aus Finanzerträgen			
3135	Einzahlungen aus Dividenden/Gewinnausschüttungen			
31	Summe Einzahlungen operative Gebarung	6.610,95	5.000,00	1.610,95
321	Auszahlungen aus Personalaufwand	0,00	0,00	0,00
3211	Auszahlungen für Personalaufwand (Bezüge, Nebengebühren, und Mehrleistungsvergütungen)			
3212	Auszahlungen für gesetzliche und freiwillige Sozialaufwendungen			
3213	Auszahlungen aus sonstigem Personalaufwand			
322	Auszahlungen aus Sachaufwand	15.967,27	15.300,00	667,27
3221	Auszahlungen für Verbrauchs- und Verbrauchsgüter, Handelswaren			
3222	Auszahlungen für Verwaltungs- und Betriebsaufwand			
3223	Auszahlungen für Leasing- und Mietaufwand			
3224	Auszahlungen für Instandhaltung			
3225	Sonstige Auszahlungen aus Sachaufwand	15.967,27	15.300,00	667,27
3226	Auszahlungen aus der Inanspruchnahme von Haftungen			
323	Auszahlungen aus Transfers	105,00	3.000,00	-2.895,00
3231	Transferzahlungen an Träger des öffentlichen Rechts			

Öffentliche Ordnung und Sicherheit (Gruppe 1)

MVAG	Mittelverwendungs- und aufbringungsgruppen (1. und 2. Ebene)	RA 2025	VA 2025	RA - VA
3232	Transferzahlungen an Beteiligungen			
3233	Transferzahlungen an Unternehmen (inkl. Finanzunternehmen)			
3234	Transferzahlungen an Haushalte und Organisationen ohne Erwerbscharakter	105,00	3.000,00	-2.895,00
3235	Transferzahlungen an das Ausland			
3236	Investitions- und Tilgungszuschüsse zwischen Unternehmungen und Betrieben der Gebietskörperschaft und der Gebietskörperschaft			
324	Auszahlungen aus Finanzaufwand	0,00	0,00	0,00
3241	Auszahlungen für Zinsen			
3242	Auszahlungen für Zinsen aus derivativen Finanzinstrumenten mit und ohne Grundgeschäft			
3243	Auszahlungen aus Gewinnentnahmen von marktbestimmten Betrieben			
3244	Sonstige Auszahlungen aus Finanzaufwendungen			
32	Summe Auszahlungen operative Gebarung	16.072,27	18.300,00	-2.227,73
SA1	Saldo (1) Geldfluss aus der operativen Gebarung (31 – 32)	-9.461,32	-13.300,00	3.838,68
331	Einzahlungen aus der Investitionstätigkeit	0,00	0,00	0,00
3311	Einzahlungen aus der Veräußerung von immateriellem Vermögen			
3312	Einzahlungen aus der Veräußerung von Grundstücken und Grundstückeinrichtungen			
3313	Einzahlungen aus der Veräußerung von Gebäuden und Bauten			
3314	Einzahlungen aus der Veräußerung von technischen Anlagen, Fahrzeugen und Maschinen			
3315	Einzahlungen aus der Veräußerung von Amts-, Betriebs- und Geschäftsausstattung			
3316	Einzahlungen aus der Veräußerung von Kulturgütern			
3317	Einzahlungen aus der Veräußerung von Beteiligungen			
3318	Einzahlungen aus der Veräußerung von kofinanzierten Schutzbauten			
332	Einzahlungen aus der Rückzahlung von Darlehen sowie gewährten Vorschüssen	0,00	0,00	0,00
3321	Einzahlungen aus Darlehen an Träger des öffentlichen Rechts			
3322	Einzahlungen aus Darlehen an Beteiligungen			
3323	Einzahlungen aus Darlehen an Unternehmen und Haushalte			
3325	Einzahlungen aus Vorschüssen und Anzahlungen			
333	Einzahlungen aus Kapitaltransfers	0,00	0,00	0,00
3331	Kapitaltransferzahlungen von Trägern des öffentlichen Rechts			
3332	Kapitaltransferzahlungen von Beteiligungen			
3333	Kapitaltransferzahlungen von Unternehmen			
3334	Kapitaltransferzahlungen von Haushalten und Organisationen ohne Erwerbscharakter			
3335	Kapitaltransferzahlungen vom Ausland			

Öffentliche Ordnung und Sicherheit (Gruppe 1)

MVAG	Mittelverwendungs- und aufbringungsgruppen (1. und 2. Ebene)	RA 2025	VA 2025	RA - VA
33	Summe Einzahlungen investive Gebarung	0,00	0,00	0,00
341	Auszahlungen aus der Investitionstätigkeit	0,00	0,00	0,00
3411	Auszahlungen für den Erwerb von immateriellem Vermögen			
3412	Auszahlungen für den Erwerb von Grundstücken und Grundstückseinrichtungen			
3413	Auszahlungen für den Erwerb von Gebäuden und Bauten			
3414	Auszahlungen für den Erwerb von technischen Anlagen, Fahrzeugen und Maschinen			
3415	Auszahlungen für den Erwerb von Amts-, Betriebs- und Geschäftsausstattung			
3416	Auszahlungen für den Erwerb von Kulturgütern			
3417	Auszahlungen für den Erwerb von Beteiligungen			
3418	Auszahlungen für den Erwerb von kofinanzierten Schutzbauten			
342	Auszahlungen aus der Gewährung von Darlehen sowie gewährten Vorschüssen	0,00	0,00	0,00
3421	Auszahlungen von Darlehen an Träger des öffentlichen Rechts			
3422	Auszahlungen von Darlehen an Beteiligungen			
3423	Auszahlungen von Darlehen an Unternehmen und Haushalte			
3425	Auszahlungen von Vorschüssen und Anzahlungen			
343	Auszahlungen aus Kapitaltransfers	34.000,00	34.000,00	0,00
3431	Kapitaltransferzahlungen an Träger des öffentlichen Rechts			
3432	Kapitaltransferzahlungen an Beteiligungen			
3433	Kapitaltransferzahlungen an Unternehmen (Finanzunternehmen)			
3434	Kapitaltransferzahlungen an Haushalte und Organisationen ohne Erwerbscharakter	34.000,00	34.000,00	
3435	Kapitaltransferzahlungen an das Ausland			
34	Summe Auszahlungen investive Gebarung	34.000,00	34.000,00	0,00
SA2	Saldo (2) Geldfluss aus der investiven Gebarung (33 – 34)	-34.000,00	-34.000,00	0,00
SA3	Saldo (3) Nettofinanzierungssaldo (Saldo 1 + Saldo 2)	-43.461,32	-47.300,00	3.838,68
351	Einzahlungen aus der Aufnahme von Finanzschulden	0,00	0,00	0,00
3511	Einzahlungen aus empfangenen Darlehen von öffentlichen Körperschaften und Rechtsträgern			
3512	Einzahlungen aus empfangenen Darlehen von Beteiligungen			
3513	Einzahlungen aus empfangenen Darlehen von Unternehmen und privaten Haushalten			
3514	Einzahlungen aus Finanzschulden (Finanzunternehmen)			
3515	Einzahlungen aus Aufnahmen von Leasingverbindlichkeiten			
353	Einzahlungen infolge eines Kapitaltausches bei derivativen Finanzinstrumenten mit Grundgeschäft	0,00	0,00	0,00
3530	Einzahlungen infolge eines Kapitaltausches bei derivativen Finanzinstrumenten mit Grundgeschäft			

Öffentliche Ordnung und Sicherheit (Gruppe 1)

MVAG	Mittelverwendungs- und aufbringungsgruppen (1. und 2. Ebene)	RA 2025	VA 2025	RA - VA
355	Einzahlungen aus dem Abgang von Finanzinstrumenten	0,00	0,00	0,00
3550	Einzahlungen aus dem Abgang von Finanzinstrumenten			
35	Summe Einzahlungen aus der Finanzierungstätigkeit	0,00	0,00	0,00
361	Auszahlungen aus der Tilgung von Finanzschulden	0,00	0,00	0,00
3611	Auszahlungen aus empfangenen Darlehen von öffentlichen Körperschaften und Rechtsträgern			
3612	Auszahlungen aus empfangenen Darlehen von Beteiligungen			
3613	Auszahlungen aus empfangenen Darlehen von Unternehmen und privaten Haushalten			
3614	Auszahlungen aus Finanzschulden			
3615	Auszahlungen aus Rückzahlungen von Leasingverbindlichkeiten			
363	Auszahlungen infolge eines Kapitaltausches bei derivativen Finanzinstrumenten mit Grundgeschäft	0,00	0,00	0,00
3630	Auszahlungen infolge eines Kapitaltausches bei derivativen Finanzinstrumenten mit Grundgeschäft			
365	Auszahlungen für den Erwerb von Finanzinstrumenten	0,00	0,00	0,00
3650	Auszahlungen für den Erwerb von Finanzinstrumenten			
36	Summe Auszahlungen aus der Finanzierungstätigkeit	0,00	0,00	0,00
SA4	Saldo (4) Geldfluss aus der Finanzierungstätigkeit (35 – 36)	0,00	0,00	0,00
SA5	Saldo (5) Geldfluss aus der voranschlagswirksamen Gebarung (Saldo 3 + Saldo 4)	-43.461,32	-47.300,00	3.838,68

Unterricht, Erziehung, Sport und Wissenschaft (Gruppe 2)

MVAG	Mittelverwendungs- und aufbringungsgruppen (1. und 2. Ebene)	RA 2025	VA 2025	RA - VA
311	Einzahlungen aus operativer Verwaltungstätigkeit	63.819,99	70.300,00	-6.480,01
3111	Einzahlungen aus eigenen Abgaben			
3112	Einzahlungen aus Ertragsanteilen			
3113	Einzahlungen aus Gebühren			
3114	Einzahlungen aus Leistungen	63.817,99	70.300,00	-6.482,01
3115	Einzahlungen aus Besitz und wirtschaftlicher Tätigkeit	2,00		2,00
3116	Einzahlungen aus Veräußerung von geringwertigen Wirtschaftsgütern (GWG) und sonstige Einzahlungen			
312	Einzahlungen aus Transfers	93.397,77	0,00	93.397,77
3121	Transferzahlungen von Trägern des öffentlichen Rechts	93.397,77		93.397,77
3122	Transferzahlungen von Beteiligten			
3123	Transferzahlungen von Unternehmen (inkl. Finanzunternehmen)			
3124	Transferzahlungen von Haushalten und Organisationen ohne Erwerbscharakter			
3125	Transferzahlungen vom Ausland			
3126	Investitions- und Tilgungszuschüsse zwischen Unternehmungen und Betrieben der Gebietskörperschaft und der Gebietskörperschaft			
313	Einzahlungen aus Finanzerträgen	0,00	0,00	0,00
3131	Einzahlungen aus Zinserträgen			
3132	Einzahlungen aus Zinsen aus derivativen Finanzinstrumenten mit und ohne Grundgeschäft			
3133	Einzahlungen aus Gewinnentnahmen von marktbestimmten Betrieben			
3134	Sonstige Einzahlungen aus Finanzerträgen			
3135	Einzahlungen aus Dividenden/Gewinnausschüttungen			
31	Summe Einzahlungen operative Gebarung	157.217,76	70.300,00	86.917,76
321	Auszahlungen aus Personalaufwand	313.735,90	332.400,00	-18.664,10
3211	Auszahlungen für Personalaufwand (Bezüge, Nebengebühren, und Mehrleistungsvergütungen)	245.585,56	260.400,00	-14.814,44
3212	Auszahlungen für gesetzliche und freiwillige Sozialaufwendungen	68.150,34	72.000,00	-3.849,66
3213	Auszahlungen aus sonstigem Personalaufwand			
322	Auszahlungen aus Sachaufwand	161.202,62	214.900,00	-53.697,38
3221	Auszahlungen für Gebrauchs- und Verbrauchsgüter, Handelswaren	44.627,90	48.900,00	-4.272,10
3222	Auszahlungen für Verwaltungs- und Betriebsaufwand	49.911,65	62.600,00	-12.688,35
3223	Auszahlungen für Leasing- und Mietaufwand			
3224	Auszahlungen für Instandhaltung	18.292,70	32.200,00	-13.907,30
3225	Sonstige Auszahlungen aus Sachaufwand	48.370,37	71.200,00	-22.829,63
3226	Auszahlungen aus der Inanspruchnahme von Haftungen			
323	Auszahlungen aus Transfers	223.443,57	212.900,00	10.543,57
3231	Transferzahlungen an Träger des öffentlichen Rechts	222.968,57	210.800,00	12.168,57

Unterricht, Erziehung, Sport und Wissenschaft (Gruppe 2)

MVAG	Mittelverwendungs- und aufbringungsgruppen (1. und 2. Ebene)	RA 2025	VA 2025	RA - VA
3232	Transferzahlungen an Beteiligungen			
3233	Transferzahlungen an Unternehmen (inkl. Finanzunternehmen)			
3234	Transferzahlungen an Haushalte und Organisationen ohne Erwerbscharakter	475,00	2.100,00	-1.625,00
3235	Transferzahlungen an das Ausland			
3236	Investitions- und Tilgungszuschüsse zwischen Unternehmungen und Betrieben der Gebietskörperschaft und der Gebietskörperschaft			
324	Auszahlungen aus Finanzaufwand	223,53	500,00	-276,47
3241	Auszahlungen für Zinsen			
3242	Auszahlungen für Zinsen aus derivativen Finanzinstrumenten mit und ohne Grundgeschäft			
3243	Auszahlungen aus Gewinnentnahmen von marktbestimmten Betrieben			
3244	Sonstige Auszahlungen aus Finanzaufwendungen	223,53	500,00	-276,47
32	Summe Auszahlungen operative Gebarung	698.605,62	760.700,00	-62.094,38
SA1	Saldo (1) Geldfluss aus der operativen Gebarung (31 – 32)	-541.387,86	-690.400,00	149.012,14
331	Einzahlungen aus der Investitionstätigkeit	0,00	0,00	0,00
3311	Einzahlungen aus der Veräußerung von immateriellem Vermögen			
3312	Einzahlungen aus der Veräußerung von Grundstücken und Grundstückeinrichtungen			
3313	Einzahlungen aus der Veräußerung von Gebäuden und Bauten			
3314	Einzahlungen aus der Veräußerung von technischen Anlagen, Fahrzeugen und Maschinen			
3315	Einzahlungen aus der Veräußerung von Amts-, Betriebs- und Geschäftsausstattung			
3316	Einzahlungen aus der Veräußerung von Kulturgütern			
3317	Einzahlungen aus der Veräußerung von Beteiligungen			
3318	Einzahlungen aus der Veräußerung von kofinanzierten Schutzbauten			
332	Einzahlungen aus der Rückzahlung von Darlehen sowie gewährten Vorschüssen	0,00	0,00	0,00
3321	Einzahlungen aus Darlehen an Träger des öffentlichen Rechts			
3322	Einzahlungen aus Darlehen an Beteiligungen			
3323	Einzahlungen aus Darlehen an Unternehmen und Haushalte			
3325	Einzahlungen aus Vorschüssen und Anzahlungen			
333	Einzahlungen aus Kapitaltransfers	62.200,74	37.500,00	24.700,74
3331	Kapitaltransferzahlungen von Trägern des öffentlichen Rechts	62.200,74	37.500,00	24.700,74
3332	Kapitaltransferzahlungen von Beteiligungen			
3333	Kapitaltransferzahlungen von Unternehmen			
3334	Kapitaltransferzahlungen von Haushalten und Organisationen ohne Erwerbscharakter			
3335	Kapitaltransferzahlungen vom Ausland			

Unterricht, Erziehung, Sport und Wissenschaft (Gruppe 2)

MVAG	Mittelverwendungs- und aufbringungsgruppen (1. und 2. Ebene)	RA 2025	VA 2025	RA - VA
33	Summe Einzahlungen investive Gebarung	62.200,74	37.500,00	24.700,74
341	Auszahlungen aus der Investitionstätigkeit	105.976,57	179.100,00	-73.123,43
3411	Auszahlungen für den Erwerb von immateriellem Vermögen			
3412	Auszahlungen für den Erwerb von Grundstücken und Grundstückseinrichtungen			
3413	Auszahlungen für den Erwerb von Gebäuden und Bauten	73.612,70	150.000,00	-76.387,30
3414	Auszahlungen für den Erwerb von technischen Anlagen, Fahrzeugen und Maschinen	30.130,90	20.000,00	10.130,90
3415	Auszahlungen für den Erwerb von Amts-, Betriebs- und Geschäftsausstattung	2.232,97	9.100,00	-6.867,03
3416	Auszahlungen für den Erwerb von Kulturgütern			
3417	Auszahlungen für den Erwerb von Beteiligungen			
3418	Auszahlungen für den Erwerb von kofinanzierten Schutzbauten			
342	Auszahlungen aus der Gewährung von Darlehen sowie gewährten Vorschüssen	0,00	0,00	0,00
3421	Auszahlungen von Darlehen an Träger des öffentlichen Rechts			
3422	Auszahlungen von Darlehen an Beteiligungen			
3423	Auszahlungen von Darlehen an Unternehmen und Haushalte			
3425	Auszahlungen von Vorschüssen und Anzahlungen			
343	Auszahlungen aus Kapitaltransfers	2.100,00	2.100,00	0,00
3431	Kapitaltransferzahlungen an Träger des öffentlichen Rechts			
3432	Kapitaltransferzahlungen an Beteiligungen			
3433	Kapitaltransferzahlungen an Unternehmen (Finanzunternehmen)			
3434	Kapitaltransferzahlungen an Haushalte und Organisationen ohne Erwerbscharakter	2.100,00	2.100,00	
3435	Kapitaltransferzahlungen an das Ausland			
34	Summe Auszahlungen investive Gebarung	108.076,57	181.200,00	-73.123,43
SA2	Saldo (2) Geldfluss aus der investiven Gebarung (33 – 34)	-45.875,83	-143.700,00	97.824,17
SA3	Saldo (3) Nettofinanzierungssaldo (Saldo 1 + Saldo 2)	-587.263,69	-834.100,00	246.836,31
351	Einzahlungen aus der Aufnahme von Finanzschulden	0,00	0,00	0,00
3511	Einzahlungen aus empfangenen Darlehen von öffentlichen Körperschaften und Rechtsträgern			
3512	Einzahlungen aus empfangenen Darlehen von Beteiligungen			
3513	Einzahlungen aus empfangenen Darlehen von Unternehmen und privaten Haushalten			
3514	Einzahlungen aus Finanzschulden (Finanzunternehmen)			
3515	Einzahlungen aus Aufnahmen von Leasingverbindlichkeiten			
353	Einzahlungen infolge eines Kapitaltausches bei derivativen Finanzinstrumenten mit Grundgeschäft	0,00	0,00	0,00
3530	Einzahlungen infolge eines Kapitaltausches bei derivativen Finanzinstrumenten mit Grundgeschäft			

Unterricht, Erziehung, Sport und Wissenschaft (Gruppe 2)

MVAG	Mittelverwendungs- und aufbringungsgruppen (1. und 2. Ebene)	RA 2025	VA 2025	RA - VA
355	Einzahlungen aus dem Abgang von Finanzinstrumenten	0,00	0,00	0,00
3550	Einzahlungen aus dem Abgang von Finanzinstrumenten			
35	Summe Einzahlungen aus der Finanzierungstätigkeit	0,00	0,00	0,00
361	Auszahlungen aus der Tilgung von Finanzschulden	0,00	0,00	0,00
3611	Auszahlungen aus empfangenen Darlehen von öffentlichen Körperschaften und Rechtsträgern			
3612	Auszahlungen aus empfangenen Darlehen von Beteiligungen			
3613	Auszahlungen aus empfangenen Darlehen von Unternehmen und privaten Haushalten			
3614	Auszahlungen aus Finanzschulden			
3615	Auszahlungen aus Rückzahlungen von Leasingverbindlichkeiten			
363	Auszahlungen infolge eines Kapitaltausches bei derivativen Finanzinstrumenten mit Grundgeschäft	0,00	0,00	0,00
3630	Auszahlungen infolge eines Kapitaltausches bei derivativen Finanzinstrumenten mit Grundgeschäft			
365	Auszahlungen für den Erwerb von Finanzinstrumenten	0,00	0,00	0,00
3650	Auszahlungen für den Erwerb von Finanzinstrumenten			
36	Summe Auszahlungen aus der Finanzierungstätigkeit	0,00	0,00	0,00
SA4	Saldo (4) Geldfluss aus der Finanzierungstätigkeit (35 – 36)	0,00	0,00	0,00
SA5	Saldo (5) Geldfluss aus der voranschlagswirksamen Gebarung (Saldo 3 + Saldo 4)	-587.263,69	-834.100,00	246.836,31

Kunst, Kultur und Kultus (Gruppe 3)

MVAG	Mittelverwendungs- und aufbringungsgruppen (1. und 2. Ebene)	RA 2025	VA 2025	RA - VA
311	Einzahlungen aus operativer Verwaltungstätigkeit	0,00	0,00	0,00
3111	Einzahlungen aus eigenen Abgaben			
3112	Einzahlungen aus Ertragsanteilen			
3113	Einzahlungen aus Gebühren			
3114	Einzahlungen aus Leistungen			
3115	Einzahlungen aus Besitz und wirtschaftlicher Tätigkeit			
3116	Einzahlungen aus Veräußerung von geringwertigen Wirtschaftsgütern (GWG) und sonstige Einzahlungen			
312	Einzahlungen aus Transfers	0,00	0,00	0,00
3121	Transferzahlungen von Trägern des öffentlichen Rechts			
3122	Transferzahlungen von Beteiligten			
3123	Transferzahlungen von Unternehmen (inkl. Finanzunternehmen)			
3124	Transferzahlungen von Haushalten und Organisationen ohne Erwerbscharakter			
3125	Transferzahlungen vom Ausland			
3126	Investitions- und Tilgungszuschüsse zwischen Unternehmungen und Betrieben der Gebietskörperschaft und der Gebietskörperschaft			
313	Einzahlungen aus Finanzerträgen	0,00	0,00	0,00
3131	Einzahlungen aus Zinserträgen			
3132	Einzahlungen aus Zinsen aus derivativen Finanzinstrumenten mit und ohne Grundgeschäft			
3133	Einzahlungen aus Gewinnentnahmen von marktbestimmten Betrieben			
3134	Sonstige Einzahlungen aus Finanzerträgen			
3135	Einzahlungen aus Dividenden/Gewinnausschüttungen			
31	Summe Einzahlungen operative Gebarung	0,00	0,00	0,00
321	Auszahlungen aus Personalaufwand	0,00	0,00	0,00
3211	Auszahlungen für Personalaufwand (Bezüge, Nebengebühren, und Mehrleistungsvergütungen)			
3212	Auszahlungen für gesetzliche und freiwillige Sozialaufwendungen			
3213	Auszahlungen aus sonstigem Personalaufwand			
322	Auszahlungen aus Sachaufwand	78.932,19	52.100,00	26.832,19
3221	Auszahlungen für Gebrauchs- und Verbrauchsgüter, Handelswaren			
3222	Auszahlungen für Verwaltungs- und Betriebsaufwand			
3223	Auszahlungen für Leasing- und Mietaufwand			
3224	Auszahlungen für Instandhaltung			
3225	Sonstige Auszahlungen aus Sachaufwand	78.932,19	52.100,00	26.832,19
3226	Auszahlungen aus der Inanspruchnahme von Haftungen			
323	Auszahlungen aus Transfers	3.771,15	1.000,00	2.771,15
3231	Transferzahlungen an Träger des öffentlichen Rechts			

Kunst, Kultur und Kultus (Gruppe 3)

MVAG	Mittelverwendungs- und aufbringungsgruppen (1. und 2. Ebene)	RA 2025	VA 2025	RA - VA
3232	Transferzahlungen an Beteiligungen			
3233	Transferzahlungen an Unternehmen (inkl. Finanzunternehmen)			
3234	Transferzahlungen an Haushalte und Organisationen ohne Erwerbscharakter	3.771,15	1.000,00	2.771,15
3235	Transferzahlungen an das Ausland			
3236	Investitions- und Tilgungszuschüsse zwischen Unternehmungen und Betrieben der Gebietskörperschaft und der Gebietskörperschaft			
324	Auszahlungen aus Finanzaufwand	0,00	0,00	0,00
3241	Auszahlungen für Zinsen			
3242	Auszahlungen für Zinsen aus derivativen Finanzinstrumenten mit und ohne Grundgeschäft			
3243	Auszahlungen aus Gewinnentnahmen von marktbestimmten Betrieben			
3244	Sonstige Auszahlungen aus Finanzaufwendungen			
32	Summe Auszahlungen operative Gebarung	82.703,34	53.100,00	29.603,34
SA1	Saldo (1) Geldfluss aus der operativen Gebarung (31 – 32)	-82.703,34	-53.100,00	-29.603,34
331	Einzahlungen aus der Investitionstätigkeit	0,00	0,00	0,00
3311	Einzahlungen aus der Veräußerung von immateriellem Vermögen			
3312	Einzahlungen aus der Veräußerung von Grundstücken und Grundstückeinrichtungen			
3313	Einzahlungen aus der Veräußerung von Gebäuden und Bauten			
3314	Einzahlungen aus der Veräußerung von technischen Anlagen, Fahrzeugen und Maschinen			
3315	Einzahlungen aus der Veräußerung von Amts-, Betriebs- und Geschäftsausstattung			
3316	Einzahlungen aus der Veräußerung von Kulturgütern			
3317	Einzahlungen aus der Veräußerung von Beteiligungen			
3318	Einzahlungen aus der Veräußerung von kofinanzierten Schutzbauten			
332	Einzahlungen aus der Rückzahlung von Darlehen sowie gewährten Vorschüssen	0,00	0,00	0,00
3321	Einzahlungen aus Darlehen an Träger des öffentlichen Rechts			
3322	Einzahlungen aus Darlehen an Beteiligungen			
3323	Einzahlungen aus Darlehen an Unternehmen und Haushalte			
3325	Einzahlungen aus Vorschüssen und Anzahlungen			
333	Einzahlungen aus Kapitaltransfers	0,00	0,00	0,00
3331	Kapitaltransferzahlungen von Trägern des öffentlichen Rechts			
3332	Kapitaltransferzahlungen von Beteiligungen			
3333	Kapitaltransferzahlungen von Unternehmen			
3334	Kapitaltransferzahlungen von Haushalten und Organisationen ohne Erwerbscharakter			
3335	Kapitaltransferzahlungen vom Ausland			

Kunst, Kultur und Kultus (Gruppe 3)

MVAG	Mittelverwendungs- und aufbringungsgruppen (1. und 2. Ebene)	RA 2025	VA 2025	RA - VA
33	Summe Einzahlungen investive Gebarung	0,00	0,00	0,00
341	Auszahlungen aus der Investitionstätigkeit	0,00	0,00	0,00
3411	Auszahlungen für den Erwerb von immateriellem Vermögen			
3412	Auszahlungen für den Erwerb von Grundstücken und Grundstückseinrichtungen			
3413	Auszahlungen für den Erwerb von Gebäuden und Bauten			
3414	Auszahlungen für den Erwerb von technischen Anlagen, Fahrzeugen und Maschinen			
3415	Auszahlungen für den Erwerb von Amts-, Betriebs- und Geschäftsausstattung			
3416	Auszahlungen für den Erwerb von Kulturgütern			
3417	Auszahlungen für den Erwerb von Beteiligungen			
3418	Auszahlungen für den Erwerb von kofinanzierten Schutzbauten			
342	Auszahlungen aus der Gewährung von Darlehen sowie gewährten Vorschüssen	0,00	0,00	0,00
3421	Auszahlungen von Darlehen an Träger des öffentlichen Rechts			
3422	Auszahlungen von Darlehen an Beteiligungen			
3423	Auszahlungen von Darlehen an Unternehmen und Haushalte			
3425	Auszahlungen von Vorschüssen und Anzahlungen			
343	Auszahlungen aus Kapitaltransfers	17.000,00	17.000,00	0,00
3431	Kapitaltransferzahlungen an Träger des öffentlichen Rechts			
3432	Kapitaltransferzahlungen an Beteiligungen			
3433	Kapitaltransferzahlungen an Unternehmen (Finanzunternehmen)			
3434	Kapitaltransferzahlungen an Haushalte und Organisationen ohne Erwerbscharakter	17.000,00	17.000,00	
3435	Kapitaltransferzahlungen an das Ausland			
34	Summe Auszahlungen investive Gebarung	17.000,00	17.000,00	0,00
SA2	Saldo (2) Geldfluss aus der investiven Gebarung (33 – 34)	-17.000,00	-17.000,00	0,00
SA3	Saldo (3) Nettofinanzierungssaldo (Saldo 1 + Saldo 2)	-99.703,34	-70.100,00	-29.603,34
351	Einzahlungen aus der Aufnahme von Finanzschulden	0,00	0,00	0,00
3511	Einzahlungen aus empfangenen Darlehen von öffentlichen Körperschaften und Rechtsträgern			
3512	Einzahlungen aus empfangenen Darlehen von Beteiligungen			
3513	Einzahlungen aus empfangenen Darlehen von Unternehmen und privaten Haushalten			
3514	Einzahlungen aus Finanzschulden (Finanzunternehmen)			
3515	Einzahlungen aus Aufnahmen von Leasingverbindlichkeiten			
353	Einzahlungen infolge eines Kapitaltausches bei derivativen Finanzinstrumenten mit Grundgeschäft	0,00	0,00	0,00
3530	Einzahlungen infolge eines Kapitaltausches bei derivativen Finanzinstrumenten mit Grundgeschäft			

Kunst, Kultur und Kultus (Gruppe 3)

MVAG	Mittelverwendungs- und aufbringungsgruppen (1. und 2. Ebene)	RA 2025	VA 2025	RA - VA
355	Einzahlungen aus dem Abgang von Finanzinstrumenten	0,00	0,00	0,00
3550	Einzahlungen aus dem Abgang von Finanzinstrumenten			
35	Summe Einzahlungen aus der Finanzierungstätigkeit	0,00	0,00	0,00
361	Auszahlungen aus der Tilgung von Finanzschulden	0,00	0,00	0,00
3611	Auszahlungen aus empfangenen Darlehen von öffentlichen Körperschaften und Rechtsträgern			
3612	Auszahlungen aus empfangenen Darlehen von Beteiligungen			
3613	Auszahlungen aus empfangenen Darlehen von Unternehmen und privaten Haushalten			
3614	Auszahlungen aus Finanzschulden			
3615	Auszahlungen aus Rückzahlungen von Leasingverbindlichkeiten			
363	Auszahlungen infolge eines Kapitaltausches bei derivativen Finanzinstrumenten mit Grundgeschäft	0,00	0,00	0,00
3630	Auszahlungen infolge eines Kapitaltausches bei derivativen Finanzinstrumenten mit Grundgeschäft			
365	Auszahlungen für den Erwerb von Finanzinstrumenten	0,00	0,00	0,00
3650	Auszahlungen für den Erwerb von Finanzinstrumenten			
36	Summe Auszahlungen aus der Finanzierungstätigkeit	0,00	0,00	0,00
SA4	Saldo (4) Geldfluss aus der Finanzierungstätigkeit (35 – 36)	0,00	0,00	0,00
SA5	Saldo (5) Geldfluss aus der voranschlagswirksamen Gebarung (Saldo 3 + Saldo 4)	-99.703,34	-70.100,00	-29.603,34

Soziale Wohlfahrt und Wohnbauförderung (Gruppe 4)

MVAG	Mittelverwendungs- und aufbringungsgruppen (1. und 2. Ebene)	RA 2025	VA 2025	RA - VA
311	Einzahlungen aus operativer Verwaltungstätigkeit	0,00	0,00	0,00
3111	Einzahlungen aus eigenen Abgaben			
3112	Einzahlungen aus Ertragsanteilen			
3113	Einzahlungen aus Gebühren			
3114	Einzahlungen aus Leistungen			
3115	Einzahlungen aus Besitz und wirtschaftlicher Tätigkeit			
3116	Einzahlungen aus Veräußerung von geringwertigen Wirtschaftsgütern (GWG) und sonstige Einzahlungen			
312	Einzahlungen aus Transfers	61.679,45	500,00	61.179,45
3121	Transferzahlungen von Trägern des öffentlichen Rechts	61.679,45	500,00	61.179,45
3122	Transferzahlungen von Beteiligten			
3123	Transferzahlungen von Unternehmen (inkl. Finanzunternehmen)			
3124	Transferzahlungen von Haushalten und Organisationen ohne Erwerbscharakter			
3125	Transferzahlungen vom Ausland			
3126	Investitions- und Tilgungszuschüsse zwischen Unternehmungen und Betrieben der Gebietskörperschaft und der Gebietskörperschaft			
313	Einzahlungen aus Finanzerträgen	0,00	0,00	0,00
3131	Einzahlungen aus Zinserträgen			
3132	Einzahlungen aus Zinsen aus derivativen Finanzinstrumenten mit und ohne Grundgeschäft			
3133	Einzahlungen aus Gewinnentnahmen von marktbestimmten Betrieben			
3134	Sonstige Einzahlungen aus Finanzerträgen			
3135	Einzahlungen aus Dividenden/Gewinnausschüttungen			
31	Summe Einzahlungen operative Gebarung	61.679,45	500,00	61.179,45
321	Auszahlungen aus Personalaufwand	0,00	0,00	0,00
3211	Auszahlungen für Personalaufwand (Bezüge, Nebengebühren, und Mehrleistungsvergütungen)			
3212	Auszahlungen für gesetzliche und freiwillige Sozialaufwendungen			
3213	Auszahlungen aus sonstigem Personalaufwand			
322	Auszahlungen aus Sachaufwand	2.958,71	6.500,00	-3.541,29
3221	Auszahlungen für Verbrauchs- und Verbrauchsgüter, Handelswaren	244,01	800,00	-555,99
3222	Auszahlungen für Verwaltungs- und Betriebsaufwand			
3223	Auszahlungen für Leasing- und Mietaufwand			
3224	Auszahlungen für Instandhaltung			
3225	Sonstige Auszahlungen aus Sachaufwand	2.714,70	5.700,00	-2.985,30
3226	Auszahlungen aus der Inanspruchnahme von Haftungen			
323	Auszahlungen aus Transfers	519.610,28	552.900,00	-33.289,72
3231	Transferzahlungen an Träger des öffentlichen Rechts	509.059,94	511.700,00	-2.640,06

Soziale Wohlfahrt und Wohnbauförderung (Gruppe 4)

MVAG	Mittelverwendungs- und aufbringungsgruppen (1. und 2. Ebene)	RA 2025	VA 2025	RA - VA
3232	Transferzahlungen an Beteiligungen			
3233	Transferzahlungen an Unternehmen (inkl. Finanzunternehmen)			
3234	Transferzahlungen an Haushalte und Organisationen ohne Erwerbscharakter	10.550,34	41.200,00	-30.649,66
3235	Transferzahlungen an das Ausland			
3236	Investitions- und Tilgungszuschüsse zwischen Unternehmungen und Betrieben der Gebietskörperschaft und der Gebietskörperschaft			
324	Auszahlungen aus Finanzaufwand	0,00	0,00	0,00
3241	Auszahlungen für Zinsen			
3242	Auszahlungen für Zinsen aus derivativen Finanzinstrumenten mit und ohne Grundgeschäft			
3243	Auszahlungen aus Gewinnentnahmen von marktbestimmten Betrieben			
3244	Sonstige Auszahlungen aus Finanzaufwendungen			
32	Summe Auszahlungen operative Gebarung	522.568,99	559.400,00	-36.831,01
SA1	Saldo (1) Geldfluss aus der operativen Gebarung (31 – 32)	-460.889,54	-558.900,00	98.010,46
331	Einzahlungen aus der Investitionstätigkeit	0,00	0,00	0,00
3311	Einzahlungen aus der Veräußerung von immateriellem Vermögen			
3312	Einzahlungen aus der Veräußerung von Grundstücken und Grundstückeinrichtungen			
3313	Einzahlungen aus der Veräußerung von Gebäuden und Bauten			
3314	Einzahlungen aus der Veräußerung von technischen Anlagen, Fahrzeugen und Maschinen			
3315	Einzahlungen aus der Veräußerung von Amts-, Betriebs- und Geschäftsausstattung			
3316	Einzahlungen aus der Veräußerung von Kulturgütern			
3317	Einzahlungen aus der Veräußerung von Beteiligungen			
3318	Einzahlungen aus der Veräußerung von kofinanzierten Schutzbauten			
332	Einzahlungen aus der Rückzahlung von Darlehen sowie gewährten Vorschüssen	0,00	0,00	0,00
3321	Einzahlungen aus Darlehen an Träger des öffentlichen Rechts			
3322	Einzahlungen aus Darlehen an Beteiligungen			
3323	Einzahlungen aus Darlehen an Unternehmen und Haushalte			
3325	Einzahlungen aus Vorschüssen und Anzahlungen			
333	Einzahlungen aus Kapitaltransfers	0,00	0,00	0,00
3331	Kapitaltransferzahlungen von Trägern des öffentlichen Rechts			
3332	Kapitaltransferzahlungen von Beteiligungen			
3333	Kapitaltransferzahlungen von Unternehmen			
3334	Kapitaltransferzahlungen von Haushalten und Organisationen ohne Erwerbscharakter			
3335	Kapitaltransferzahlungen vom Ausland			

Soziale Wohlfahrt und Wohnbauförderung (Gruppe 4)

MVAG	Mittelverwendungs- und aufbringungsgruppen (1. und 2. Ebene)	RA 2025	VA 2025	RA - VA
33	Summe Einzahlungen investive Gebarung	0,00	0,00	0,00
341	Auszahlungen aus der Investitionstätigkeit	0,00	0,00	0,00
3411	Auszahlungen für den Erwerb von immateriellem Vermögen			
3412	Auszahlungen für den Erwerb von Grundstücken und Grundstückseinrichtungen			
3413	Auszahlungen für den Erwerb von Gebäuden und Bauten			
3414	Auszahlungen für den Erwerb von technischen Anlagen, Fahrzeugen und Maschinen			
3415	Auszahlungen für den Erwerb von Amts-, Betriebs- und Geschäftsausstattung			
3416	Auszahlungen für den Erwerb von Kulturgütern			
3417	Auszahlungen für den Erwerb von Beteiligungen			
3418	Auszahlungen für den Erwerb von kofinanzierten Schutzbauten			
342	Auszahlungen aus der Gewährung von Darlehen sowie gewährten Vorschüssen	0,00	0,00	0,00
3421	Auszahlungen von Darlehen an Träger des öffentlichen Rechts			
3422	Auszahlungen von Darlehen an Beteiligungen			
3423	Auszahlungen von Darlehen an Unternehmen und Haushalte			
3425	Auszahlungen von Vorschüssen und Anzahlungen			
343	Auszahlungen aus Kapitaltransfers	0,00	0,00	0,00
3431	Kapitaltransferzahlungen an Träger des öffentlichen Rechts			
3432	Kapitaltransferzahlungen an Beteiligungen			
3433	Kapitaltransferzahlungen an Unternehmen (Finanzunternehmen)			
3434	Kapitaltransferzahlungen an Haushalte und Organisationen ohne Erwerbscharakter			
3435	Kapitaltransferzahlungen an das Ausland			
34	Summe Auszahlungen investive Gebarung	0,00	0,00	0,00
SA2	Saldo (2) Geldfluss aus der investiven Gebarung (33 – 34)	0,00	0,00	0,00
SA3	Saldo (3) Nettofinanzierungssaldo (Saldo 1 + Saldo 2)	-460.889,54	-558.900,00	98.010,46
351	Einzahlungen aus der Aufnahme von Finanzschulden	0,00	0,00	0,00
3511	Einzahlungen aus empfangenen Darlehen von öffentlichen Körperschaften und Rechtsträgern			
3512	Einzahlungen aus empfangenen Darlehen von Beteiligungen			
3513	Einzahlungen aus empfangenen Darlehen von Unternehmen und privaten Haushalten			
3514	Einzahlungen aus Finanzschulden (Finanzunternehmen)			
3515	Einzahlungen aus Aufnahmen von Leasingverbindlichkeiten			
353	Einzahlungen infolge eines Kapitaltausches bei derivativen Finanzinstrumenten mit Grundgeschäft	0,00	0,00	0,00
3530	Einzahlungen infolge eines Kapitaltausches bei derivativen Finanzinstrumenten mit Grundgeschäft			

Soziale Wohlfahrt und Wohnbauförderung (Gruppe 4)

MVAG	Mittelverwendungs- und aufbringungsgruppen (1. und 2. Ebene)	RA 2025	VA 2025	RA - VA
355	Einzahlungen aus dem Abgang von Finanzinstrumenten	0,00	0,00	0,00
3550	Einzahlungen aus dem Abgang von Finanzinstrumenten			
35	Summe Einzahlungen aus der Finanzierungstätigkeit	0,00	0,00	0,00
361	Auszahlungen aus der Tilgung von Finanzschulden	0,00	0,00	0,00
3611	Auszahlungen aus empfangenen Darlehen von öffentlichen Körperschaften und Rechtsträgern			
3612	Auszahlungen aus empfangenen Darlehen von Beteiligungen			
3613	Auszahlungen aus empfangenen Darlehen von Unternehmen und privaten Haushalten			
3614	Auszahlungen aus Finanzschulden			
3615	Auszahlungen aus Rückzahlungen von Leasingverbindlichkeiten			
363	Auszahlungen infolge eines Kapitaltausches bei derivativen Finanzinstrumenten mit Grundgeschäft	0,00	0,00	0,00
3630	Auszahlungen infolge eines Kapitaltausches bei derivativen Finanzinstrumenten mit Grundgeschäft			
365	Auszahlungen für den Erwerb von Finanzinstrumenten	0,00	0,00	0,00
3650	Auszahlungen für den Erwerb von Finanzinstrumenten			
36	Summe Auszahlungen aus der Finanzierungstätigkeit	0,00	0,00	0,00
SA4	Saldo (4) Geldfluss aus der Finanzierungstätigkeit (35 – 36)	0,00	0,00	0,00
SA5	Saldo (5) Geldfluss aus der voranschlagswirksamen Gebarung (Saldo 3 + Saldo 4)	-460.889,54	-558.900,00	98.010,46

Gesundheit (Gruppe 5)

MVAG	Mittelverwendungs- und aufbringungsgruppen (1. und 2. Ebene)	RA 2025	VA 2025	RA - VA
311	Einzahlungen aus operativer Verwaltungstätigkeit	1.243,00	1.000,00	243,00
3111	Einzahlungen aus eigenen Abgaben			
3112	Einzahlungen aus Ertragsanteilen			
3113	Einzahlungen aus Gebühren			
3114	Einzahlungen aus Leistungen	1.243,00	1.000,00	243,00
3115	Einzahlungen aus Besitz und wirtschaftlicher Tätigkeit			
3116	Einzahlungen aus Veräußerung von geringwertigen Wirtschaftsgütern (GWG) und sonstige Einzahlungen			
312	Einzahlungen aus Transfers	7.608,11	160.000,00	-152.391,89
3121	Transferzahlungen von Trägern des öffentlichen Rechts	7.608,11		7.608,11
3122	Transferzahlungen von Beteiligten			
3123	Transferzahlungen von Unternehmen (inkl. Finanzunternehmen)			
3124	Transferzahlungen von Haushalten und Organisationen ohne Erwerbscharakter		160.000,00	-160.000,00
3125	Transferzahlungen vom Ausland			
3126	Investitions- und Tilgungszuschüsse zwischen Unternehmungen und Betrieben der Gebietskörperschaft und der Gebietskörperschaft			
313	Einzahlungen aus Finanzerträgen	0,00	0,00	0,00
3131	Einzahlungen aus Zinserträgen			
3132	Einzahlungen aus Zinsen aus derivativen Finanzinstrumenten mit und ohne Grundgeschäft			
3133	Einzahlungen aus Gewinnentnahmen von marktbestimmten Betrieben			
3134	Sonstige Einzahlungen aus Finanzerträgen			
3135	Einzahlungen aus Dividenden/Gewinnausschüttungen			
31	Summe Einzahlungen operative Gebarung	8.851,11	161.000,00	-152.148,89
321	Auszahlungen aus Personalaufwand	0,00	0,00	0,00
3211	Auszahlungen für Personalaufwand (Bezüge, Nebengebühren, und Mehrleistungsvergütungen)			
3212	Auszahlungen für gesetzliche und freiwillige Sozialaufwendungen			
3213	Auszahlungen aus sonstigem Personalaufwand			
322	Auszahlungen aus Sachaufwand	13.299,35	19.400,00	-6.100,65
3221	Auszahlungen für Gebrauchs- und Verbrauchsgüter, Handelswaren	217,00	2.900,00	-2.683,00
3222	Auszahlungen für Verwaltungs- und Betriebsaufwand			
3223	Auszahlungen für Leasing- und Mietaufwand			
3224	Auszahlungen für Instandhaltung			
3225	Sonstige Auszahlungen aus Sachaufwand	13.082,35	16.500,00	-3.417,65
3226	Auszahlungen aus der Inanspruchnahme von Haftungen			
323	Auszahlungen aus Transfers	785.040,57	822.000,00	-36.959,43
3231	Transferzahlungen an Träger des öffentlichen Rechts	669.740,57	667.000,00	2.740,57

Gesundheit (Gruppe 5)

MVAG	Mittelverwendungs- und aufbringungsgruppen (1. und 2. Ebene)	RA 2025	VA 2025	RA - VA
3232	Transferzahlungen an Beteiligungen			
3233	Transferzahlungen an Unternehmen (inkl. Finanzunternehmen)			
3234	Transferzahlungen an Haushalte und Organisationen ohne Erwerbscharakter	115.300,00	155.000,00	-39.700,00
3235	Transferzahlungen an das Ausland			
3236	Investitions- und Tilgungszuschüsse zwischen Unternehmungen und Betrieben der Gebietskörperschaft und der Gebietskörperschaft			
324	Auszahlungen aus Finanzaufwand	0,00	0,00	0,00
3241	Auszahlungen für Zinsen			
3242	Auszahlungen für Zinsen aus derivativen Finanzinstrumenten mit und ohne Grundgeschäft			
3243	Auszahlungen aus Gewinnentnahmen von marktbestimmten Betrieben			
3244	Sonstige Auszahlungen aus Finanzaufwendungen			
32	Summe Auszahlungen operative Gebarung	798.339,92	841.400,00	-43.060,08
SA1	Saldo (1) Geldfluss aus der operativen Gebarung (31 – 32)	-789.488,81	-680.400,00	-109.088,81
331	Einzahlungen aus der Investitionstätigkeit	0,00	0,00	0,00
3311	Einzahlungen aus der Veräußerung von immateriellem Vermögen			
3312	Einzahlungen aus der Veräußerung von Grundstücken und Grundstückeinrichtungen			
3313	Einzahlungen aus der Veräußerung von Gebäuden und Bauten			
3314	Einzahlungen aus der Veräußerung von technischen Anlagen, Fahrzeugen und Maschinen			
3315	Einzahlungen aus der Veräußerung von Amts-, Betriebs- und Geschäftsausstattung			
3316	Einzahlungen aus der Veräußerung von Kulturgütern			
3317	Einzahlungen aus der Veräußerung von Beteiligungen			
3318	Einzahlungen aus der Veräußerung von kofinanzierten Schutzbauten			
332	Einzahlungen aus der Rückzahlung von Darlehen sowie gewährten Vorschüssen	0,00	0,00	0,00
3321	Einzahlungen aus Darlehen an Träger des öffentlichen Rechts			
3322	Einzahlungen aus Darlehen an Beteiligungen			
3323	Einzahlungen aus Darlehen an Unternehmen und Haushalte			
3325	Einzahlungen aus Vorschüssen und Anzahlungen			
333	Einzahlungen aus Kapitaltransfers	0,00	0,00	0,00
3331	Kapitaltransferzahlungen von Trägern des öffentlichen Rechts			
3332	Kapitaltransferzahlungen von Beteiligungen			
3333	Kapitaltransferzahlungen von Unternehmen			
3334	Kapitaltransferzahlungen von Haushalten und Organisationen ohne Erwerbscharakter			
3335	Kapitaltransferzahlungen vom Ausland			

Gesundheit (Gruppe 5)

MVAG	Mittelverwendungs- und aufbringungsgruppen (1. und 2. Ebene)	RA 2025	VA 2025	RA - VA
33	Summe Einzahlungen investive Gebarung	0,00	0,00	0,00
341	Auszahlungen aus der Investitionstätigkeit	0,00	0,00	0,00
3411	Auszahlungen für den Erwerb von immateriellem Vermögen			
3412	Auszahlungen für den Erwerb von Grundstücken und Grundstückseinrichtungen			
3413	Auszahlungen für den Erwerb von Gebäuden und Bauten			
3414	Auszahlungen für den Erwerb von technischen Anlagen, Fahrzeugen und Maschinen			
3415	Auszahlungen für den Erwerb von Amts-, Betriebs- und Geschäftsausstattung			
3416	Auszahlungen für den Erwerb von Kulturgütern			
3417	Auszahlungen für den Erwerb von Beteiligungen			
3418	Auszahlungen für den Erwerb von kofinanzierten Schutzbauten			
342	Auszahlungen aus der Gewährung von Darlehen sowie gewährten Vorschüssen	0,00	0,00	0,00
3421	Auszahlungen von Darlehen an Träger des öffentlichen Rechts			
3422	Auszahlungen von Darlehen an Beteiligungen			
3423	Auszahlungen von Darlehen an Unternehmen und Haushalte			
3425	Auszahlungen von Vorschüssen und Anzahlungen			
343	Auszahlungen aus Kapitaltransfers	0,00	0,00	0,00
3431	Kapitaltransferzahlungen an Träger des öffentlichen Rechts			
3432	Kapitaltransferzahlungen an Beteiligungen			
3433	Kapitaltransferzahlungen an Unternehmen (Finanzunternehmen)			
3434	Kapitaltransferzahlungen an Haushalte und Organisationen ohne Erwerbscharakter			
3435	Kapitaltransferzahlungen an das Ausland			
34	Summe Auszahlungen investive Gebarung	0,00	0,00	0,00
SA2	Saldo (2) Geldfluss aus der investiven Gebarung (33 – 34)	0,00	0,00	0,00
SA3	Saldo (3) Nettofinanzierungssaldo (Saldo 1 + Saldo 2)	-789.488,81	-680.400,00	-109.088,81
351	Einzahlungen aus der Aufnahme von Finanzschulden	0,00	0,00	0,00
3511	Einzahlungen aus empfangenen Darlehen von öffentlichen Körperschaften und Rechtsträgern			
3512	Einzahlungen aus empfangenen Darlehen von Beteiligungen			
3513	Einzahlungen aus empfangenen Darlehen von Unternehmen und privaten Haushalten			
3514	Einzahlungen aus Finanzschulden (Finanzunternehmen)			
3515	Einzahlungen aus Aufnahmen von Leasingverbindlichkeiten			
353	Einzahlungen infolge eines Kapitaltausches bei derivativen Finanzinstrumenten mit Grundgeschäft	0,00	0,00	0,00
3530	Einzahlungen infolge eines Kapitaltausches bei derivativen Finanzinstrumenten mit Grundgeschäft			

Gesundheit (Gruppe 5)

MVAG	Mittelverwendungs- und aufbringungsgruppen (1. und 2. Ebene)	RA 2025	VA 2025	RA - VA
355	Einzahlungen aus dem Abgang von Finanzinstrumenten	0,00	0,00	0,00
3550	Einzahlungen aus dem Abgang von Finanzinstrumenten			
35	Summe Einzahlungen aus der Finanzierungstätigkeit	0,00	0,00	0,00
361	Auszahlungen aus der Tilgung von Finanzschulden	0,00	0,00	0,00
3611	Auszahlungen aus empfangenen Darlehen von öffentlichen Körperschaften und Rechtsträgern			
3612	Auszahlungen aus empfangenen Darlehen von Beteiligungen			
3613	Auszahlungen aus empfangenen Darlehen von Unternehmen und privaten Haushalten			
3614	Auszahlungen aus Finanzschulden			
3615	Auszahlungen aus Rückzahlungen von Leasingverbindlichkeiten			
363	Auszahlungen infolge eines Kapitaltausches bei derivativen Finanzinstrumenten mit Grundgeschäft	0,00	0,00	0,00
3630	Auszahlungen infolge eines Kapitaltausches bei derivativen Finanzinstrumenten mit Grundgeschäft			
365	Auszahlungen für den Erwerb von Finanzinstrumenten	0,00	0,00	0,00
3650	Auszahlungen für den Erwerb von Finanzinstrumenten			
36	Summe Auszahlungen aus der Finanzierungstätigkeit	0,00	0,00	0,00
SA4	Saldo (4) Geldfluss aus der Finanzierungstätigkeit (35 – 36)	0,00	0,00	0,00
SA5	Saldo (5) Geldfluss aus der voranschlagswirksamen Gebarung (Saldo 3 + Saldo 4)	-789.488,81	-680.400,00	-109.088,81

Straßen- und Wasserbau, Verkehr (Gruppe 6)

MVAG	Mittelverwendungs- und aufbringungsgruppen (1. und 2. Ebene)	RA 2025	VA 2025	RA - VA
311	Einzahlungen aus operativer Verwaltungstätigkeit	8.582,18	100,00	8.482,18
3111	Einzahlungen aus eigenen Abgaben			
3112	Einzahlungen aus Ertragsanteilen			
3113	Einzahlungen aus Gebühren			
3114	Einzahlungen aus Leistungen	8.582,18	100,00	8.482,18
3115	Einzahlungen aus Besitz und wirtschaftlicher Tätigkeit			
3116	Einzahlungen aus Veräußerung von geringwertigen Wirtschaftsgütern (GWG) und sonstige Einzahlungen			
312	Einzahlungen aus Transfers	304.080,00	301.800,00	2.280,00
3121	Transferzahlungen von Trägern des öffentlichen Rechts	300.000,00	300.000,00	
3122	Transferzahlungen von Beteiligten			
3123	Transferzahlungen von Unternehmen (inkl. Finanzunternehmen)			
3124	Transferzahlungen von Haushalten und Organisationen ohne Erwerbscharakter	4.080,00	1.800,00	2.280,00
3125	Transferzahlungen vom Ausland			
3126	Investitions- und Tilgungszuschüsse zwischen Unternehmungen und Betrieben der Gebietskörperschaft und der Gebietskörperschaft			
313	Einzahlungen aus Finanzerträgen	0,00	0,00	0,00
3131	Einzahlungen aus Zinserträgen			
3132	Einzahlungen aus Zinsen aus derivativen Finanzinstrumenten mit und ohne Grundgeschäft			
3133	Einzahlungen aus Gewinnentnahmen von marktbestimmten Betrieben			
3134	Sonstige Einzahlungen aus Finanzerträgen			
3135	Einzahlungen aus Dividenden/Gewinnausschüttungen			
31	Summe Einzahlungen operative Gebarung	312.662,18	301.900,00	10.762,18
321	Auszahlungen aus Personalaufwand	0,00	0,00	0,00
3211	Auszahlungen für Personalaufwand (Bezüge, Nebengebühren, und Mehrleistungsvergütungen)			
3212	Auszahlungen für gesetzliche und freiwillige Sozialaufwendungen			
3213	Auszahlungen aus sonstigem Personalaufwand			
322	Auszahlungen aus Sachaufwand	251.163,09	292.100,00	-40.936,91
3221	Auszahlungen für Verbrauchs- und Verbrauchsgüter, Handelswaren	1.260,30	2.000,00	-739,70
3222	Auszahlungen für Verwaltungs- und Betriebsaufwand			
3223	Auszahlungen für Leasing- und Mietaufwand			
3224	Auszahlungen für Instandhaltung	45.171,07	48.000,00	-2.828,93
3225	Sonstige Auszahlungen aus Sachaufwand	204.731,72	242.100,00	-37.368,28
3226	Auszahlungen aus der Inanspruchnahme von Haftungen			
323	Auszahlungen aus Transfers	0,00	0,00	0,00
3231	Transferzahlungen an Träger des öffentlichen Rechts			

Straßen- und Wasserbau, Verkehr (Gruppe 6)

MVAG	Mittelverwendungs- und aufbringungsgruppen (1. und 2. Ebene)	RA 2025	VA 2025	RA - VA
3232	Transferzahlungen an Beteiligungen			
3233	Transferzahlungen an Unternehmen (inkl. Finanzunternehmen)			
3234	Transferzahlungen an Haushalte und Organisationen ohne Erwerbscharakter			
3235	Transferzahlungen an das Ausland			
3236	Investitions- und Tilgungszuschüsse zwischen Unternehmungen und Betrieben der Gebietskörperschaft und der Gebietskörperschaft			
324	Auszahlungen aus Finanzaufwand	0,00	0,00	0,00
3241	Auszahlungen für Zinsen			
3242	Auszahlungen für Zinsen aus derivativen Finanzinstrumenten mit und ohne Grundgeschäft			
3243	Auszahlungen aus Gewinnentnahmen von marktbestimmten Betrieben			
3244	Sonstige Auszahlungen aus Finanzaufwendungen			
32	Summe Auszahlungen operative Gebarung	251.163,09	292.100,00	-40.936,91
SA1	Saldo (1) Geldfluss aus der operativen Gebarung (31 – 32)	61.499,09	9.800,00	51.699,09
331	Einzahlungen aus der Investitionstätigkeit	0,00	0,00	0,00
3311	Einzahlungen aus der Veräußerung von immateriellem Vermögen			
3312	Einzahlungen aus der Veräußerung von Grundstücken und Grundstückeinrichtungen			
3313	Einzahlungen aus der Veräußerung von Gebäuden und Bauten			
3314	Einzahlungen aus der Veräußerung von technischen Anlagen, Fahrzeugen und Maschinen			
3315	Einzahlungen aus der Veräußerung von Amts-, Betriebs- und Geschäftsausstattung			
3316	Einzahlungen aus der Veräußerung von Kulturgütern			
3317	Einzahlungen aus der Veräußerung von Beteiligungen			
3318	Einzahlungen aus der Veräußerung von kofinanzierten Schutzbauten			
332	Einzahlungen aus der Rückzahlung von Darlehen sowie gewährten Vorschüssen	0,00	0,00	0,00
3321	Einzahlungen aus Darlehen an Träger des öffentlichen Rechts			
3322	Einzahlungen aus Darlehen an Beteiligungen			
3323	Einzahlungen aus Darlehen an Unternehmen und Haushalte			
3325	Einzahlungen aus Vorschüssen und Anzahlungen			
333	Einzahlungen aus Kapitaltransfers	66.483,41	280.000,00	-213.516,59
3331	Kapitaltransferzahlungen von Trägern des öffentlichen Rechts	66.483,41	280.000,00	-213.516,59
3332	Kapitaltransferzahlungen von Beteiligungen			
3333	Kapitaltransferzahlungen von Unternehmen			
3334	Kapitaltransferzahlungen von Haushalten und Organisationen ohne Erwerbscharakter			
3335	Kapitaltransferzahlungen vom Ausland			

Straßen- und Wasserbau, Verkehr (Gruppe 6)

MVAG	Mittelverwendungs- und aufbringungsgruppen (1. und 2. Ebene)	RA 2025	VA 2025	RA - VA
33	Summe Einzahlungen investive Gebarung	66.483,41	280.000,00	-213.516,59
341	Auszahlungen aus der Investitionstätigkeit	148.505,72	1.561.000,00	-1.412.494,28
3411	Auszahlungen für den Erwerb von immateriellem Vermögen			
3412	Auszahlungen für den Erwerb von Grundstücken und Grundstückseinrichtungen	148.505,72	1.561.000,00	-1.412.494,28
3413	Auszahlungen für den Erwerb von Gebäuden und Bauten			
3414	Auszahlungen für den Erwerb von technischen Anlagen, Fahrzeugen und Maschinen			
3415	Auszahlungen für den Erwerb von Amts-, Betriebs- und Geschäftsausstattung			
3416	Auszahlungen für den Erwerb von Kulturgütern			
3417	Auszahlungen für den Erwerb von Beteiligungen			
3418	Auszahlungen für den Erwerb von kofinanzierten Schutzbauten			
342	Auszahlungen aus der Gewährung von Darlehen sowie gewährten Vorschüssen	0,00	0,00	0,00
3421	Auszahlungen von Darlehen an Träger des öffentlichen Rechts			
3422	Auszahlungen von Darlehen an Beteiligungen			
3423	Auszahlungen von Darlehen an Unternehmen und Haushalte			
3425	Auszahlungen von Vorschüssen und Anzahlungen			
343	Auszahlungen aus Kapitaltransfers	0,00	0,00	0,00
3431	Kapitaltransferzahlungen an Träger des öffentlichen Rechts			
3432	Kapitaltransferzahlungen an Beteiligungen			
3433	Kapitaltransferzahlungen an Unternehmen (Finanzunternehmen)			
3434	Kapitaltransferzahlungen an Haushalte und Organisationen ohne Erwerbscharakter			
3435	Kapitaltransferzahlungen an das Ausland			
34	Summe Auszahlungen investive Gebarung	148.505,72	1.561.000,00	-1.412.494,28
SA2	Saldo (2) Geldfluss aus der investiven Gebarung (33 – 34)	-82.022,31	-1.281.000,00	1.198.977,69
SA3	Saldo (3) Nettofinanzierungssaldo (Saldo 1 + Saldo 2)	-20.523,22	-1.271.200,00	1.250.676,78
351	Einzahlungen aus der Aufnahme von Finanzschulden	0,00	0,00	0,00
3511	Einzahlungen aus empfangenen Darlehen von öffentlichen Körperschaften und Rechtsträgern			
3512	Einzahlungen aus empfangenen Darlehen von Beteiligungen			
3513	Einzahlungen aus empfangenen Darlehen von Unternehmen und privaten Haushalten			
3514	Einzahlungen aus Finanzschulden (Finanzunternehmen)			
3515	Einzahlungen aus Aufnahmen von Leasingverbindlichkeiten			
353	Einzahlungen infolge eines Kapitaltausches bei derivativen Finanzinstrumenten mit Grundgeschäft	0,00	0,00	0,00
3530	Einzahlungen infolge eines Kapitaltausches bei derivativen Finanzinstrumenten mit Grundgeschäft			

Straßen- und Wasserbau, Verkehr (Gruppe 6)

MVAG	Mittelverwendungs- und aufbringungsgruppen (1. und 2. Ebene)	RA 2025	VA 2025	RA - VA
355	Einzahlungen aus dem Abgang von Finanzinstrumenten	0,00	0,00	0,00
3550	Einzahlungen aus dem Abgang von Finanzinstrumenten			
35	Summe Einzahlungen aus der Finanzierungstätigkeit	0,00	0,00	0,00
361	Auszahlungen aus der Tilgung von Finanzschulden	0,00	0,00	0,00
3611	Auszahlungen aus empfangenen Darlehen von öffentlichen Körperschaften und Rechtsträgern			
3612	Auszahlungen aus empfangenen Darlehen von Beteiligungen			
3613	Auszahlungen aus empfangenen Darlehen von Unternehmen und privaten Haushalten			
3614	Auszahlungen aus Finanzschulden			
3615	Auszahlungen aus Rückzahlungen von Leasingverbindlichkeiten			
363	Auszahlungen infolge eines Kapitaltausches bei derivativen Finanzinstrumenten mit Grundgeschäft	0,00	0,00	0,00
3630	Auszahlungen infolge eines Kapitaltausches bei derivativen Finanzinstrumenten mit Grundgeschäft			
365	Auszahlungen für den Erwerb von Finanzinstrumenten	0,00	0,00	0,00
3650	Auszahlungen für den Erwerb von Finanzinstrumenten			
36	Summe Auszahlungen aus der Finanzierungstätigkeit	0,00	0,00	0,00
SA4	Saldo (4) Geldfluss aus der Finanzierungstätigkeit (35 – 36)	0,00	0,00	0,00
SA5	Saldo (5) Geldfluss aus der voranschlagswirksamen Gebarung (Saldo 3 + Saldo 4)	-20.523,22	-1.271.200,00	1.250.676,78

Wirtschaftsförderung (Gruppe 7)

MVAG	Mittelverwendungs- und aufbringungsgruppen (1. und 2. Ebene)	RA 2025	VA 2025	RA - VA
311	Einzahlungen aus operativer Verwaltungstätigkeit	0,00	0,00	0,00
3111	Einzahlungen aus eigenen Abgaben			
3112	Einzahlungen aus Ertragsanteilen			
3113	Einzahlungen aus Gebühren			
3114	Einzahlungen aus Leistungen			
3115	Einzahlungen aus Besitz und wirtschaftlicher Tätigkeit			
3116	Einzahlungen aus Veräußerung von geringwertigen Wirtschaftsgütern (GWG) und sonstige Einzahlungen			
312	Einzahlungen aus Transfers	0,00	0,00	0,00
3121	Transferzahlungen von Trägern des öffentlichen Rechts			
3122	Transferzahlungen von Beteiligten			
3123	Transferzahlungen von Unternehmen (inkl. Finanzunternehmen)			
3124	Transferzahlungen von Haushalten und Organisationen ohne Erwerbscharakter			
3125	Transferzahlungen vom Ausland			
3126	Investitions- und Tilgungszuschüsse zwischen Unternehmungen und Betrieben der Gebietskörperschaft und der Gebietskörperschaft			
313	Einzahlungen aus Finanzerträgen	0,00	0,00	0,00
3131	Einzahlungen aus Zinserträgen			
3132	Einzahlungen aus Zinsen aus derivativen Finanzinstrumenten mit und ohne Grundgeschäft			
3133	Einzahlungen aus Gewinnentnahmen von marktbestimmten Betrieben			
3134	Sonstige Einzahlungen aus Finanzerträgen			
3135	Einzahlungen aus Dividenden/Gewinnausschüttungen			
31	Summe Einzahlungen operative Gebarung	0,00	0,00	0,00
321	Auszahlungen aus Personalaufwand	0,00	0,00	0,00
3211	Auszahlungen für Personalaufwand (Bezüge, Nebengebühren, und Mehrleistungsvergütungen)			
3212	Auszahlungen für gesetzliche und freiwillige Sozialaufwendungen			
3213	Auszahlungen aus sonstigem Personalaufwand			
322	Auszahlungen aus Sachaufwand	10.395,57	12.300,00	-1.904,43
3221	Auszahlungen für Verbrauchs- und Verbrauchsgüter, Handelswaren			
3222	Auszahlungen für Verwaltungs- und Betriebsaufwand			
3223	Auszahlungen für Leasing- und Mietaufwand			
3224	Auszahlungen für Instandhaltung			
3225	Sonstige Auszahlungen aus Sachaufwand	10.395,57	12.300,00	-1.904,43
3226	Auszahlungen aus der Inanspruchnahme von Haftungen			
323	Auszahlungen aus Transfers	850,63	1.200,00	-349,37
3231	Transferzahlungen an Träger des öffentlichen Rechts	850,63	1.200,00	-349,37

Wirtschaftsförderung (Gruppe 7)

MVAG	Mittelverwendungs- und aufbringungsgruppen (1. und 2. Ebene)	RA 2025	VA 2025	RA - VA
3232	Transferzahlungen an Beteiligungen			
3233	Transferzahlungen an Unternehmen (inkl. Finanzunternehmen)			
3234	Transferzahlungen an Haushalte und Organisationen ohne Erwerbscharakter			
3235	Transferzahlungen an das Ausland			
3236	Investitions- und Tilgungszuschüsse zwischen Unternehmungen und Betrieben der Gebietskörperschaft und der Gebietskörperschaft			
324	Auszahlungen aus Finanzaufwand	0,00	0,00	0,00
3241	Auszahlungen für Zinsen			
3242	Auszahlungen für Zinsen aus derivativen Finanzinstrumenten mit und ohne Grundgeschäft			
3243	Auszahlungen aus Gewinnentnahmen von marktbestimmten Betrieben			
3244	Sonstige Auszahlungen aus Finanzaufwendungen			
32	Summe Auszahlungen operative Gebarung	11.246,20	13.500,00	-2.253,80
SA1	Saldo (1) Geldfluss aus der operativen Gebarung (31 – 32)	-11.246,20	-13.500,00	2.253,80
331	Einzahlungen aus der Investitionstätigkeit	0,00	0,00	0,00
3311	Einzahlungen aus der Veräußerung von immateriellem Vermögen			
3312	Einzahlungen aus der Veräußerung von Grundstücken und Grundstückeinrichtungen			
3313	Einzahlungen aus der Veräußerung von Gebäuden und Bauten			
3314	Einzahlungen aus der Veräußerung von technischen Anlagen, Fahrzeugen und Maschinen			
3315	Einzahlungen aus der Veräußerung von Amts-, Betriebs- und Geschäftsausstattung			
3316	Einzahlungen aus der Veräußerung von Kulturgütern			
3317	Einzahlungen aus der Veräußerung von Beteiligungen			
3318	Einzahlungen aus der Veräußerung von kofinanzierten Schutzbauten			
332	Einzahlungen aus der Rückzahlung von Darlehen sowie gewährten Vorschüssen	0,00	0,00	0,00
3321	Einzahlungen aus Darlehen an Träger des öffentlichen Rechts			
3322	Einzahlungen aus Darlehen an Beteiligungen			
3323	Einzahlungen aus Darlehen an Unternehmen und Haushalte			
3325	Einzahlungen aus Vorschüssen und Anzahlungen			
333	Einzahlungen aus Kapitaltransfers	0,00	0,00	0,00
3331	Kapitaltransferzahlungen von Trägern des öffentlichen Rechts			
3332	Kapitaltransferzahlungen von Beteiligungen			
3333	Kapitaltransferzahlungen von Unternehmen			
3334	Kapitaltransferzahlungen von Haushalten und Organisationen ohne Erwerbscharakter			
3335	Kapitaltransferzahlungen vom Ausland			

Wirtschaftsförderung (Gruppe 7)

MVAG	Mittelverwendungs- und aufbringungsgruppen (1. und 2. Ebene)	RA 2025	VA 2025	RA - VA
33	Summe Einzahlungen investive Gebarung	0,00	0,00	0,00
341	Auszahlungen aus der Investitionstätigkeit	139,20	0,00	139,20
3411	Auszahlungen für den Erwerb von immateriellem Vermögen			
3412	Auszahlungen für den Erwerb von Grundstücken und Grundstückseinrichtungen	139,20		139,20
3413	Auszahlungen für den Erwerb von Gebäuden und Bauten			
3414	Auszahlungen für den Erwerb von technischen Anlagen, Fahrzeugen und Maschinen			
3415	Auszahlungen für den Erwerb von Amts-, Betriebs- und Geschäftsausstattung			
3416	Auszahlungen für den Erwerb von Kulturgütern			
3417	Auszahlungen für den Erwerb von Beteiligungen			
3418	Auszahlungen für den Erwerb von kofinanzierten Schutzbauten			
342	Auszahlungen aus der Gewährung von Darlehen sowie gewährten Vorschüssen	0,00	0,00	0,00
3421	Auszahlungen von Darlehen an Träger des öffentlichen Rechts			
3422	Auszahlungen von Darlehen an Beteiligungen			
3423	Auszahlungen von Darlehen an Unternehmen und Haushalte			
3425	Auszahlungen von Vorschüssen und Anzahlungen			
343	Auszahlungen aus Kapitaltransfers	0,00	0,00	0,00
3431	Kapitaltransferzahlungen an Träger des öffentlichen Rechts			
3432	Kapitaltransferzahlungen an Beteiligungen			
3433	Kapitaltransferzahlungen an Unternehmen (Finanzunternehmen)			
3434	Kapitaltransferzahlungen an Haushalte und Organisationen ohne Erwerbscharakter			
3435	Kapitaltransferzahlungen an das Ausland			
34	Summe Auszahlungen investive Gebarung	139,20	0,00	139,20
SA2	Saldo (2) Geldfluss aus der investiven Gebarung (33 – 34)	-139,20	0,00	-139,20
SA3	Saldo (3) Nettofinanzierungssaldo (Saldo 1 + Saldo 2)	-11.385,40	-13.500,00	2.114,60
351	Einzahlungen aus der Aufnahme von Finanzschulden	0,00	0,00	0,00
3511	Einzahlungen aus empfangenen Darlehen von öffentlichen Körperschaften und Rechtsträgern			
3512	Einzahlungen aus empfangenen Darlehen von Beteiligungen			
3513	Einzahlungen aus empfangenen Darlehen von Unternehmen und privaten Haushalten			
3514	Einzahlungen aus Finanzschulden (Finanzunternehmen)			
3515	Einzahlungen aus Aufnahmen von Leasingverbindlichkeiten			
353	Einzahlungen infolge eines Kapitaltausches bei derivativen Finanzinstrumenten mit Grundgeschäft	0,00	0,00	0,00
3530	Einzahlungen infolge eines Kapitaltausches bei derivativen Finanzinstrumenten mit Grundgeschäft			

Wirtschaftsförderung (Gruppe 7)

MVAG	Mittelverwendungs- und aufbringungsgruppen (1. und 2. Ebene)	RA 2025	VA 2025	RA - VA
355	Einzahlungen aus dem Abgang von Finanzinstrumenten	0,00	0,00	0,00
3550	Einzahlungen aus dem Abgang von Finanzinstrumenten			
35	Summe Einzahlungen aus der Finanzierungstätigkeit	0,00	0,00	0,00
361	Auszahlungen aus der Tilgung von Finanzschulden	0,00	0,00	0,00
3611	Auszahlungen aus empfangenen Darlehen von öffentlichen Körperschaften und Rechtsträgern			
3612	Auszahlungen aus empfangenen Darlehen von Beteiligungen			
3613	Auszahlungen aus empfangenen Darlehen von Unternehmen und privaten Haushalten			
3614	Auszahlungen aus Finanzschulden			
3615	Auszahlungen aus Rückzahlungen von Leasingverbindlichkeiten			
363	Auszahlungen infolge eines Kapitaltausches bei derivativen Finanzinstrumenten mit Grundgeschäft	0,00	0,00	0,00
3630	Auszahlungen infolge eines Kapitaltausches bei derivativen Finanzinstrumenten mit Grundgeschäft			
365	Auszahlungen für den Erwerb von Finanzinstrumenten	0,00	0,00	0,00
3650	Auszahlungen für den Erwerb von Finanzinstrumenten			
36	Summe Auszahlungen aus der Finanzierungstätigkeit	0,00	0,00	0,00
SA4	Saldo (4) Geldfluss aus der Finanzierungstätigkeit (35 – 36)	0,00	0,00	0,00
SA5	Saldo (5) Geldfluss aus der voranschlagswirksamen Gebarung (Saldo 3 + Saldo 4)	-11.385,40	-13.500,00	2.114,60

Dienstleistungen (Gruppe 8)

MVAG	Mittelverwendungs- und aufbringungsgruppen (1. und 2. Ebene)	RA 2025	VA 2025	RA - VA
311	Einzahlungen aus operativer Verwaltungstätigkeit	1.872.100,03	1.776.800,00	95.300,03
3111	Einzahlungen aus eigenen Abgaben			
3112	Einzahlungen aus Ertragsanteilen			
3113	Einzahlungen aus Gebühren	1.119.402,17	1.107.000,00	12.402,17
3114	Einzahlungen aus Leistungen	266.344,85	184.000,00	82.344,85
3115	Einzahlungen aus Besitz und wirtschaftlicher Tätigkeit	130.444,96	83.400,00	47.044,96
3116	Einzahlungen aus Veräußerung von geringwertigen Wirtschaftsgütern (GWG) und sonstige Einzahlungen	355.908,05	402.400,00	-46.491,95
312	Einzahlungen aus Transfers	25.657,09	18.100,00	7.557,09
3121	Transferzahlungen von Trägern des öffentlichen Rechts	25.657,09	18.000,00	7.657,09
3122	Transferzahlungen von Beteiligten			
3123	Transferzahlungen von Unternehmen (inkl. Finanzunternehmen)			
3124	Transferzahlungen von Haushalten und Organisationen ohne Erwerbscharakter		100,00	-100,00
3125	Transferzahlungen vom Ausland			
3126	Investitions- und Tilgungszuschüsse zwischen Unternehmungen und Betrieben der Gebietskörperschaft und der Gebietskörperschaft			
313	Einzahlungen aus Finanzerträgen	0,00	0,00	0,00
3131	Einzahlungen aus Zinserträgen			
3132	Einzahlungen aus Zinsen aus derivativen Finanzinstrumenten mit und ohne Grundgeschäft			
3133	Einzahlungen aus Gewinnentnahmen von marktbestimmten Betrieben			
3134	Sonstige Einzahlungen aus Finanzerträgen			
3135	Einzahlungen aus Dividenden/Gewinnausschüttungen			
31	Summe Einzahlungen operative Gebarung	1.897.757,12	1.794.900,00	102.857,12
321	Auszahlungen aus Personalaufwand	443.190,65	477.100,00	-33.909,35
3211	Auszahlungen für Personalaufwand (Bezüge, Nebengebühren, und Mehrleistungsvergütungen)	362.925,66	385.600,00	-22.674,34
3212	Auszahlungen für gesetzliche und freiwillige Sozialaufwendungen	80.264,99	91.500,00	-11.235,01
3213	Auszahlungen aus sonstigem Personalaufwand			
322	Auszahlungen aus Sachaufwand	974.905,09	1.150.300,00	-175.394,91
3221	Auszahlungen für Gebrauchs- und Verbrauchsgüter, Handelswaren	128.389,31	172.800,00	-44.410,69
3222	Auszahlungen für Verwaltungs- und Betriebsaufwand	89.618,83	105.800,00	-16.181,17
3223	Auszahlungen für Leasing- und Mietaufwand	43,58	100,00	-56,42
3224	Auszahlungen für Instandhaltung	130.922,38	250.600,00	-119.677,62
3225	Sonstige Auszahlungen aus Sachaufwand	625.930,99	621.000,00	4.930,99
3226	Auszahlungen aus der Inanspruchnahme von Haftungen			
323	Auszahlungen aus Transfers	4.460,89	4.700,00	-239,11
3231	Transferzahlungen an Träger des öffentlichen Rechts			

Dienstleistungen (Gruppe 8)

MVAG	Mittelverwendungs- und aufbringungsgruppen (1. und 2. Ebene)	RA 2025	VA 2025	RA - VA
3232	Transferzahlungen an Beteiligungen			
3233	Transferzahlungen an Unternehmen (inkl. Finanzunternehmen)			
3234	Transferzahlungen an Haushalte und Organisationen ohne Erwerbscharakter	4.460,89	4.700,00	-239,11
3235	Transferzahlungen an das Ausland			
3236	Investitions- und Tilgungszuschüsse zwischen Unternehmungen und Betrieben der Gebietskörperschaft und der Gebietskörperschaft			
324	Auszahlungen aus Finanzaufwand	88.000,83	96.700,00	-8.699,17
3241	Auszahlungen für Zinsen	81.974,34	90.900,00	-8.925,66
3242	Auszahlungen für Zinsen aus derivativen Finanzinstrumenten mit und ohne Grundgeschäft			
3243	Auszahlungen aus Gewinnentnahmen von marktbestimmten Betrieben			
3244	Sonstige Auszahlungen aus Finanzaufwendungen	6.026,49	5.800,00	226,49
32	Summe Auszahlungen operative Gebarung	1.510.557,46	1.728.800,00	-218.242,54
SA1	Saldo (1) Geldfluss aus der operativen Gebarung (31 – 32)	387.199,66	66.100,00	321.099,66
331	Einzahlungen aus der Investitionstätigkeit	-59.446,25	280.000,00	-339.446,25
3311	Einzahlungen aus der Veräußerung von immateriellem Vermögen			
3312	Einzahlungen aus der Veräußerung von Grundstücken und Grundstückeinrichtungen	-59.446,25	280.000,00	-339.446,25
3313	Einzahlungen aus der Veräußerung von Gebäuden und Bauten			
3314	Einzahlungen aus der Veräußerung von technischen Anlagen, Fahrzeugen und Maschinen			
3315	Einzahlungen aus der Veräußerung von Amts-, Betriebs- und Geschäftsausstattung			
3316	Einzahlungen aus der Veräußerung von Kulturgütern			
3317	Einzahlungen aus der Veräußerung von Beteiligungen			
3318	Einzahlungen aus der Veräußerung von kofinanzierten Schutzbauten			
332	Einzahlungen aus der Rückzahlung von Darlehen sowie gewährten Vorschüssen	0,00	0,00	0,00
3321	Einzahlungen aus Darlehen an Träger des öffentlichen Rechts			
3322	Einzahlungen aus Darlehen an Beteiligungen			
3323	Einzahlungen aus Darlehen an Unternehmen und Haushalte			
3325	Einzahlungen aus Vorschüssen und Anzahlungen			
333	Einzahlungen aus Kapitaltransfers	104.594,87	19.000,00	85.594,87
3331	Kapitaltransferzahlungen von Trägern des öffentlichen Rechts	41.164,00		41.164,00
3332	Kapitaltransferzahlungen von Beteiligungen			
3333	Kapitaltransferzahlungen von Unternehmen	15.000,00		15.000,00
3334	Kapitaltransferzahlungen von Haushalten und Organisationen ohne Erwerbscharakter	48.430,87	19.000,00	29.430,87
3335	Kapitaltransferzahlungen vom Ausland			

Dienstleistungen (Gruppe 8)

MVAG	Mittelverwendungs- und aufbringungsgruppen (1. und 2. Ebene)	RA 2025	VA 2025	RA - VA
33	Summe Einzahlungen investive Gebarung	45.148,62	299.000,00	-253.851,38
341	Auszahlungen aus der Investitionstätigkeit	502.996,98	295.900,00	207.096,98
3411	Auszahlungen für den Erwerb von immateriellem Vermögen			
3412	Auszahlungen für den Erwerb von Grundstücken und Grundstückseinrichtungen	298.776,09	70.000,00	228.776,09
3413	Auszahlungen für den Erwerb von Gebäuden und Bauten	197.370,76	207.900,00	-10.529,24
3414	Auszahlungen für den Erwerb von technischen Anlagen, Fahrzeugen und Maschinen		5.000,00	-5.000,00
3415	Auszahlungen für den Erwerb von Amts-, Betriebs- und Geschäftsausstattung	6.850,13	13.000,00	-6.149,87
3416	Auszahlungen für den Erwerb von Kulturgütern			
3417	Auszahlungen für den Erwerb von Beteiligungen			
3418	Auszahlungen für den Erwerb von kofinanzierten Schutzbauten			
342	Auszahlungen aus der Gewährung von Darlehen sowie gewährten Vorschüssen	0,00	0,00	0,00
3421	Auszahlungen von Darlehen an Träger des öffentlichen Rechts			
3422	Auszahlungen von Darlehen an Beteiligungen			
3423	Auszahlungen von Darlehen an Unternehmen und Haushalte			
3425	Auszahlungen von Vorschüssen und Anzahlungen			
343	Auszahlungen aus Kapitaltransfers	0,00	0,00	0,00
3431	Kapitaltransferzahlungen an Träger des öffentlichen Rechts			
3432	Kapitaltransferzahlungen an Beteiligungen			
3433	Kapitaltransferzahlungen an Unternehmen (Finanzunternehmen)			
3434	Kapitaltransferzahlungen an Haushalte und Organisationen ohne Erwerbscharakter			
3435	Kapitaltransferzahlungen an das Ausland			
34	Summe Auszahlungen investive Gebarung	502.996,98	295.900,00	207.096,98
SA2	Saldo (2) Geldfluss aus der investiven Gebarung (33 – 34)	-457.848,36	3.100,00	-460.948,36
SA3	Saldo (3) Nettofinanzierungssaldo (Saldo 1 + Saldo 2)	-70.648,70	69.200,00	-139.848,70
351	Einzahlungen aus der Aufnahme von Finanzschulden	0,00	0,00	0,00
3511	Einzahlungen aus empfangenen Darlehen von öffentlichen Körperschaften und Rechtsträgern			
3512	Einzahlungen aus empfangenen Darlehen von Beteiligungen			
3513	Einzahlungen aus empfangenen Darlehen von Unternehmen und privaten Haushalten			
3514	Einzahlungen aus Finanzschulden (Finanzunternehmen)			
3515	Einzahlungen aus Aufnahmen von Leasingverbindlichkeiten			
353	Einzahlungen infolge eines Kapitaltausches bei derivativen Finanzinstrumenten mit Grundgeschäft	0,00	0,00	0,00
3530	Einzahlungen infolge eines Kapitaltausches bei derivativen Finanzinstrumenten mit Grundgeschäft			

Dienstleistungen (Gruppe 8)

MVAG	Mittelverwendungs- und aufbringungsgruppen (1. und 2. Ebene)	RA 2025	VA 2025	RA - VA
355	Einzahlungen aus dem Abgang von Finanzinstrumenten	0,00	0,00	0,00
3550	Einzahlungen aus dem Abgang von Finanzinstrumenten			
35	Summe Einzahlungen aus der Finanzierungstätigkeit	0,00	0,00	0,00
361	Auszahlungen aus der Tilgung von Finanzschulden	261.593,54	258.700,00	2.893,54
3611	Auszahlungen aus empfangenen Darlehen von öffentlichen Körperschaften und Rechtsträgern	261.593,54	258.700,00	2.893,54
3612	Auszahlungen aus empfangenen Darlehen von Beteiligungen			
3613	Auszahlungen aus empfangenen Darlehen von Unternehmen und privaten Haushalten			
3614	Auszahlungen aus Finanzschulden			
3615	Auszahlungen aus Rückzahlungen von Leasingverbindlichkeiten			
363	Auszahlungen infolge eines Kapitaltausches bei derivativen Finanzinstrumenten mit Grundgeschäft	0,00	0,00	0,00
3630	Auszahlungen infolge eines Kapitaltausches bei derivativen Finanzinstrumenten mit Grundgeschäft			
365	Auszahlungen für den Erwerb von Finanzinstrumenten	0,00	0,00	0,00
3650	Auszahlungen für den Erwerb von Finanzinstrumenten			
36	Summe Auszahlungen aus der Finanzierungstätigkeit	261.593,54	258.700,00	2.893,54
SA4	Saldo (4) Geldfluss aus der Finanzierungstätigkeit (35 – 36)	-261.593,54	-258.700,00	-2.893,54
SA5	Saldo (5) Geldfluss aus der voranschlagswirksamen Gebarung (Saldo 3 + Saldo 4)	-332.242,24	-189.500,00	-142.742,24

Finanzwirtschaft (Gruppe 9)

MVAG	Mittelverwendungs- und aufbringungsgruppen (1. und 2. Ebene)	RA 2025	VA 2025	RA - VA
311	Einzahlungen aus operativer Verwaltungstätigkeit	2.928.668,52	2.615.200,00	313.468,52
3111	Einzahlungen aus eigenen Abgaben	888.376,14	595.200,00	293.176,14
3112	Einzahlungen aus Ertragsanteilen	2.040.292,38	2.020.000,00	20.292,38
3113	Einzahlungen aus Gebühren			
3114	Einzahlungen aus Leistungen			
3115	Einzahlungen aus Besitz und wirtschaftlicher Tätigkeit			
3116	Einzahlungen aus Veräußerung von geringwertigen Wirtschaftsgütern (GWG) und sonstige Einzahlungen			
312	Einzahlungen aus Transfers	313.004,72	256.800,00	56.204,72
3121	Transferzahlungen von Trägern des öffentlichen Rechts	258.073,85	217.800,00	40.273,85
3122	Transferzahlungen von Beteiligten			
3123	Transferzahlungen von Unternehmen (inkl. Finanzunternehmen)	54.930,87	39.000,00	15.930,87
3124	Transferzahlungen von Haushalten und Organisationen ohne Erwerbscharakter			
3125	Transferzahlungen vom Ausland			
3126	Investitions- und Tilgungszuschüsse zwischen Unternehmungen und Betrieben der Gebietskörperschaft und der Gebietskörperschaft			
313	Einzahlungen aus Finanzerträgen	298.560,83	260.800,00	37.760,83
3131	Einzahlungen aus Zinserträgen	298.560,83	260.800,00	37.760,83
3132	Einzahlungen aus Zinsen aus derivativen Finanzinstrumenten mit und ohne Grundgeschäft			
3133	Einzahlungen aus Gewinnentnahmen von marktbestimmten Betrieben			
3134	Sonstige Einzahlungen aus Finanzerträgen			
3135	Einzahlungen aus Dividenden/Gewinnausschüttungen			
31	Summe Einzahlungen operative Gebarung	3.540.234,07	3.132.800,00	407.434,07
321	Auszahlungen aus Personalaufwand	0,00	0,00	0,00
3211	Auszahlungen für Personalaufwand (Bezüge, Nebengebühren, und Mehrleistungsvergütungen)			
3212	Auszahlungen für gesetzliche und freiwillige Sozialaufwendungen			
3213	Auszahlungen aus sonstigem Personalaufwand			
322	Auszahlungen aus Sachaufwand	89.405,53	67.000,00	22.405,53
3221	Auszahlungen für Verbrauchs- und Verbrauchsgüter, Handelswaren			
3222	Auszahlungen für Verwaltungs- und Betriebsaufwand			
3223	Auszahlungen für Leasing- und Mietaufwand			
3224	Auszahlungen für Instandhaltung			
3225	Sonstige Auszahlungen aus Sachaufwand	89.405,53	67.000,00	22.405,53
3226	Auszahlungen aus der Inanspruchnahme von Haftungen			
323	Auszahlungen aus Transfers	0,00	0,00	0,00
3231	Transferzahlungen an Träger des öffentlichen Rechts			

Finanzwirtschaft (Gruppe 9)

MVAG	Mittelverwendungs- und aufbringungsgruppen (1. und 2. Ebene)	RA 2025	VA 2025	RA - VA
3232	Transferzahlungen an Beteiligungen			
3233	Transferzahlungen an Unternehmen (inkl. Finanzunternehmen)			
3234	Transferzahlungen an Haushalte und Organisationen ohne Erwerbscharakter			
3235	Transferzahlungen an das Ausland			
3236	Investitions- und Tilgungszuschüsse zwischen Unternehmungen und Betrieben der Gebietskörperschaft und der Gebietskörperschaft			
324	Auszahlungen aus Finanzaufwand	3.665,96	4.200,00	-534,04
3241	Auszahlungen für Zinsen			
3242	Auszahlungen für Zinsen aus derivativen Finanzinstrumenten mit und ohne Grundgeschäft			
3243	Auszahlungen aus Gewinnentnahmen von marktbestimmten Betrieben			
3244	Sonstige Auszahlungen aus Finanzaufwendungen	3.665,96	4.200,00	-534,04
32	Summe Auszahlungen operative Gebarung	93.071,49	71.200,00	21.871,49
SA1	Saldo (1) Geldfluss aus der operativen Gebarung (31 – 32)	3.447.162,58	3.061.600,00	385.562,58
331	Einzahlungen aus der Investitionstätigkeit	0,00	0,00	0,00
3311	Einzahlungen aus der Veräußerung von immateriellem Vermögen			
3312	Einzahlungen aus der Veräußerung von Grundstücken und Grundstückeinrichtungen			
3313	Einzahlungen aus der Veräußerung von Gebäuden und Bauten			
3314	Einzahlungen aus der Veräußerung von technischen Anlagen, Fahrzeugen und Maschinen			
3315	Einzahlungen aus der Veräußerung von Amts-, Betriebs- und Geschäftsausstattung			
3316	Einzahlungen aus der Veräußerung von Kulturgütern			
3317	Einzahlungen aus der Veräußerung von Beteiligungen			
3318	Einzahlungen aus der Veräußerung von kofinanzierten Schutzbauten			
332	Einzahlungen aus der Rückzahlung von Darlehen sowie gewährten Vorschüssen	156.000,00	156.000,00	0,00
3321	Einzahlungen aus Darlehen an Träger des öffentlichen Rechts	156.000,00	156.000,00	
3322	Einzahlungen aus Darlehen an Beteiligungen			
3323	Einzahlungen aus Darlehen an Unternehmen und Haushalte			
3325	Einzahlungen aus Vorschüssen und Anzahlungen			
333	Einzahlungen aus Kapitaltransfers	0,00	0,00	0,00
3331	Kapitaltransferzahlungen von Trägern des öffentlichen Rechts			
3332	Kapitaltransferzahlungen von Beteiligungen			
3333	Kapitaltransferzahlungen von Unternehmen			
3334	Kapitaltransferzahlungen von Haushalten und Organisationen ohne Erwerbscharakter			
3335	Kapitaltransferzahlungen vom Ausland			

Finanzwirtschaft (Gruppe 9)

MVAG	Mittelverwendungs- und aufbringungsgruppen (1. und 2. Ebene)	RA 2025	VA 2025	RA - VA
33	Summe Einzahlungen investive Gebarung	156.000,00	156.000,00	0,00
341	Auszahlungen aus der Investitionstätigkeit	0,00	0,00	0,00
3411	Auszahlungen für den Erwerb von immateriellem Vermögen			
3412	Auszahlungen für den Erwerb von Grundstücken und Grundstückseinrichtungen			
3413	Auszahlungen für den Erwerb von Gebäuden und Bauten			
3414	Auszahlungen für den Erwerb von technischen Anlagen, Fahrzeugen und Maschinen			
3415	Auszahlungen für den Erwerb von Amts-, Betriebs- und Geschäftsausstattung			
3416	Auszahlungen für den Erwerb von Kulturgütern			
3417	Auszahlungen für den Erwerb von Beteiligungen			
3418	Auszahlungen für den Erwerb von kofinanzierten Schutzbauten			
342	Auszahlungen aus der Gewährung von Darlehen sowie gewährten Vorschüssen	0,00	0,00	0,00
3421	Auszahlungen von Darlehen an Träger des öffentlichen Rechts			
3422	Auszahlungen von Darlehen an Beteiligungen			
3423	Auszahlungen von Darlehen an Unternehmen und Haushalte			
3425	Auszahlungen von Vorschüssen und Anzahlungen			
343	Auszahlungen aus Kapitaltransfers	0,00	0,00	0,00
3431	Kapitaltransferzahlungen an Träger des öffentlichen Rechts			
3432	Kapitaltransferzahlungen an Beteiligungen			
3433	Kapitaltransferzahlungen an Unternehmen (Finanzunternehmen)			
3434	Kapitaltransferzahlungen an Haushalte und Organisationen ohne Erwerbscharakter			
3435	Kapitaltransferzahlungen an das Ausland			
34	Summe Auszahlungen investive Gebarung	0,00	0,00	0,00
SA2	Saldo (2) Geldfluss aus der investiven Gebarung (33 – 34)	156.000,00	156.000,00	0,00
SA3	Saldo (3) Nettofinanzierungssaldo (Saldo 1 + Saldo 2)	3.603.162,58	3.217.600,00	385.562,58
351	Einzahlungen aus der Aufnahme von Finanzschulden	0,00	0,00	0,00
3511	Einzahlungen aus empfangenen Darlehen von öffentlichen Körperschaften und Rechtsträgern			
3512	Einzahlungen aus empfangenen Darlehen von Beteiligungen			
3513	Einzahlungen aus empfangenen Darlehen von Unternehmen und privaten Haushalten			
3514	Einzahlungen aus Finanzschulden (Finanzunternehmen)			
3515	Einzahlungen aus Aufnahmen von Leasingverbindlichkeiten			
353	Einzahlungen infolge eines Kapitaltausches bei derivativen Finanzinstrumenten mit Grundgeschäft	0,00	0,00	0,00
3530	Einzahlungen infolge eines Kapitaltausches bei derivativen Finanzinstrumenten mit Grundgeschäft			

Finanzwirtschaft (Gruppe 9)

MVAG	Mittelverwendungs- und aufbringungsgruppen (1. und 2. Ebene)	RA 2025	VA 2025	RA - VA
355	Einzahlungen aus dem Abgang von Finanzinstrumenten	0,00	0,00	0,00
3550	Einzahlungen aus dem Abgang von Finanzinstrumenten			
35	Summe Einzahlungen aus der Finanzierungstätigkeit	0,00	0,00	0,00
361	Auszahlungen aus der Tilgung von Finanzschulden	0,00	0,00	0,00
3611	Auszahlungen aus empfangenen Darlehen von öffentlichen Körperschaften und Rechtsträgern			
3612	Auszahlungen aus empfangenen Darlehen von Beteiligungen			
3613	Auszahlungen aus empfangenen Darlehen von Unternehmen und privaten Haushalten			
3614	Auszahlungen aus Finanzschulden			
3615	Auszahlungen aus Rückzahlungen von Leasingverbindlichkeiten			
363	Auszahlungen infolge eines Kapitaltausches bei derivativen Finanzinstrumenten mit Grundgeschäft	0,00	0,00	0,00
3630	Auszahlungen infolge eines Kapitaltausches bei derivativen Finanzinstrumenten mit Grundgeschäft			
365	Auszahlungen für den Erwerb von Finanzinstrumenten	0,00	0,00	0,00
3650	Auszahlungen für den Erwerb von Finanzinstrumenten			
36	Summe Auszahlungen aus der Finanzierungstätigkeit	0,00	0,00	0,00
SA4	Saldo (4) Geldfluss aus der Finanzierungstätigkeit (35 – 36)	0,00	0,00	0,00
SA5	Saldo (5) Geldfluss aus der voranschlagswirksamen Gebarung (Saldo 3 + Saldo 4)	3.603.162,58	3.217.600,00	385.562,58

Vermögenshaushalt (Anlage 1c)

AKTIVA		Code	Endbestand 31.12.2024	Endbestand 31.12.2025	Veränderung
A	Langfristiges Vermögen	10	25.832.396,66	25.800.554,03	-31.842,63
A.I	Immaterielle Vermögenswerte	101	24.500,00	23.100,00	-1.400,00
A.I.1	Immaterielle Vermögenswerte	1010	24.500,00	23.100,00	-1.400,00
A.II	Sachanlagen	102	23.795.258,36	23.920.815,73	125.557,37
A.II.1	Grundstücke, Grundstückseinrichtungen und Infrastruktur	1021	12.282.679,80	12.310.887,57	28.207,77
A.II.2	Gebäude und Bauten	1022	7.206.863,22	7.275.091,10	68.227,88
A.II.3	Wasser- und Abwasserbauten und -anlagen	1023	4.013.011,32	4.047.900,59	34.889,27
A.II.4	Sonderanlagen	1024	66.381,72	63.027,67	-3.354,05
A.II.5	Technische Anlagen, Fahrzeuge und Maschinen	1025	135.384,84	109.803,62	-25.581,22
A.II.6	Amts-, Betriebs- und Geschäftsausstattung	1026	62.357,41	85.525,13	23.167,72
A.II.7	Kulturgüter	1027	28.580,05	28.580,05	0,00
A.II.8	Geleistete Anzahlungen für Anlagen und Anlagen in Bau	1028	0,00	0,00	0,00
A.II.9	Kofinanzierte Schutzbauten	1029	0,00	0,00	0,00
A.III	Aktive Finanzinstrumente/Langfristiges Finanzvermögen	103	0,00	0,00	0,00
A.III.1	Bis zur Endfälligkeit gehaltene Finanzinstrumente	1031	0,00	0,00	0,00
A.III.2	Zur Veräußerung verfügbare Finanzinstrumente	1032	0,00	0,00	0,00
A.III.3	Partizipations- und Hybridkapital	1033	0,00	0,00	0,00
A.III.4	Derivative Finanzinstrumente ohne Grundgeschäft	1034	0,00	0,00	0,00
A.IV	Beteiligungen	104	0,00	0,00	0,00
A.IV.1	Beteiligungen an verbundenen Unternehmen	1041	0,00	0,00	0,00
A.IV.2	Beteiligungen an assoziierten Unternehmen	1042	0,00	0,00	0,00
A.IV.3	Sonstige Beteiligungen	1043	0,00	0,00	0,00
A.IV.4	Verwaltete Einrichtungen, die der Kontrolle unterliegen	1044	0,00	0,00	0,00
A.V	Langfristige Forderungen	106	2.012.638,30	1.856.638,30	-156.000,00
A.V.1	Langfristige Forderungen aus Lieferungen und Leistungen	1061	0,00	0,00	0,00
A.V.2	Langfristige Forderungen aus gewährten Darlehen	1062	0,00	0,00	0,00
A.V.3	Sonstige langfristige Forderungen	1063	2.012.638,30	1.856.638,30	-156.000,00

AKTIVA		Code	Endbestand 31.12.2024	Endbestand 31.12.2025	Veränderung
B	Kurzfristiges Vermögen	11	7.825.545,30	8.469.695,17	644.149,87
B.I	Kurzfristige Forderungen	113	86.433,53	57.036,54	-29.396,99
B.I.1	Kurzfristige Forderungen aus Lieferungen und Leistungen	1131	5.048,54	11.114,90	6.066,36
B.I.2	Kurzfristige Forderungen aus Abgaben	1132	22.786,89	26.449,42	3.662,53
B.I.3	Sonstige kurzfristige Forderungen	1133	0,00	0,00	0,00
B.I.4	Sonstige kurzfristige Forderungen (nicht voranschlagswirksame Gebarung)	1134	58.598,10	19.472,22	-39.125,88
B.II	Vorräte	114	0,00	0,00	0,00
B.II.1	Vorräte	1141	0,00	0,00	0,00
B.II.2	Gegebene Anzahlungen auf Vorräte	1142	0,00	0,00	0,00
B.III	Liquide Mittel	115	7.739.111,77	8.412.658,63	673.546,86
B.III.1	Kassa, Bankguthaben, Schecks	1151	580.485,49	1.449.254,67	868.769,18
B.III.2	Zahlungsmittelreserven	1152	7.158.626,28	6.963.403,96	-195.222,32
B.IV	Aktive Finanzinstrumente/Kurzfristiges Finanzvermögen	116	0,00	0,00	0,00
B.IV.1	Aktive Finanzinstrumente/Kurzfristiges Finanzvermögen	1160	0,00	0,00	0,00
B.V	Aktive Rechnungsabgrenzung	117	0,00	0,00	0,00
B.V.1	Aktive Rechnungsabgrenzung	1170	0,00	0,00	0,00
Summe Aktiva (10 + 11)			33.657.941,96	34.270.249,20	612.307,24

PASSIVA		Code	Endbestand 31.12.2024	Endbestand 31.12.2025	Veränderung
C	Nettovermögen (Ausgleichsposten)	12	28.998.222,93	29.541.646,61	543.423,68
C.I	Saldo der Eröffnungsbilanz	121	9.569.598,58	9.569.598,58	0,00
C.I.1	Saldo der Eröffnungsbilanz	1210	9.569.598,58	9.569.598,58	0,00
C.II	Kumuliertes Nettoergebnis	122	2.937.360,96	2.808.558,73	-128.802,23
C.II.1	Kumuliertes Nettoergebnis	1220	2.937.360,96	2.808.558,73	-128.802,23
C.III	Haushaltsrücklagen	123	16.491.263,39	17.163.489,30	672.225,91
C.III.1	Haushaltsrücklagen	1230	16.491.263,39	17.163.489,30	672.225,91
C.IV	Neubewertungsrücklagen	124	0,00	0,00	0,00
C.IV.1	Neubewertungsrücklagen	1240	0,00	0,00	0,00
C.V	Fremdwährungsumrechnungsrücklagen	125	0,00	0,00	0,00
C.V.1	Fremdwährungsumrechnungsrücklagen	1250	0,00	0,00	0,00
D	Sonderposten Investitionszuschüsse (Kapitaltransfers)	13	1.478.058,73	1.659.116,62	181.057,89
D.I	Investitionszuschüsse	131	1.478.058,73	1.659.116,62	181.057,89
D.I.1	Investitionszuschüsse von Trägern öffentlichen Rechts	1311	1.196.074,34	1.323.919,76	127.845,42
D.I.2	Investitionszuschüsse von Beteiligungen	1312	0,00	0,00	0,00
D.I.3	Investitionszuschüsse von Übrigen	1313	281.984,39	335.196,86	53.212,47
E	Langfristige Fremdmittel	14	2.885.091,67	2.588.007,81	-297.083,86
E.I	Langfristige Finanzschulden, netto	141	683.053,48	577.459,94	-105.593,54
E.I.1	Langfristige Finanzschulden	1411	683.053,48	577.459,94	-105.593,54
E.I.2	Langfristige Forderungen aus derivativen Finanzinstrumenten mit Grundgeschäft	1412	0,00	0,00	0,00
E.I.3	Langfristige Verbindlichkeiten aus derivativen Finanzinstrumenten mit Grundgeschäft	1413	0,00	0,00	0,00
E.II	Langfristige Verbindlichkeiten	142	2.012.638,30	1.856.638,30	-156.000,00
E.II.1	Langfristige Verbindlichkeiten aus Lieferungen und Leistungen	1421	0,00	0,00	0,00
E.II.2	Leasingverbindlichkeiten	1422	0,00	0,00	0,00
E.II.3	Sonstige langfristige Verbindlichkeiten	1423	2.012.638,30	1.856.638,30	-156.000,00

PASSIVA		Code	Endbestand 31.12.2024	Endbestand 31.12.2025	Veränderung
E.III	Langfristige Rückstellungen	143	189.399,89	153.909,57	-35.490,32
E.III.1	Rückstellungen für Abfertigungen	1431	114.606,12	85.328,51	-29.277,61
E.III.2	Rückstellungen für Jubiläumszuwendungen	1432	74.793,77	68.581,06	-6.212,71
E.III.3	Rückstellungen für Haftungen	1433	0,00	0,00	0,00
E.III.4	Rückstellungen für Sanierungen von Altlasten	1434	0,00	0,00	0,00
E.III.5	Rückstellungen für Pensionen	1435	0,00	0,00	0,00
E.III.6	Sonstige langfristige Rückstellungen	1436	0,00	0,00	0,00
F	Kurzfristige Fremdmittel	15	296.568,63	481.478,16	184.909,53
F.I	Kurzfristige Finanzschulden, netto	151	0,00	0,00	0,00
F.I.1	Kurzfristige Finanzschulden	1511	0,00	0,00	0,00
F.I.2	Kurzfristige Forderungen aus derivativen Finanzinstrumenten mit Grundgeschäft	1512	0,00	0,00	0,00
F.I.3	Kurzfristige Verbindlichkeiten aus derivativen Finanzinstrumenten mit Grundgeschäft	1513	0,00	0,00	0,00
F.II	Kurzfristige Verbindlichkeiten	152	296.568,63	481.478,16	184.909,53
F.II.1	Kurzfristige Verbindlichkeiten aus Lieferungen und Leistungen	1521	152.081,07	353.251,67	201.170,60
F.II.2	Kurzfristige Verbindlichkeiten aus Abgaben	1522	0,00	0,00	0,00
F.II.3	Sonstige kurzfristige Verbindlichkeiten	1523	0,00	0,00	0,00
F.II.4	Sonstige kurzfristige Verbindlichkeiten (nicht voranschlagswirksame Gebarung)	1524	144.487,56	128.226,49	-16.261,07
F.III	Kurzfristige Rückstellungen	153	0,00	0,00	0,00
F.III.1	Rückstellungen für Prozesskosten	1531	0,00	0,00	0,00
F.III.2	Rückstellungen für ausstehende Rechnungen	1532	0,00	0,00	0,00
F.III.3	Rückstellungen für nicht konsumierte Urlaube	1533	0,00	0,00	0,00
F.III.4	Sonstige kurzfristige Rückstellungen	1534	0,00	0,00	0,00
F.IV	Passive Rechnungsabgrenzung	154	0,00	0,00	0,00
F.IV.1	Passive Rechnungsabgrenzung	1540	0,00	0,00	0,00
Summe Passiva (12 + 13 + 14 + 15)			33.657.941,96	34.270.249,20	612.307,24

Haushaltspotential (aufbauend auf der Ergebnisrechnung)

MVAG	Mittelverwendungs- und -aufbringungsgruppen	Mittelaufbringung	Mittelverwendung	Saldo
211	Erträge aus der operativen Verwaltungstätigkeit	5.399.105,56		
212	Erträge aus Transfers	864.141,27		
213	Finanzerträge	298.560,83		
Summe Erträge (SU 21)		6.561.807,66		
2117	Nicht finanzierungswirksame operative Erträge (Auflösung von Rückstellungen und Aktivierte Eigenleistungen)	-54.571,33		
2127	Nicht finanzierungswirksamer Transferertrag (Auflösung von Investitionszuschüssen)	-58.714,13		
2136	Sonstige nicht finanzierungswirksame Finanzerträge (Auflösung von RS Bewertung von Beteiligungen und aktiven Finanzinstrumenten)			
Nicht finanzwirksame Erträge		-113.285,46		
Finanzwirksame Erträge		6.448.522,20		
221	Personalaufwand		1.118.132,62	
222	Sachaufwand		3.059.216,07	
223	Transferaufwand		1.749.135,97	
224	Finanzaufwand		91.899,32	
Summe Aufwendungen (SU 22)			6.018.383,98	
2214	Nicht finanzierungswirksamer Personalaufwand (Dotierung RS für Abfertigungen, Jubiläum u. nicht konsumierte Urlaube)		-19.081,01	
2226	Nicht finanzierungswirksamer Sachaufwand (inkl. Abschreibungen, Dotierung von RS Prozess, ausstehende Rechnungen)		-934.653,19	
2237	Nicht finanzierungswirksamer Transferaufwand (Dotierungen von RS f. Pensionen)			
2245	Nicht finanzierungswirksamer Finanzaufwand (Wertberichtigungen zu Finanzinstrumenten, Aufwendungen aus der Bewertung von Beteiligungen)			
Nicht finanzwirksame Aufwendungen			-953.734,20	
Finanzwirksame Aufwendungen			5.064.649,78	
Finanzwirksames Ergebnis		6.448.522,20	5.064.649,78	1.383.872,42

MVAG	Mittelverwendungs- und -aufbringungsgruppen	Mittelaufbringung	Mittelverwendung	Saldo
332	Einzahlungen aus der Rückzahlung von Darlehen sowie gewährten Vorschüssen (ohne 332x mit Projektcode - Anzahlungen)	156.000,00		
1141	Vorräte (- Veränderung)			
1142	Gegebene Anzahlungen auf Vorräte (- Veränderung)			
1540	Passive Rechnungsabgrenzung			
	Einzahlungen der Kontengruppe 000-089, die keinem Projekt mit Projektcode 1 zugeordnet sind	-59.446,25		
	Einzahlungen der Kontengruppe 30, die keinem Projekt mit Projektcode 1 zugeordnet sind	54.923,87		
	- Erträge der Kontogruppe 80 mit Projektcode 1			
2301	Entnahmen von Rücklagen endfälliger Darlehen (Kontengruppe 893)			
Jährliche wiederkehrende Einzahlungen		151.477,62		
36	Auszahlungen aus der Finanzierungstätigkeit (ohne Projektcode 1)		261.593,54	
2401	Zuweisung an Rücklagen endfälliger Darlehen (Kontengruppe 793)			
342	Auszahlungen aus der Gewährung von Darlehen sowie gewährten Vorschüssen (ohne 342x mit Projektcode - Anzahlungen)			
1141	Vorräte (+ Veränderung)			
1142	Gegebene Anzahlungen auf Vorräte (+ Veränderung)			
1170	Aktive Rechnungsabgrenzung			
	Auszahlungen (Investitionen) der Kontengruppe 000-083, die keinem Projekt mit Projektcode 1 zugeordnet sind		113.743,19	
Jährliche wiederkehrende Auszahlungen			375.336,73	
	Kontengruppe 871, KT der Ergebnisrechnung, mit Projektcode (BZ)	-300.000,00		
Summe Kapitaltransfers der Ergebnisrechnung		-300.000,00		
H1 Jährliches Haushaltspotential (Eigenmittel)		6.299.999,82	5.439.986,51	860.013,31
H4VJ Haushaltspotential Vorjahr (Endbestand HP-RL Vorjahr, Konto 935077 = AB)				1.804.388,49
H2 verfügbares Haushaltspotential (Eigenmittel)				2.664.401,80

MVAG	Mittelverwendungs- und -aufbringungsgruppen	Mittelaufbringung	Mittelverwendung	Saldo
Information 1 - Berechnung der tatsächlichen Liquidität				
im verfügbaren Haushaltspotential enthaltene Bedarfszuweisungen zur Liquiditätssteigerung aus Kontogruppe 871, KT der Ergebnisrechnung ohne Projektcode				
tatsächlicher Liquiditätsbedarf ohne Rücklagenauflösung (Abgang)		2.664.401,80		
2401	Zuweisungen an Haushaltsrücklagen (Kontengruppe 794)		6.469.335,88	
2401	Zuweisungen an Haushaltsrücklagen (Kontengruppe 795)		156.000,00	
Jährliche Aufwände für Rücklagen			6.625.335,88	
2301	Entnahmen von Haushaltsrücklagen (Kontengruppe 894)	6.669.335,88		
2301	Entnahmen von Haushaltsrücklagen (Kontengruppe 895)			
Jährliche RL-Erträge f. Investitionen (finanzw.)		6.669.335,88		
H3 verfügbares Haushaltspotential (Eigenmittel) nach finanzwirksamen Rücklagen		9.333.737,68	6.625.335,88	2.708.401,80
- Zuweisungen und Umbuchungen an investive Vorhaben			187.787,40	-187.787,40
+ Rückführungen und Umbuchungen von investiven Vorhaben				0,00
H4 kumuliertes Haushaltspotential (Eigenmittel) Endbestand		9.333.737,68	6.813.123,28	2.520.614,40
Information 2 - Abwicklungsbuchung				
H4VJ	Haushaltspotential Rücklage (HP-RL) Anfangsbestand (=Endbestand HP-RL Vorjahr Konto 935077)			1.804.388,49
	Abwicklung HP-RL (Eigenmittel) - Buchungsbetrag			716.225,91
	Konto HP RL 935077, tatsächlicher Endbestand			2.520.614,40
	Kontrolle (H4 Berechnung zu HP-RL Konto)			0,00
Information 3 - Eigenmittel im Kassenbestand				
Kassenbestand "operativ"				
	Forderungen Teilsumme A			
	- Teilsummen a (kurzfristig) der Forderungen aus Beilage 3			34.694,35
	Verbindlichkeiten Teilsumme A			
	+ Teilsummen a (kurzfristig) der Verbindlichkeiten aus Beilage 3			17.117,96
Summe "Eigenmittel im Kassenbestand"				2.503.038,01

MVAG	Mittelverwendungs- und -aufbringungsgruppen	Mittelaufbringung	Mittelverwendung	Saldo
Information 4 - Zuführungen aus dem Detailnachweis				
Aufstellung aller Konten der KG 899 und KG 799 mit bzw. ohne PC				
	1/851000/799		22.638,71	
	1/980000/799		165.148,69	
	Summe ohne PC		187.787,40	-187.787,40
	6/010000/899 PC 1 010000	128,59		
	6/240000/899 PC 1 240000	24.204,46		
	6/815010/899 PC 1 815000	140.815,64		
	6/851000/899 PC 1 000013	22.638,71		
	Summe mit PC	187.787,40		187.787,40

Ergebnis- und Finanzierungsrechnung Detailnachweis

		MVAG	MVAG	VCQU	Ergebnisrechnung			Finanzierungsrechnung		
		EH	FH		RA 2025	VA 2025	RA - VA	RA 2025	VA 2025	RA - VA
0 Vertretungskörper und allgemeine Verwaltung										
00	Gewählte Gemeindeorgane									
000	Gewählte Gemeindeorgane									
000000	Gewählte Gemeindeorgane									
Operative Gebarung										
2/000000+829100	Vergütung zw. Verwaltungszweigen WVA+ABA+DL	2116	3116	18	27.258,95	19.200,00	8.058,95	27.258,95	19.200,00	8.058,95
SU 21 / 31	Summe Erträge / Einzahlungen operative Gebarung				27.258,95	19.200,00	8.058,95	27.258,95	19.200,00	8.058,95
1/000000-582000	Dienstgeberbeiträge	2212	3212	20	10.063,35	13.700,00	-3.636,65	10.063,35	13.700,00	-3.636,65
1/000000-670000	VERSICHERUNGEN	2222	3222	24	1.319,43	900,00	419,43	1.319,43	900,00	419,43
1/000000-721000	Bezüge der Organe und Reisekosten	2225	3225	22	142.531,60	160.000,00	-17.468,40	142.531,60	160.000,00	-17.468,40
1/000000-723000	REPRÄSENTATIONEN	2225	3225	24	2.386,41	2.000,00	386,41	2.386,41	2.000,00	386,41
1/000000-752000	Pensionskosten Bgm.	2231	3231		21.574,01	21.500,00	74,01	21.574,01	21.500,00	74,01
1/000000-757000	SCHULUNG DER GEMEINDEFUNKTIONÄRE	2234	3234	27	6.094,57	4.600,00	1.494,57	6.094,57	4.600,00	1.494,57
SU 22 / 32	Summe Aufwendungen / Auszahlungen operative Gebarung				183.969,37	202.700,00	-18.730,63	183.969,37	202.700,00	-18.730,63
SA 0 / SA 1	(0) Nettoergebnis (21 - 22) / (1) Geldfluss operative Gebarung (31 - 32)				-156.710,42	-183.500,00	26.789,58	-156.710,42	-183.500,00	26.789,58
SU 23	Summe Haushaltsrücklagen				0,00	0,00	0,00	0,00	0,00	0,00
SA00	Nettoergebnis nach Zuw./Entn. Haushaltsrücklagen (Saldo 0 +/- SU23)				-156.710,42	-183.500,00	26.789,58			
Investive Gebarung										
SU 33	Summe Einzahlungen investive Gebarung							0,00	0,00	0,00
SU 34	Summe Auszahlungen investive Gebarung							0,00	0,00	0,00
SA2	Saldo (2) Geldfluss aus der Investiven Gebarung (33 - 34)							0,00	0,00	0,00
SA3	Saldo (3) Nettofinanzierungssaldo (Saldo 1 + Saldo 2)							-156.710,42	-183.500,00	26.789,58
Finanzierungstätigkeit										
SU 35	Summe Einzahlungen aus der Finanzierungstätigkeit							0,00	0,00	0,00
SU 36	Summe Auszahlungen aus der Finanzierungstätigkeit							0,00	0,00	0,00
SA4	Saldo (4) Geldfluss aus der Finanzierungstätigkeit (35 - 36)							0,00	0,00	0,00
SA5	Saldo (5) Geldfluss aus der voranschlagswirksamen Gebarung (Saldo 3 + Saldo 4)							-156.710,42	-183.500,00	26.789,58
01	Hauptverwaltung									
010	Zentralamt									
010000	Zentralamt									
Operative Gebarung										
2/010000+813000	Erträge aus der Auflösung von Investitionszuschüssen (Kapitaltransfers)	2127			1.275,87	400,00	875,87			

		MVAG			Ergebnisrechnung			Finanzierungsrechnung		
		EH	FH	VCQU	RA 2025	VA 2025	RA - VA	RA 2025	VA 2025	RA - VA
2/010000+816000	Kostenersätze	2114	3114	13	1.285,94	500,00	785,94	1.285,94	500,00	785,94
2/010000+816010	Kostenersatz GAV	2114	3114	13	29.700,00	26.800,00	2.900,00	29.700,00	26.800,00	2.900,00
2/010000+829100	Vergütung zw. Verwaltungszweigen WVA/ABA/Bad/Friedhof/DL	2116	3116	18	205.773,59	136.500,00	69.273,59	205.773,59	136.500,00	69.273,59
2/010000+863000	AUVA Zuschuss Entgeltfortzahlung	2121	3121	15		100,00	-100,00		100,00	-100,00
6/010000+899000	Entnahmen aus Verrechnungsrücklagen zwischen operativer Gebarung und Projekten	2116		1	128,59		128,59			
SU 21 / 31	Summe Erträge / Einzahlungen operative Gebarung				238.163,99	164.300,00	73.863,99	236.759,53	163.900,00	72.859,53
1/010000-400000	Geringwertige Wirtschaftsgüter (GWG)	2221	3221	23	1.568,39	800,00	768,39	1.568,39	800,00	768,39
1/010000-454000	Reinigung	2221	3221	23	15.163,81	16.900,00	-1.736,19	15.163,81	16.900,00	-1.736,19
1/010000-456000	BÜROMITTEL	2221	3221	23	4.106,50	6.400,00	-2.293,50	4.106,50	6.400,00	-2.293,50
1/010000-457000	GESETZBLÄTTER, ZEITSCHR. FORMULARE	2221	3221	23	354,09	600,00	-245,91	354,09	600,00	-245,91
1/010000-510000	Geldbezüge der Vertragsbediensteten der Verwaltung	2211	3211	20	264.042,54	272.100,00	-8.057,46	264.042,54	272.100,00	-8.057,46
1/010000-511000	Geldbezüge der Vertragsbediensteten + NZ Lohnsteuer 2021-2022	2211	3211		7.051,96		7.051,96	7.051,96		7.051,96
1/010000-580000	Dienstgeberbeiträge zum Ausgleichsfonds für Familienbeihilfen	2212	3212	20	7.525,08	7.900,00	-374,92	7.525,08	7.900,00	-374,92
1/010000-582000	Dienstgeberbeiträge	2212	3212	20	50.299,13	50.500,00	-200,87	50.299,13	50.500,00	-200,87
1/010000-582100	Mitarbeiter-Vorsorgekasse	2212	3212	20	3.143,00	3.300,00	-157,00	3.143,00	3.300,00	-157,00
1/010000-592000	Dotierung von Rückstellungen für Jubiläumswendungen	2214			6.895,82	4.900,00	1.995,82			
1/010000-600000	STROM	2222	3222	24	5.968,64	7.500,00	-1.531,36	5.968,64	7.500,00	-1.531,36
1/010000-600100	Gas	2222	3222	24	3.228,34	5.000,00	-1.771,66	3.228,34	5.000,00	-1.771,66
1/010000-600200	Energiebezüge von Energiegemeinschaft	2222	3222		442,93		442,93	223,77		223,77
1/010000-614000	INSTANDHALTUNG DER GEBÄUDE	2224	3224	24	5.985,09	15.400,00	-9.414,91	6.020,44	15.400,00	-9.379,56
1/010000-618000	Instandhaltung der Einrichtung	2224	3224	24	566,38	1.000,00	-433,62	566,38	1.000,00	-433,62
1/010000-618100	Instandhaltung EDV	2224	3224	24	40.010,48	39.900,00	110,48	40.193,59	39.900,00	293,59
1/010000-630000	PORTO	2222	3222	24	4.860,16	6.300,00	-1.439,84	4.860,16	6.300,00	-1.439,84
1/010000-631000	TELEFON	2222	3222	24	5.641,77	10.500,00	-4.858,23	5.641,77	10.500,00	-4.858,23
1/010000-640000	RECHTSKOSTEN	2222	3222	24	366,81	15.000,00	-14.633,19	366,81	15.000,00	-14.633,19
1/010000-640100	Steuerberatung lfd. Kosten	2222	3222	24	1.118,54	10.000,00	-8.881,46	1.118,54	10.000,00	-8.881,46
1/010000-670000	VERSICHERUNGEN	2222	3222	24	3.707,55	4.100,00	-392,45	3.707,55	4.100,00	-392,45
1/010000-680000	Planmäßige Abschreibung	2226			23.830,04	17.800,00	6.030,04			
1/010000-710000	Öffentliche Abgaben (Ausgaben), ohne Gebühren gemäß FAG	2225	3225	24	231,10	900,00	-668,90	231,10	900,00	-668,90
1/010000-723000	REPRÄSENTATIONEN	2225	3225	24	2.171,91	6.000,00	-3.828,09	2.171,91	6.000,00	-3.828,09
1/010000-723100	EHRUNGEN	2225	3225	24	677,86	1.000,00	-322,14	522,96	1.000,00	-477,04

		MVAG			Ergebnisrechnung			Finanzierungsrechnung		
		EH	FH	VCQU	RA 2025	VA 2025	RA - VA	RA 2025	VA 2025	RA - VA
1/010000-723200	Genussfest 8.9.2024	2225	3225		-301,75		-301,75	-301,75		-301,75
1/010000-723300	Ehrung Runde Geburtstage	2225	3225		90,72	2.500,00	-2.409,28	90,72	2.500,00	-2.409,28
1/010000-723400	Seniorenachmittag	2225	3225		1.614,50	1.000,00	614,50	1.614,50	1.000,00	614,50
1/010000-724000	REISEGEBÜHREN	2225	3225	24	2.681,41	2.000,00	681,41	2.305,81	2.000,00	305,81
1/010000-728000	Schulungskosten der Bediensteten	2225	3225	24	9.629,45	5.500,00	4.129,45	9.629,45	5.500,00	4.129,45
1/010000-729000	SONSTIGE AUSGABEN	2225	3225	24	10.293,39	14.000,00	-3.706,61	10.256,67	14.000,00	-3.743,33
1/010000-752000	Pensionskosten Gemeinde-Beamte	2231	3231		129.825,30	154.500,00	-24.674,70	129.825,30	154.500,00	-24.674,70
SU 22 / 32	Summe Aufwendungen / Auszahlungen operative Gebarung				612.790,94	683.300,00	-70.509,06	581.497,16	660.600,00	-79.102,84
SA 0 / SA 1	(0) Nettoergebnis (21 - 22) / (1) Geldfluss operative Gebarung (31 - 32)				-374.626,95	-519.000,00	144.373,05	-344.737,63	-496.700,00	151.962,37
SU 23	Summe Haushaltsrücklagen				0,00	0,00	0,00	0,00	0,00	0,00
SA00	Nettoergebnis nach Zuw./Entn. Haushaltsrücklagen (Saldo 0 +/- SU23)				-374.626,95	-519.000,00	144.373,05			
Investive Gebarung										
2/010000+301000	Kapitaltransfers von Ländern, Förderung Amtstafel		3331					6.493,00	6.600,00	-107,00
SU 33	Summe Einzahlungen investive Gebarung							6.493,00	6.600,00	-107,00
5/010000-010000	Umbau Arztordination		3413	1				30.128,59		30.128,59
1/010000-042000	AMTSAUSSTATTUNG		3415	2 41					11.200,00	-11.200,00
1/010000-050000	Sonderanlagen E-Tankstelle		3412	2				5.392,65		5.392,65
SU 34	Summe Auszahlungen investive Gebarung							35.521,24	11.200,00	24.321,24
SA2	Saldo (2) Geldfluss aus der Investiven Gebarung (33 - 34)							-29.028,24	-4.600,00	-24.428,24
SA3	Saldo (3) Nettofinanzierungssaldo (Saldo 1 + Saldo 2)							-373.765,87	-501.300,00	127.534,13
Finanzierungstätigkeit										
SU 35	Summe Einzahlungen aus der Finanzierungstätigkeit							0,00	0,00	0,00
SU 36	Summe Auszahlungen aus der Finanzierungstätigkeit							0,00	0,00	0,00
SA4	Saldo (4) Geldfluss aus der Finanzierungstätigkeit (35 - 36)							0,00	0,00	0,00
SA5	Saldo (5) Geldfluss aus der voranschlagswirksamen Gebarung (Saldo 3 + Saldo 4)							-373.765,87	-501.300,00	127.534,13
015	Pressestelle, Amtsblatt und Öffentlichkeitsarbeit									
015000	GEMEINDENACHRICHTEN									
Operative Gebarung										
2/015000+810000	Entgelte für Inserate	2114	3114	13		100,00	-100,00		100,00	-100,00
SU 21 / 31	Summe Erträge / Einzahlungen operative Gebarung				0,00	100,00	-100,00	0,00	100,00	-100,00
1/015000-457000	Gemeindezeitung	2221	3221	23	2.905,61	3.300,00	-394,39	2.905,61	3.300,00	-394,39
SU 22 / 32	Summe Aufwendungen / Auszahlungen operative Gebarung				2.905,61	3.300,00	-394,39	2.905,61	3.300,00	-394,39
SA 0 / SA 1	(0) Nettoergebnis (21 - 22) / (1) Geldfluss operative Gebarung (31 - 32)				-2.905,61	-3.200,00	294,39	-2.905,61	-3.200,00	294,39
SU 23	Summe Haushaltsrücklagen				0,00	0,00	0,00	0,00	0,00	0,00
SA00	Nettoergebnis nach Zuw./Entn. Haushaltsrücklagen (Saldo 0 +/- SU23)				-2.905,61	-3.200,00	294,39			

	MVAG	MVAG	VCQU	Ergebnisrechnung			Finanzierungsrechnung			
				EH	FH	RA 2025	VA 2025	RA - VA	RA 2025	VA 2025
Investive Gebarung										
SU 33								0,00	0,00	0,00
SU 34								0,00	0,00	0,00
SA2								0,00	0,00	0,00
SA3								-2.905,61	-3.200,00	294,39
Finanzierungstätigkeit										
SU 35								0,00	0,00	0,00
SU 36								0,00	0,00	0,00
SA4								0,00	0,00	0,00
SA5								-2.905,61	-3.200,00	294,39
02 Hauptverwaltung										
022 Standesamt										
022000 Standesamts- und Staatsbürgerschaftsverbände										
Operative Gebarung										
SU 21 / 31								0,00	0,00	0,00
1/022000-720000								21.902,84	25.100,00	-3.197,16
SU 22 / 32								21.902,84	25.100,00	-3.197,16
SA 0 / SA 1								-21.902,84	-25.100,00	3.197,16
SU 23								0,00	0,00	0,00
SA00								-21.902,84	-25.100,00	3.197,16
Investive Gebarung										
SU 33								0,00	0,00	0,00
SU 34								0,00	0,00	0,00
SA2								0,00	0,00	0,00
SA3								-21.902,84	-25.100,00	3.197,16
Finanzierungstätigkeit										
SU 35								0,00	0,00	0,00
SU 36								0,00	0,00	0,00
SA4								0,00	0,00	0,00
SA5								-21.902,84	-25.100,00	3.197,16

		MVAG			Ergebnisrechnung			Finanzierungsrechnung		
		EH	FH	VCQU	RA 2025	VA 2025	RA - VA	RA 2025	VA 2025	RA - VA
024	Wahlamt									
024000	Wählerevidenzen Volksbegehren									
Operative Gebarung										
2/024000+816000	Kostenersätze	2114	3114	13	2.453,84	1.000,00	1.453,84	2.453,84	1.000,00	1.453,84
SU 21 / 31	Summe Erträge / Einzahlungen operative Gebarung				2.453,84	1.000,00	1.453,84	2.453,84	1.000,00	1.453,84
SU 22 / 32	Summe Aufwendungen / Auszahlungen operative Gebarung				0,00	0,00	0,00	0,00	0,00	0,00
SA 0 / SA 1	(0) Nettoergebnis (21 - 22) / (1) Geldfluss operative Gebarung (31 - 32)				2.453,84	1.000,00	1.453,84	2.453,84	1.000,00	1.453,84
SU 23	Summe Haushaltsrücklagen				0,00	0,00	0,00	0,00	0,00	0,00
SA00	Nettoergebnis nach Zuw./Entn. Haushaltsrücklagen (Saldo 0 +/- SU23)				2.453,84	1.000,00	1.453,84			
Investive Gebarung										
SU 33	Summe Einzahlungen investive Gebarung							0,00	0,00	0,00
SU 34	Summe Auszahlungen investive Gebarung							0,00	0,00	0,00
SA2	Saldo (2) Geldfluss aus der Investiven Gebarung (33 - 34)							0,00	0,00	0,00
SA3	Saldo (3) Nettofinanzierungssaldo (Saldo 1 + Saldo 2)							2.453,84	1.000,00	1.453,84
Finanzierungstätigkeit										
SU 35	Summe Einzahlungen aus der Finanzierungstätigkeit							0,00	0,00	0,00
SU 36	Summe Auszahlungen aus der Finanzierungstätigkeit							0,00	0,00	0,00
SA4	Saldo (4) Geldfluss aus der Finanzierungstätigkeit (35 - 36)							0,00	0,00	0,00
SA5	Saldo (5) Geldfluss aus der voranschlagswirksamen Gebarung (Saldo 3 + Saldo 4)							2.453,84	1.000,00	1.453,84
03	Bauverwaltung									
030	Bauamt									
030000	BAUVERWALTUNG									
Operative Gebarung										
2/030000+816000	Kostenersätze	2114	3114	13	621,38	1.100,00	-478,62	621,38	1.100,00	-478,62
SU 21 / 31	Summe Erträge / Einzahlungen operative Gebarung				621,38	1.100,00	-478,62	621,38	1.100,00	-478,62
1/030000-728000	Entgelte für sonstige Leistungen Flächenwidmungsplan / GIS	2225	3225	24	20.098,76	5.000,00	15.098,76	20.098,76	5.000,00	15.098,76
SU 22 / 32	Summe Aufwendungen / Auszahlungen operative Gebarung				20.098,76	5.000,00	15.098,76	20.098,76	5.000,00	15.098,76
SA 0 / SA 1	(0) Nettoergebnis (21 - 22) / (1) Geldfluss operative Gebarung (31 - 32)				-19.477,38	-3.900,00	-15.577,38	-19.477,38	-3.900,00	-15.577,38
SU 23	Summe Haushaltsrücklagen				0,00	0,00	0,00	0,00	0,00	0,00
SA00	Nettoergebnis nach Zuw./Entn. Haushaltsrücklagen (Saldo 0 +/- SU23)				-19.477,38	-3.900,00	-15.577,38			
Investive Gebarung										
SU 33	Summe Einzahlungen investive Gebarung							0,00	0,00	0,00
SU 34	Summe Auszahlungen investive Gebarung							0,00	0,00	0,00
SA2	Saldo (2) Geldfluss aus der Investiven Gebarung (33 - 34)							0,00	0,00	0,00
SA3	Saldo (3) Nettofinanzierungssaldo (Saldo 1 + Saldo 2)							-19.477,38	-3.900,00	-15.577,38

		MVAG	MVAG	VCQU	Ergebnisrechnung			Finanzierungsrechnung		
		EH	FH		RA 2025	VA 2025	RA - VA	RA 2025	VA 2025	RA - VA
Finanzierungstätigkeit										
SU 35	Summe Einzahlungen aus der Finanzierungstätigkeit							0,00	0,00	0,00
SU 36	Summe Auszahlungen aus der Finanzierungstätigkeit							0,00	0,00	0,00
SA4	Saldo (4) Geldfluss aus der Finanzierungstätigkeit (35 – 36)							0,00	0,00	0,00
SA5	Saldo (5) Geldfluss aus der voranschlagswirksamen Gebarung (Saldo 3 + Saldo 4)							-19.477,38	-3.900,00	-15.577,38
06 Sonstige Maßnahmen										
060	Beiträge an Verbände, Vereine oder sonstige Organisationen									
060000	SONSTIGE MASSNAHMEN									
Operative Gebarung										
SU 21 / 31	Summe Erträge / Einzahlungen operative Gebarung				0,00	0,00	0,00	0,00	0,00	0,00
1/060000-659000	Geldverkehrs- und Bankspesen Energiegemeinschaft	2244	3244		9,00		9,00	9,00		9,00
1/060000-726000	MITGLIEDSBEITRÄGE GEMEINDEVERTRETERVERB.	2225	3225	24	15.441,86	14.600,00	841,86	15.441,86	14.600,00	841,86
1/060000-757000	Transfers an Energiegemeinschaft	2234	3234		1.800,00		1.800,00	1.800,00		1.800,00
SU 22 / 32	Summe Aufwendungen / Auszahlungen operative Gebarung				17.250,86	14.600,00	2.650,86	17.250,86	14.600,00	2.650,86
SA 0 / SA 1	(0) Nettoergebnis (21 - 22) / (1) Geldfluss operative Gebarung (31 – 32)				-17.250,86	-14.600,00	-2.650,86	-17.250,86	-14.600,00	-2.650,86
SU 23	Summe Haushaltsrücklagen				0,00	0,00	0,00	0,00	0,00	0,00
SA00	Nettoergebnis nach Zuw./Entn. Haushaltsrücklagen (Saldo 0 +/- SU23)				-17.250,86	-14.600,00	-2.650,86			
Investive Gebarung										
SU 33	Summe Einzahlungen investive Gebarung							0,00	0,00	0,00
SU 34	Summe Auszahlungen investive Gebarung							0,00	0,00	0,00
SA2	Saldo (2) Geldfluss aus der Investiven Gebarung (33 – 34)							0,00	0,00	0,00
SA3	Saldo (3) Nettofinanzierungssaldo (Saldo 1 + Saldo 2)							-17.250,86	-14.600,00	-2.650,86
Finanzierungstätigkeit										
SU 35	Summe Einzahlungen aus der Finanzierungstätigkeit							0,00	0,00	0,00
SU 36	Summe Auszahlungen aus der Finanzierungstätigkeit							0,00	0,00	0,00
SA4	Saldo (4) Geldfluss aus der Finanzierungstätigkeit (35 – 36)							0,00	0,00	0,00
SA5	Saldo (5) Geldfluss aus der voranschlagswirksamen Gebarung (Saldo 3 + Saldo 4)							-17.250,86	-14.600,00	-2.650,86

		MVAG	MVAG	VCQU	Ergebnisrechnung			Finanzierungsrechnung		
		EH	FH		RA 2025	VA 2025	RA - VA	RA 2025	VA 2025	RA - VA
1 Öffentliche Ordnung und Sicherheit										
13	Sonderpolizei									
131	Bau- und Feuerpolizei									
131000	BAU-UND FEUERPOLIZEI									
Operative Gebarung										
2/131000+816000	Kostenersätze Sachverständigenhonorar	2114	3114	13	6.550,95	5.000,00	1.550,95	6.550,95	5.000,00	1.550,95
SU 21 / 31	Summe Erträge / Einzahlungen operative Gebarung				6.550,95	5.000,00	1.550,95	6.550,95	5.000,00	1.550,95
1/131000-728000	Entgelte für sonstige Leistungen	2225	3225	24	12.508,51	10.200,00	2.308,51	12.496,80	10.200,00	2.296,80
SU 22 / 32	Summe Aufwendungen / Auszahlungen operative Gebarung				12.508,51	10.200,00	2.308,51	12.496,80	10.200,00	2.296,80
SA 0 / SA 1	(0) Nettoergebnis (21 - 22) / (1) Geldfluss operative Gebarung (31 - 32)				-5.957,56	-5.200,00	-757,56	-5.945,85	-5.200,00	-745,85
SU 23	Summe Haushaltsrücklagen				0,00	0,00	0,00	0,00	0,00	0,00
SA00	Nettoergebnis nach Zuw./Entn. Haushaltsrücklagen (Saldo 0 +/- SU23)				-5.957,56	-5.200,00	-757,56			
Investive Gebarung										
SU 33	Summe Einzahlungen investive Gebarung							0,00	0,00	0,00
SU 34	Summe Auszahlungen investive Gebarung							0,00	0,00	0,00
SA2	Saldo (2) Geldfluss aus der Investiven Gebarung (33 - 34)							0,00	0,00	0,00
SA3	Saldo (3) Nettofinanzierungssaldo (Saldo 1 + Saldo 2)							-5.945,85	-5.200,00	-745,85
Finanzierungstätigkeit										
SU 35	Summe Einzahlungen aus der Finanzierungstätigkeit							0,00	0,00	0,00
SU 36	Summe Auszahlungen aus der Finanzierungstätigkeit							0,00	0,00	0,00
SA4	Saldo (4) Geldfluss aus der Finanzierungstätigkeit (35 - 36)							0,00	0,00	0,00
SA5	Saldo (5) Geldfluss aus der voranschlagswirksamen Gebarung (Saldo 3 + Saldo 4)							-5.945,85	-5.200,00	-745,85
133	Veterinärpolizei									
133000	Veterinärpolizei									
Operative Gebarung										
2/133000+816000	Kostenersätze Hundemarken	2114	3114	13	60,00		60,00	60,00		60,00
SU 21 / 31	Summe Erträge / Einzahlungen operative Gebarung				60,00	0,00	60,00	60,00	0,00	60,00
1/133000-728000	Entgelte für sonstige Leistungen	2225	3225	24		100,00	-100,00		100,00	-100,00
SU 22 / 32	Summe Aufwendungen / Auszahlungen operative Gebarung				0,00	100,00	-100,00	0,00	100,00	-100,00
SA 0 / SA 1	(0) Nettoergebnis (21 - 22) / (1) Geldfluss operative Gebarung (31 - 32)				60,00	-100,00	160,00	60,00	-100,00	160,00
SU 23	Summe Haushaltsrücklagen				0,00	0,00	0,00	0,00	0,00	0,00
SA00	Nettoergebnis nach Zuw./Entn. Haushaltsrücklagen (Saldo 0 +/- SU23)				60,00	-100,00	160,00			
Investive Gebarung										
SU 33	Summe Einzahlungen investive Gebarung							0,00	0,00	0,00
SU 34	Summe Auszahlungen investive Gebarung							0,00	0,00	0,00

	MVAG	MVAG	VCQU	Ergebnisrechnung			Finanzierungsrechnung			
				EH	FH	RA 2025	VA 2025	RA - VA	RA 2025	VA 2025
SA2								0,00	0,00	0,00
SA3								60,00	-100,00	160,00
Finanzierungstätigkeit										
SU 35								0,00	0,00	0,00
SU 36								0,00	0,00	0,00
SA4								0,00	0,00	0,00
SA5								60,00	-100,00	160,00
16 Feuerwehrwesen										
163 Freiwillige Feuerwehren										
163000 Freiw. Feuerwehr Schönkirchen-Reyersdorf										
Operative Gebarung										
SU 21 / 31								0,00	0,00	0,00
1/163000-680000				2226				13.343,11	13.300,00	43,11
1/163000-777000				2234	44			34.000,00	34.000,00	
SU 22 / 32								47.343,11	47.300,00	43,11
SA 0 / SA 1								-47.343,11	-47.300,00	-43,11
SU 23								0,00	0,00	0,00
SA00								-47.343,11	-47.300,00	-43,11
Investive Gebarung										
SU 33								0,00	0,00	0,00
1/163000-777000					3434	44		34.000,00	34.000,00	
SU 34								34.000,00	34.000,00	0,00
SA2								-34.000,00	-34.000,00	0,00
SA3								-34.000,00	-34.000,00	0,00
Finanzierungstätigkeit										
SU 35								0,00	0,00	0,00
SU 36								0,00	0,00	0,00
SA4								0,00	0,00	0,00
SA5								-34.000,00	-34.000,00	0,00
18 Landesverteidigung										
180 Zivilschutz										
180000 ZIVILSCHUTZ UND KATASTROPHENHILFE										
Operative Gebarung										
SU 21 / 31								0,00	0,00	0,00

		MVAG MVAG VCQU			Ergebnisrechnung			Finanzierungsrechnung		
		EH	FH		RA 2025	VA 2025	RA - VA	RA 2025	VA 2025	RA - VA
1/180000-726100	BEITRÄGE	2225	3225	24	3.470,47	4.800,00	-1.329,53	3.470,47	4.800,00	-1.329,53
1/180000-729000	sonstige Ausgaben	2225	3225	24		200,00	-200,00		200,00	-200,00
SU 22 / 32	Summe Aufwendungen / Auszahlungen operative Gebarung				3.470,47	5.000,00	-1.529,53	3.470,47	5.000,00	-1.529,53
SA 0 / SA 1	(0) Nettoergebnis (21 - 22) / (1) Geldfluss operative Gebarung (31 - 32)				-3.470,47	-5.000,00	1.529,53	-3.470,47	-5.000,00	1.529,53
SU 23	Summe Haushaltsrücklagen				0,00	0,00	0,00	0,00	0,00	0,00
SA00	Nettoergebnis nach Zuw./Entn. Haushaltsrücklagen (Saldo 0 +/- SU23)				-3.470,47	-5.000,00	1.529,53			
Investive Gebarung										
SU 33	Summe Einzahlungen investive Gebarung							0,00	0,00	0,00
SU 34	Summe Auszahlungen investive Gebarung							0,00	0,00	0,00
SA2	Saldo (2) Geldfluss aus der Investiven Gebarung (33 - 34)							0,00	0,00	0,00
SA3	Saldo (3) Nettofinanzierungssaldo (Saldo 1 + Saldo 2)							-3.470,47	-5.000,00	1.529,53
Finanzierungstätigkeit										
SU 35	Summe Einzahlungen aus der Finanzierungstätigkeit							0,00	0,00	0,00
SU 36	Summe Auszahlungen aus der Finanzierungstätigkeit							0,00	0,00	0,00
SA4	Saldo (4) Geldfluss aus der Finanzierungstätigkeit (35 - 36)							0,00	0,00	0,00
SA5	Saldo (5) Geldfluss aus der voranschlagswirksamen Gebarung (Saldo 3 + Saldo 4)							-3.470,47	-5.000,00	1.529,53
189	Sonstige Einrichtungen und Maßnahmen									
189000	SONSTIGE EINRICHTUNGEN UND MASSNAHMEN									
Operative Gebarung										
SU 21 / 31	Summe Erträge / Einzahlungen operative Gebarung				0,00	0,00	0,00	0,00	0,00	0,00
1/189000-757000	Partnerschaft u. Bundesheer	2234	3234	27	105,00	2.000,00	-1.895,00	105,00	2.000,00	-1.895,00
1/189000-768000	Musterungskosten	2234	3234	27		1.000,00	-1.000,00		1.000,00	-1.000,00
SU 22 / 32	Summe Aufwendungen / Auszahlungen operative Gebarung				105,00	3.000,00	-2.895,00	105,00	3.000,00	-2.895,00
SA 0 / SA 1	(0) Nettoergebnis (21 - 22) / (1) Geldfluss operative Gebarung (31 - 32)				-105,00	-3.000,00	2.895,00	-105,00	-3.000,00	2.895,00
SU 23	Summe Haushaltsrücklagen				0,00	0,00	0,00	0,00	0,00	0,00
SA00	Nettoergebnis nach Zuw./Entn. Haushaltsrücklagen (Saldo 0 +/- SU23)				-105,00	-3.000,00	2.895,00			
Investive Gebarung										
SU 33	Summe Einzahlungen investive Gebarung							0,00	0,00	0,00
SU 34	Summe Auszahlungen investive Gebarung							0,00	0,00	0,00
SA2	Saldo (2) Geldfluss aus der Investiven Gebarung (33 - 34)							0,00	0,00	0,00
SA3	Saldo (3) Nettofinanzierungssaldo (Saldo 1 + Saldo 2)							-105,00	-3.000,00	2.895,00
Finanzierungstätigkeit										
SU 35	Summe Einzahlungen aus der Finanzierungstätigkeit							0,00	0,00	0,00
SU 36	Summe Auszahlungen aus der Finanzierungstätigkeit							0,00	0,00	0,00
SA4	Saldo (4) Geldfluss aus der Finanzierungstätigkeit (35 - 36)							0,00	0,00	0,00
SA5	Saldo (5) Geldfluss aus der voranschlagswirksamen Gebarung (Saldo 3 + Saldo 4)							-105,00	-3.000,00	2.895,00

		MVAG	MVAG	VCQU	Ergebnisrechnung			Finanzierungsrechnung		
		EH	FH		RA 2025	VA 2025	RA - VA	RA 2025	VA 2025	RA - VA
2 Unterricht, Erziehung, Sport und Wissenschaft										
21	Allgemeinbildender Unterricht									
211	Volksschulen									
211000	VOLKSSCHULE									
Operative Gebarung										
2/211000+810000	Erträge aus PV	2114	3114		1.412,48	2.000,00	-587,52	1.308,29	2.000,00	-691,71
2/211000+810100	Erträge aus EEG	2114	3114		88,30		88,30	88,30		88,30
2/211000+813000	Erträge aus der Auflösung von Investitionszuschüssen (Kapitaltransfers)	2127			8.576,00	8.600,00	-24,00			
2/211000+816000	Kostensätze	2114	3114	13	6.005,25	4.500,00	1.505,25	6.005,25	4.500,00	1.505,25
SU 21 / 31	Summe Erträge / Einzahlungen operative Gebarung				16.082,03	15.100,00	982,03	7.401,84	6.500,00	901,84
1/211000-400000	GWG - Spielgeräte	2221	3221	23	321,00	200,00	121,00	321,00	200,00	121,00
1/211000-454000	REINIGUNG	2221	3221	23	6.638,44	4.500,00	2.138,44	6.638,44	4.500,00	2.138,44
1/211000-456000	BÜROMITTEL	2221	3221	23	1.225,42	2.000,00	-774,58	1.225,42	2.000,00	-774,58
1/211000-459000	Bekleidung und sonstige Verbrauchsgüter	2221	3221	23	186,60	400,00	-213,40	186,60	400,00	-213,40
1/211000-459100	Lehr- und Lernmittel	2221	3221	23	3.268,53	3.600,00	-331,47	3.268,53	3.600,00	-331,47
1/211000-511000	Geldbezüge der Vertragsbediensteten in handwerklicher Verwendung	2211	3211	20	36.782,97	37.800,00	-1.017,03	36.782,97	37.800,00	-1.017,03
1/211000-523000	Geldbezüge der nicht ganzjährig beschäftigten Arbeiter	2211	3211	20		1.000,00	-1.000,00		1.000,00	-1.000,00
1/211000-580000	Dienstgeberbeiträge zum Ausgleichsfonds für Familienbeihilfen	2212	3212	20	1.360,95	1.400,00	-39,05	1.360,95	1.400,00	-39,05
1/211000-582000	Dienstgeberbeiträge	2212	3212	20	7.786,76	7.500,00	286,76	7.786,76	7.500,00	286,76
1/211000-582100	Mitarbeiter-Vorsorgekasse	2212	3212	20	577,45	500,00	77,45	577,45	500,00	77,45
1/211000-600000	STROM	2222	3222	24	3.545,63	8.000,00	-4.454,37	3.545,63	8.000,00	-4.454,37
1/211000-600100	Gas	2222	3222	24	10.548,62	12.000,00	-1.451,38	10.548,62	12.000,00	-1.451,38
1/211000-600200	Energiebezüge von Energiegemeinschaft	2222	3222		145,60		145,60	56,48		56,48
1/211000-614000	Instandhaltung Gebäude	2224	3224	24	998,64	6.000,00	-5.001,36	998,64	6.000,00	-5.001,36
1/211000-616000	Instandhaltung der Maschinen	2224	3224	24	2.863,43	6.000,00	-3.136,57	2.863,43	6.000,00	-3.136,57
1/211000-618000	Instandhaltung Einrichtung	2224	3224	24	2.628,45	3.500,00	-871,55	2.972,07	3.500,00	-527,93
1/211000-618100	Instandhaltung EDV	2224	3224	24	1.874,67	3.000,00	-1.125,33	1.874,67	3.000,00	-1.125,33
1/211000-630000	PORTO	2222	3222	24		100,00	-100,00		100,00	-100,00
1/211000-631000	TELEFON	2222	3222	24	2.163,08	3.000,00	-836,92	2.163,08	3.000,00	-836,92
1/211000-670000	VERSICHERUNGEN	2222	3222	24	5.692,13	6.100,00	-407,87	5.692,13	6.100,00	-407,87
1/211000-680000	Planmäßige Abschreibung	2226			55.189,70	55.200,00	-10,30			
1/211000-710000	Öffentliche Abgaben (Ausgaben), ohne Gebühren gemäß FAG	2225	3225	24	2.519,53	3.700,00	-1.180,47	2.519,53	3.700,00	-1.180,47

		MVAG			Ergebnisrechnung			Finanzierungsrechnung		
		MVAG	MVAG	VCQU	RA 2025	VA 2025	RA - VA	RA 2025	VA 2025	RA - VA
		EH	FH							
1/211000-720010	Kostenbeiträge (Leistungen Bauhof)	2225	3225	24	4.124,08	3.700,00	424,08	4.124,08	3.700,00	424,08
1/211000-729000	SONSTIGE AUSGABEN	2225	3225	24	145,68	900,00	-754,32	145,68	900,00	-754,32
SU 22 / 32	Summe Aufwendungen / Auszahlungen operative Gebarung				150.587,36	170.100,00	-19.512,64	95.652,16	114.900,00	-19.247,84
SA 0 / SA 1	(0) Nettoergebnis (21 - 22) / (1) Geldfluss operative Gebarung (31 - 32)				-134.505,33	-155.000,00	20.494,67	-88.250,32	-108.400,00	20.149,68
SU 23	Summe Haushaltsrücklagen				0,00	0,00	0,00	0,00	0,00	0,00
SA00	Nettoergebnis nach Zuw./Entn. Haushaltsrücklagen (Saldo 0 +/- SU23)				-134.505,33	-155.000,00	20.494,67			
Investive Gebarung										
SU 33	Summe Einzahlungen investive Gebarung							0,00	0,00	0,00
1/211000-042000	Einrichtungsgegenstände neu (statt Kto.1/211/040)		3415	2 41				299,62	5.500,00	-5.200,38
SU 34	Summe Auszahlungen investive Gebarung							299,62	5.500,00	-5.200,38
SA2	Saldo (2) Geldfluss aus der Investiven Gebarung (33 - 34)							-299,62	-5.500,00	5.200,38
SA3	Saldo (3) Nettofinanzierungssaldo (Saldo 1 + Saldo 2)							-88.549,94	-113.900,00	25.350,06
Finanzierungstätigkeit										
SU 35	Summe Einzahlungen aus der Finanzierungstätigkeit							0,00	0,00	0,00
SU 36	Summe Auszahlungen aus der Finanzierungstätigkeit							0,00	0,00	0,00
SA4	Saldo (4) Geldfluss aus der Finanzierungstätigkeit (35 - 36)							0,00	0,00	0,00
SA5	Saldo (5) Geldfluss aus der voranschlagswirksamen Gebarung (Saldo 3 + Saldo 4)							-88.549,94	-113.900,00	25.350,06
212	Mittelschulen									
212000	SCHULUMLAGE									
Operative Gebarung										
SU 21 / 31	Summe Erträge / Einzahlungen operative Gebarung				0,00	0,00	0,00	0,00	0,00	0,00
1/212000-752100	Mittelschulgemeinde Auersthal	2231	3231	26	143.985,93	135.700,00	8.285,93	143.985,93	135.700,00	8.285,93
1/212000-752200	Mittelschule Matzen-Raggendorf	2231	3231	26	41.163,34	37.000,00	4.163,34	41.163,34	37.000,00	4.163,34
1/212000-752300	Mittelschule Sonstige- Strasshof, GSDF	2231	3231	26	5.184,00	2.400,00	2.784,00	5.184,00	2.400,00	2.784,00
1/212000-752400	ASO Gänserndorf	2231	3231		3.498,32	5.600,00	-2.101,68	3.498,32	5.600,00	-2.101,68
SU 22 / 32	Summe Aufwendungen / Auszahlungen operative Gebarung				193.831,59	180.700,00	13.131,59	193.831,59	180.700,00	13.131,59
SA 0 / SA 1	(0) Nettoergebnis (21 - 22) / (1) Geldfluss operative Gebarung (31 - 32)				-193.831,59	-180.700,00	-13.131,59	-193.831,59	-180.700,00	-13.131,59
SU 23	Summe Haushaltsrücklagen				0,00	0,00	0,00	0,00	0,00	0,00
SA00	Nettoergebnis nach Zuw./Entn. Haushaltsrücklagen (Saldo 0 +/- SU23)				-193.831,59	-180.700,00	-13.131,59			
Investive Gebarung										
SU 33	Summe Einzahlungen investive Gebarung							0,00	0,00	0,00
SU 34	Summe Auszahlungen investive Gebarung							0,00	0,00	0,00
SA2	Saldo (2) Geldfluss aus der Investiven Gebarung (33 - 34)							0,00	0,00	0,00
SA3	Saldo (3) Nettofinanzierungssaldo (Saldo 1 + Saldo 2)							-193.831,59	-180.700,00	-13.131,59
Finanzierungstätigkeit										
SU 35	Summe Einzahlungen aus der Finanzierungstätigkeit							0,00	0,00	0,00

	MVAG	MVAG	VCQU	Ergebnisrechnung			Finanzierungsrechnung			
				EH	FH		RA 2025	VA 2025	RA - VA	RA 2025
SU 36								0,00	0,00	0,00
SA4								0,00	0,00	0,00
SA5								-193.831,59	-180.700,00	-13.131,59
214										
214000										
Operative Gebarung										
SU 21 / 31								0,00	0,00	0,00
1/214000-752000								22.236,98	23.200,00	-963,02
SU 22 / 32								22.236,98	23.200,00	-963,02
SA 0 / SA 1								-22.236,98	-23.200,00	963,02
SU 23								0,00	0,00	0,00
SA00								-22.236,98	-23.200,00	963,02
Investive Gebarung										
SU 33								0,00	0,00	0,00
SU 34								0,00	0,00	0,00
SA2								0,00	0,00	0,00
SA3								-22.236,98	-23.200,00	963,02
Finanzierungstätigkeit										
SU 35								0,00	0,00	0,00
SU 36								0,00	0,00	0,00
SA4								0,00	0,00	0,00
SA5								-22.236,98	-23.200,00	963,02
22										
220										
220000										
Operative Gebarung										
SU 21 / 31								0,00	0,00	0,00
1/220000-751000								6.900,00	6.900,00	0,00
SU 22 / 32								6.900,00	6.900,00	0,00
SA 0 / SA 1								-6.900,00	-6.900,00	0,00
SU 23								0,00	0,00	0,00
SA00								-6.900,00	-6.900,00	0,00
Investive Gebarung										
SU 33								0,00	0,00	0,00
SU 34								0,00	0,00	0,00

		MVAG			Ergebnisrechnung			Finanzierungsrechnung		
		EH	FH	VCQU	RA 2025	VA 2025	RA - VA	RA 2025	VA 2025	RA - VA
SA2	Saldo (2) Geldfluss aus der Investiven Gebarung (33 – 34)							0,00	0,00	0,00
SA3	Saldo (3) Nettofinanzierungssaldo (Saldo 1 + Saldo 2)							-6.900,00	-6.900,00	0,00
Finanzierungstätigkeit										
SU 35	Summe Einzahlungen aus der Finanzierungstätigkeit							0,00	0,00	0,00
SU 36	Summe Auszahlungen aus der Finanzierungstätigkeit							0,00	0,00	0,00
SA4	Saldo (4) Geldfluss aus der Finanzierungstätigkeit (35 – 36)							0,00	0,00	0,00
SA5	Saldo (5) Geldfluss aus der voranschlagswirksamen Gebarung (Saldo 3 + Saldo 4)							-6.900,00	-6.900,00	0,00
24	Vorschulische Erziehung									
240	Kindergärten									
240000	KINDERGARTEN Schönkirchen- Reyersdorf									
Operative Gebarung										
2/240000+810000	Entgelte für Elternbeitrag zum Essen	2114	3114	13	17.274,41	22.000,00	-4.725,59	17.274,41	22.000,00	-4.725,59
2/240000+810100	Stromerlöse von Engergiegemeinschaft	2114	3114		192,49	1.000,00	-807,51	88,30	1.000,00	-911,70
2/240000+813000	Erträge aus der Auflösung von Investitionszuschüssen (Kapitaltransfers)	2127			5.063,10	4.100,00	963,10			
2/240000+816100	Kostensätze Nachmittagsbetreuung ab 3/2016	2114	3114	13	26.502,17	29.000,00	-2.497,83	25.322,58	29.000,00	-3.677,42
2/240000+816500	Elternbeitrag Bastelmaterial	2114	3114	13	11.004,97	10.800,00	204,97	11.389,95	10.800,00	589,95
2/240000+861000	ZUWEISUNG DES LANDES - Zinsenzusch u. Förderung	2121	3121	15	93.397,77		93.397,77	93.397,77		93.397,77
6/240000+899000	Entnahmen aus Verrechnungsrücklagen zwischen operativer Gebarung und Projekten	2116		1	24.204,46	112.500,00	-88.295,54			
SU 21 / 31	Summe Erträge / Einzahlungen operative Gebarung				177.639,37	179.400,00	-1.760,63	147.473,01	62.800,00	84.673,01
1/240000-400000	Geringwertige Wirtschaftsgüter (GWG)	2221	3221	23	1.206,56	1.800,00	-593,44	1.206,56	1.800,00	-593,44
1/240000-400100	Bastel-u.Lernmaterial	2221	3221	23	7.946,30	9.100,00	-1.153,70	7.762,67	9.100,00	-1.337,33
1/240000-430000	Lebensmittelankauf	2221	3221	23	20.141,09	21.600,00	-1.458,91	20.021,11	21.600,00	-1.578,89
1/240000-454000	Reinigung	2221	3221	23	3.661,93	4.700,00	-1.038,07	3.661,93	4.700,00	-1.038,07
1/240000-459000	Bekleidung und sonstige Verbrauchsgüter	2221	3221	23	334,03	800,00	-465,97	335,64	800,00	-464,36
1/240000-511000	Geldbezüge der Vertragsbediensteten in handwerklicher Verwendung	2211	3211	20	201.394,65	212.100,00	-10.705,35	201.394,65	212.100,00	-10.705,35
1/240000-523000	Geldbezüge der nicht ganzjährig beschäftigten Arbeiter	2211	3211	20	7.407,94	9.500,00	-2.092,06	7.407,94	9.500,00	-2.092,06
1/240000-566000	Zuwendungen aus Anlass von Dienstjubiläen	2212	3212		5.188,71	6.000,00	-811,29	5.188,71	6.000,00	-811,29
1/240000-580000	Dienstgeberbeiträge zum Ausgleichsfonds für Familienbeihilfen	2212	3212	20	7.791,52	8.300,00	-508,48	7.791,52	8.300,00	-508,48
1/240000-582000	Dienstgeberbeiträge	2212	3212	20	43.133,42	45.700,00	-2.566,58	43.133,42	45.700,00	-2.566,58

		MVAG			Ergebnisrechnung			Finanzierungsrechnung		
		EH	FH	VCQU	RA 2025	VA 2025	RA - VA	RA 2025	VA 2025	RA - VA
1/240000-582100	Mitarbeiter-Vorsorgekasse	2212	3212	20	2.311,53	2.600,00	-288,47	2.311,53	2.600,00	-288,47
1/240000-591000	Dotierung von Rückstellungen für Abfertigungen	2214			2.824,28	2.400,00	424,28			
1/240000-592000	Dotierung von Rückstellungen für Jubiläumszuwendungen	2214			2.235,17	6.200,00	-3.964,83			
1/240000-600000	Strom	2222	3222	24	2.954,66	5.500,00	-2.545,34	2.954,66	5.500,00	-2.545,34
1/240000-600100	Gas	2222	3222	24	8.790,51	10.000,00	-1.209,49	8.790,51	10.000,00	-1.209,49
1/240000-600200	Energiebezüge von Energiegemeinschaft	2222	3222		121,32		121,32	47,05		47,05
1/240000-614000	Instandhaltung Gebäude	2224	3224	24	839,19	5.000,00	-4.160,81	769,54	5.000,00	-4.230,46
1/240000-616000	Instandhaltung von Maschinen und maschinellen Anlagen	2224	3224	24	3.451,11	1.500,00	1.951,11	3.451,11	1.500,00	1.951,11
1/240000-618000	Instandhaltung Einrichtung	2224	3224	24	3.728,44	4.000,00	-271,56	3.618,68	4.000,00	-381,32
1/240000-618100	Instandhaltung EDV	2224	3224	24	1.701,36	2.000,00	-298,64	1.701,36	2.000,00	-298,64
1/240000-620000	Kindertransportkosten	2222	3222	24	8.211,16	8.800,00	-588,84	8.181,61	8.800,00	-618,39
1/240000-631000	Telefon	2222	3222	24	1.680,99	2.800,00	-1.119,01	1.680,99	2.800,00	-1.119,01
1/240000-659000	Geldverkehrs- und Bankspesen	2244	3244	24	223,53	500,00	-276,47	223,53	500,00	-276,47
1/240000-670000	Versicherungen	2222	3222	24	4.070,70	4.100,00	-29,30	4.070,70	4.100,00	-29,30
1/240000-680000	Planmäßige Abschreibung	2226			38.837,53	42.800,00	-3.962,47			
1/240000-710000	Öffentliche Abgaben (Ausgaben), ohne Gebühren gemäß FAG	2225	3225	24	2.384,84	2.600,00	-215,16	2.384,84	2.600,00	-215,16
1/240000-720000	Kostenbeiträge (Leistungen Bauhof)	2225	3225	24	4.124,08	3.700,00	424,08	4.124,08	3.700,00	424,08
1/240000-724000	Reisegebühren	2225	3225	24	177,25	800,00	-622,75	177,25	800,00	-622,75
1/240000-729000	sonstige Ausgaben	2225	3225	24	191,06	800,00	-608,94	191,06	800,00	-608,94
1/240000-757000	Schulung der Bediensteten	2234	3234	27	475,00	2.100,00	-1.625,00	475,00	2.100,00	-1.625,00
SU 22 / 32	Summe Aufwendungen / Auszahlungen operative Gebarung				387.539,86	427.800,00	-40.260,14	343.057,65	376.400,00	-33.342,35
SA 0 / SA 1	(0) Nettoergebnis (21 - 22) / (1) Geldfluss operative Gebarung (31 - 32)				-209.900,49	-248.400,00	38.499,51	-195.584,64	-313.600,00	118.015,36
SU 23	Summe Haushaltsrücklagen				0,00	0,00	0,00	0,00	0,00	0,00
SA00	Nettoergebnis nach Zuw./Entn. Haushaltsrücklagen (Saldo 0 +/- SU23)				-209.900,49	-248.400,00	38.499,51			
Investive Gebarung										
6/240000+300742	KIG 2025 für Sanierung KIGA		3331	1				34.200,74		34.200,74
6/240000+301100	Förderung Schul-Kindergartenfond		3331	1				28.000,00	37.500,00	-9.500,00
SU 33	Summe Einzahlungen investive Gebarung							62.200,74	37.500,00	24.700,74
5/240000-010000	Sanierung Stiegen 2024		3413	1					60.000,00	-60.000,00
5/240000-010500	Sanierung Fenster KIGA 2025		3413	1					90.000,00	-90.000,00
5/240000-010742	Sanierung Fenster und Stiegen 2025		3413	1				73.612,70		73.612,70
1/240000-042000	Einrichtungsgegenstände/Ausstattung		3415	2 41				1.933,35	3.100,00	-1.166,65
SU 34	Summe Auszahlungen investive Gebarung							75.546,05	153.100,00	-77.553,95
SA2	Saldo (2) Geldfluss aus der Investiven Gebarung (33 - 34)							-13.345,31	-115.600,00	102.254,69
SA3	Saldo (3) Nettofinanzierungssaldo (Saldo 1 + Saldo 2)							-208.929,95	-429.200,00	220.270,05

		MVAG	MVAG	VCQU	Ergebnisrechnung			Finanzierungsrechnung		
		EH	FH		RA 2025	VA 2025	RA - VA	RA 2025	VA 2025	RA - VA
Finanzierungstätigkeit										
SU 35	Summe Einzahlungen aus der Finanzierungstätigkeit							0,00	0,00	0,00
SU 36	Summe Auszahlungen aus der Finanzierungstätigkeit							0,00	0,00	0,00
SA4	Saldo (4) Geldfluss aus der Finanzierungstätigkeit (35 – 36)							0,00	0,00	0,00
SA5	Saldo (5) Geldfluss aus der voranschlagswirksamen Gebarung (Saldo 3 + Saldo 4)							-208.929,95	-429.200,00	220.270,05
25	Außerschulische Jugendberziehung									
250	Horte für Schülerinnen und Schüler									
250000	SCHÜLERHORT									
Operative Gebarung										
SU 21 / 31	Summe Erträge / Einzahlungen operative Gebarung				0,00	0,00	0,00	0,00	0,00	0,00
1/250000-400000	Geringwertige Wirtschaftsgüter (GWG)	2221	3221	23		200,00	-200,00		200,00	-200,00
1/250000-618000	Instandhaltung der Einrichtung	2224	3224			1.000,00	-1.000,00	43,20	1.000,00	-956,80
1/250000-680000	Planmäßige Abschreibung	2226			123,90	100,00	23,90			
1/250000-720000	Kostenbeiträge	2225	3225	24	34.703,85	55.000,00	-20.296,15	34.703,85	55.000,00	-20.296,15
SU 22 / 32	Summe Aufwendungen / Auszahlungen operative Gebarung				34.827,75	56.300,00	-21.472,25	34.747,05	56.200,00	-21.452,95
SA 0 / SA 1	(0) Nettoergebnis (21 - 22) / (1) Geldfluss operative Gebarung (31 – 32)				-34.827,75	-56.300,00	21.472,25	-34.747,05	-56.200,00	21.452,95
SU 23	Summe Haushaltsrücklagen				0,00	0,00	0,00	0,00	0,00	0,00
SA00	Nettoergebnis nach Zuw./Entn. Haushaltsrücklagen (Saldo 0 +/- SU23)				-34.827,75	-56.300,00	21.472,25			
Investive Gebarung										
SU 33	Summe Einzahlungen investive Gebarung							0,00	0,00	0,00
1/250000-020000	Maschinen und maschinelle Anlagen/Klimaanlage		3414	2				30.130,90	20.000,00	10.130,90
1/250000-042000	Betriebsausstattung		3415	2 41					500,00	-500,00
SU 34	Summe Auszahlungen investive Gebarung							30.130,90	20.500,00	9.630,90
SA2	Saldo (2) Geldfluss aus der Investiven Gebarung (33 – 34)							-30.130,90	-20.500,00	-9.630,90
SA3	Saldo (3) Nettofinanzierungssaldo (Saldo 1 + Saldo 2)							-64.877,95	-76.700,00	11.822,05
Finanzierungstätigkeit										
SU 35	Summe Einzahlungen aus der Finanzierungstätigkeit							0,00	0,00	0,00
SU 36	Summe Auszahlungen aus der Finanzierungstätigkeit							0,00	0,00	0,00
SA4	Saldo (4) Geldfluss aus der Finanzierungstätigkeit (35 – 36)							0,00	0,00	0,00
SA5	Saldo (5) Geldfluss aus der voranschlagswirksamen Gebarung (Saldo 3 + Saldo 4)							-64.877,95	-76.700,00	11.822,05

		MVAG			Ergebnisrechnung			Finanzierungsrechnung		
		EH	FH	VCQU	RA 2025	VA 2025	RA - VA	RA 2025	VA 2025	RA - VA
259	Sonstige Einrichtungen und Maßnahmen									
259000	JUGENDZENTRUM									
Operative Gebarung										
2/259000+816000	Kostenersätze Energie	2114	3114	13	2.340,91	1.000,00	1.340,91	2.340,91	1.000,00	1.340,91
SU 21 / 31	Summe Erträge / Einzahlungen operative Gebarung				2.340,91	1.000,00	1.340,91	2.340,91	1.000,00	1.340,91
1/259000-600000	Strom	2222	3222		439,80		439,80	439,80		439,80
1/259000-600100	GAS	2222	3222	24	1.740,39	2.000,00	-259,61	1.740,39	2.000,00	-259,61
1/259000-777000	Subvention	2234		44	1.500,00	1.500,00				
SU 22 / 32	Summe Aufwendungen / Auszahlungen operative Gebarung				3.680,19	3.500,00	180,19	2.180,19	2.000,00	180,19
SA 0 / SA 1	(0) Nettoergebnis (21 - 22) / (1) Geldfluss operative Gebarung (31 - 32)				-1.339,28	-2.500,00	1.160,72	160,72	-1.000,00	1.160,72
SU 23	Summe Haushaltsrücklagen				0,00	0,00	0,00	0,00	0,00	0,00
SA00	Nettoergebnis nach Zuw./Entn. Haushaltsrücklagen (Saldo 0 +/- SU23)				-1.339,28	-2.500,00	1.160,72			
Investive Gebarung										
SU 33	Summe Einzahlungen investive Gebarung							0,00	0,00	0,00
1/259000-777000	Subvention		3434	44				1.500,00	1.500,00	
SU 34	Summe Auszahlungen investive Gebarung							1.500,00	1.500,00	0,00
SA2	Saldo (2) Geldfluss aus der Investiven Gebarung (33 - 34)							-1.500,00	-1.500,00	0,00
SA3	Saldo (3) Nettofinanzierungssaldo (Saldo 1 + Saldo 2)							-1.339,28	-2.500,00	1.160,72
Finanzierungstätigkeit										
SU 35	Summe Einzahlungen aus der Finanzierungstätigkeit							0,00	0,00	0,00
SU 36	Summe Auszahlungen aus der Finanzierungstätigkeit							0,00	0,00	0,00
SA4	Saldo (4) Geldfluss aus der Finanzierungstätigkeit (35 - 36)							0,00	0,00	0,00
SA5	Saldo (5) Geldfluss aus der voranschlagswirksamen Gebarung (Saldo 3 + Saldo 4)							-1.339,28	-2.500,00	1.160,72
26	Sport und außerschulische Leibeserziehung									
262	Sportplätze									
262000	SPORTPLATZ									
Operative Gebarung										
SU 21 / 31	Summe Erträge / Einzahlungen operative Gebarung				0,00	0,00	0,00	0,00	0,00	0,00
1/262000-600000	STROM	2222	3222	24		200,00	-200,00		200,00	-200,00
1/262000-614000	Instandhaltung Gebäude und Anlage	2224	3224	24		200,00	-200,00		200,00	-200,00
SU 22 / 32	Summe Aufwendungen / Auszahlungen operative Gebarung				0,00	400,00	-400,00	0,00	400,00	-400,00
SA 0 / SA 1	(0) Nettoergebnis (21 - 22) / (1) Geldfluss operative Gebarung (31 - 32)				0,00	-400,00	400,00	0,00	-400,00	400,00
SU 23	Summe Haushaltsrücklagen				0,00	0,00	0,00	0,00	0,00	0,00
SA00	Nettoergebnis nach Zuw./Entn. Haushaltsrücklagen (Saldo 0 +/- SU23)				0,00	-400,00	400,00			
Investive Gebarung										
SU 33	Summe Einzahlungen investive Gebarung							0,00	0,00	0,00

		MVAG			Ergebnisrechnung			Finanzierungsrechnung		
		EH	FH	VCQU	RA 2025	VA 2025	RA - VA	RA 2025	VA 2025	RA - VA
SU 34	Summe Auszahlungen investive Gebarung							0,00	0,00	0,00
SA2	Saldo (2) Geldfluss aus der Investiven Gebarung (33 – 34)							0,00	0,00	0,00
SA3	Saldo (3) Nettofinanzierungssaldo (Saldo 1 + Saldo 2)							0,00	-400,00	400,00
Finanzierungstätigkeit										
SU 35	Summe Einzahlungen aus der Finanzierungstätigkeit							0,00	0,00	0,00
SU 36	Summe Auszahlungen aus der Finanzierungstätigkeit							0,00	0,00	0,00
SA4	Saldo (4) Geldfluss aus der Finanzierungstätigkeit (35 – 36)							0,00	0,00	0,00
SA5	Saldo (5) Geldfluss aus der voranschlagswirksamen Gebarung (Saldo 3 + Saldo 4)							0,00	-400,00	400,00
265	Tennisplätze und -hallen									
265000	Tennisplätze									
Operative Gebarung										
2/265000+811000	Miet- und Pachtertrag	2115	3115	14	2,00			2,00		2,00
SU 21 / 31	Summe Erträge / Einzahlungen operative Gebarung				2,00	0,00	2,00	2,00	0,00	2,00
SU 22 / 32	Summe Aufwendungen / Auszahlungen operative Gebarung				0,00	0,00	0,00	0,00	0,00	0,00
SA 0 / SA 1	(0) Nettoergebnis (21 - 22) / (1) Geldfluss operative Gebarung (31 – 32)				2,00	0,00	2,00	2,00	0,00	2,00
SU 23	Summe Haushaltsrücklagen				0,00	0,00	0,00	0,00	0,00	0,00
SA00	Nettoergebnis nach Zuw./Entn. Haushaltsrücklagen (Saldo 0 +/- SU23)				2,00	0,00	2,00			
Investive Gebarung										
SU 33	Summe Einzahlungen investive Gebarung							0,00	0,00	0,00
SU 34	Summe Auszahlungen investive Gebarung							0,00	0,00	0,00
SA2	Saldo (2) Geldfluss aus der Investiven Gebarung (33 – 34)							0,00	0,00	0,00
SA3	Saldo (3) Nettofinanzierungssaldo (Saldo 1 + Saldo 2)							2,00	0,00	2,00
Finanzierungstätigkeit										
SU 35	Summe Einzahlungen aus der Finanzierungstätigkeit							0,00	0,00	0,00
SU 36	Summe Auszahlungen aus der Finanzierungstätigkeit							0,00	0,00	0,00
SA4	Saldo (4) Geldfluss aus der Finanzierungstätigkeit (35 – 36)							0,00	0,00	0,00
SA5	Saldo (5) Geldfluss aus der voranschlagswirksamen Gebarung (Saldo 3 + Saldo 4)							2,00	0,00	2,00
269	Sonstige Einrichtungen und Maßnahmen									
269030	SV Gymnastics Schönkirchen-Reyersdorf									
Operative Gebarung										
SU 21 / 31	Summe Erträge / Einzahlungen operative Gebarung				0,00	0,00	0,00	0,00	0,00	0,00
1/269030-777000	Subvention	2234		44	600,00	600,00				
SU 22 / 32	Summe Aufwendungen / Auszahlungen operative Gebarung				600,00	600,00	0,00	0,00	0,00	0,00
SA 0 / SA 1	(0) Nettoergebnis (21 - 22) / (1) Geldfluss operative Gebarung (31 – 32)				-600,00	-600,00	0,00	0,00	0,00	0,00
SU 23	Summe Haushaltsrücklagen				0,00	0,00	0,00	0,00	0,00	0,00
SA00	Nettoergebnis nach Zuw./Entn. Haushaltsrücklagen (Saldo 0 +/- SU23)				-600,00	-600,00	0,00			

	MVAG	MVAG	VCQU	Ergebnisrechnung			Finanzierungsrechnung			
				EH	FH		RA 2025	VA 2025	RA - VA	RA 2025
Investive Gebarung										
SU 33										
1/269030-777000										
SU 34										
SA2										
SA3										
Finanzierungstätigkeit										
SU 35										
SU 36										
SA4										
SA5										

		MVAG	MVAG	VCQU	Ergebnisrechnung			Finanzierungsrechnung		
		EH	FH		RA 2025	VA 2025	RA - VA	RA 2025	VA 2025	RA - VA
3 Kunst, Kultur und Kultus										
32	Musik und darstellende Kunst									
320	Ausbildung in Musik und darstellender Kunst									
320000	MUSIKSCHULE									
Operative Gebarung										
SU 21 / 31	Summe Erträge / Einzahlungen operative Gebarung				0,00	0,00	0,00	0,00	0,00	0,00
1/320000-726000	Verbandsbeiträge	2225	3225	24	39.252,27	37.100,00	2.152,27	39.252,27	37.100,00	2.152,27
SU 22 / 32	Summe Aufwendungen / Auszahlungen operative Gebarung				39.252,27	37.100,00	2.152,27	39.252,27	37.100,00	2.152,27
SA 0 / SA 1	(0) Nettoergebnis (21 - 22) / (1) Geldfluss operative Gebarung (31 - 32)				-39.252,27	-37.100,00	-2.152,27	-39.252,27	-37.100,00	-2.152,27
SU 23	Summe Haushaltsrücklagen				0,00	0,00	0,00	0,00	0,00	0,00
SA00	Nettoergebnis nach Zuw./Entn. Haushaltsrücklagen (Saldo 0 +/- SU23)				-39.252,27	-37.100,00	-2.152,27			
Investive Gebarung										
SU 33	Summe Einzahlungen investive Gebarung							0,00	0,00	0,00
SU 34	Summe Auszahlungen investive Gebarung							0,00	0,00	0,00
SA2	Saldo (2) Geldfluss aus der Investiven Gebarung (33 - 34)							0,00	0,00	0,00
SA3	Saldo (3) Nettofinanzierungssaldo (Saldo 1 + Saldo 2)							-39.252,27	-37.100,00	-2.152,27
Finanzierungstätigkeit										
SU 35	Summe Einzahlungen aus der Finanzierungstätigkeit							0,00	0,00	0,00
SU 36	Summe Auszahlungen aus der Finanzierungstätigkeit							0,00	0,00	0,00
SA4	Saldo (4) Geldfluss aus der Finanzierungstätigkeit (35 - 36)							0,00	0,00	0,00
SA5	Saldo (5) Geldfluss aus der voranschlagswirksamen Gebarung (Saldo 3 + Saldo 4)							-39.252,27	-37.100,00	-2.152,27
36	Heimatpflege									
360	Heimtmuseen									
360000	HEIMAT UND BRAUCHTUMSPFLEGE									
Operative Gebarung										
SU 21 / 31	Summe Erträge / Einzahlungen operative Gebarung				0,00	0,00	0,00	0,00	0,00	0,00
1/360000-723000	REPRÄSENTATIONEN	2225	3225	24	4.964,80	6.500,00	-1.535,20	4.757,80	6.500,00	-1.742,20
1/360000-729000	sonstige Ausgaben	2225	3225	24	3.311,11	5.500,00	-2.188,89	3.311,11	5.500,00	-2.188,89
1/360000-757000	PARTNERSCHAFT SCHÖNKIRCHEN/DEUTSCHL.	2234	3234	27	3.771,15	1.000,00	2.771,15	3.771,15	1.000,00	2.771,15
1/360000-777000	Musikverein Subvention	2234		44	10.500,00	10.500,00				
SU 22 / 32	Summe Aufwendungen / Auszahlungen operative Gebarung				22.547,06	23.500,00	-952,94	11.840,06	13.000,00	-1.159,94
SA 0 / SA 1	(0) Nettoergebnis (21 - 22) / (1) Geldfluss operative Gebarung (31 - 32)				-22.547,06	-23.500,00	952,94	-11.840,06	-13.000,00	1.159,94
SU 23	Summe Haushaltsrücklagen				0,00	0,00	0,00	0,00	0,00	0,00
SA00	Nettoergebnis nach Zuw./Entn. Haushaltsrücklagen (Saldo 0 +/- SU23)				-22.547,06	-23.500,00	952,94			

		MVAG	MVAG	VCQU	Ergebnisrechnung			Finanzierungsrechnung		
		EH	FH		RA 2025	VA 2025	RA - VA	RA 2025	VA 2025	RA - VA
Investive Gebarung										
SU 33	Summe Einzahlungen investive Gebarung							0,00	0,00	0,00
1/360000-777000	Musikverein Subvention		3434	44				10.500,00	10.500,00	
SU 34	Summe Auszahlungen investive Gebarung							10.500,00	10.500,00	0,00
SA2	Saldo (2) Geldfluss aus der Investiven Gebarung (33 – 34)							-10.500,00	-10.500,00	0,00
SA3	Saldo (3) Nettofinanzierungssaldo (Saldo 1 + Saldo 2)							-22.340,06	-23.500,00	1.159,94
Finanzierungstätigkeit										
SU 35	Summe Einzahlungen aus der Finanzierungstätigkeit							0,00	0,00	0,00
SU 36	Summe Auszahlungen aus der Finanzierungstätigkeit							0,00	0,00	0,00
SA4	Saldo (4) Geldfluss aus der Finanzierungstätigkeit (35 – 36)							0,00	0,00	0,00
SA5	Saldo (5) Geldfluss aus der voranschlagswirksamen Gebarung (Saldo 3 + Saldo 4)							-22.340,06	-23.500,00	1.159,94
363	Altstadterhaltung und Ortsbildpflege									
363000	AOH ORTSBILDGESTALTUNG Reyersdorf									
Operative Gebarung										
SU 21 / 31	Summe Erträge / Einzahlungen operative Gebarung				0,00	0,00	0,00	0,00	0,00	0,00
1/363000-680000	Planmäßige Abschreibung		2226		8.741,42	8.700,00	41,42			
SU 22 / 32	Summe Aufwendungen / Auszahlungen operative Gebarung				8.741,42	8.700,00	41,42	0,00	0,00	0,00
SA 0 / SA 1	(0) Nettoergebnis (21 - 22) / (1) Geldfluss operative Gebarung (31 – 32)				-8.741,42	-8.700,00	-41,42	0,00	0,00	0,00
SU 23	Summe Haushaltsrücklagen				0,00	0,00	0,00	0,00	0,00	0,00
SA00	Nettoergebnis nach Zuw./Entn. Haushaltsrücklagen (Saldo 0 +/- SU23)				-8.741,42	-8.700,00	-41,42			
Investive Gebarung										
SU 33	Summe Einzahlungen investive Gebarung							0,00	0,00	0,00
SU 34	Summe Auszahlungen investive Gebarung							0,00	0,00	0,00
SA2	Saldo (2) Geldfluss aus der Investiven Gebarung (33 – 34)							0,00	0,00	0,00
SA3	Saldo (3) Nettofinanzierungssaldo (Saldo 1 + Saldo 2)							0,00	0,00	0,00
Finanzierungstätigkeit										
SU 35	Summe Einzahlungen aus der Finanzierungstätigkeit							0,00	0,00	0,00
SU 36	Summe Auszahlungen aus der Finanzierungstätigkeit							0,00	0,00	0,00
SA4	Saldo (4) Geldfluss aus der Finanzierungstätigkeit (35 – 36)							0,00	0,00	0,00
SA5	Saldo (5) Geldfluss aus der voranschlagswirksamen Gebarung (Saldo 3 + Saldo 4)							0,00	0,00	0,00
363010	Dorf & Stadterneuerung									
Operative Gebarung										
SU 21 / 31	Summe Erträge / Einzahlungen operative Gebarung				0,00	0,00	0,00	0,00	0,00	0,00
1/363010-728000	Entgelte für Leistungen		2225	3225	9.500,00		9.500,00	8.000,00		8.000,00
SU 22 / 32	Summe Aufwendungen / Auszahlungen operative Gebarung				9.500,00	0,00	9.500,00	8.000,00	0,00	8.000,00

	MVAG	MVAG	VCQU	Ergebnisrechnung			Finanzierungsrechnung					
				EH	FH	RA 2025	VA 2025	RA - VA	RA 2025	VA 2025	RA - VA	
SA 0 / SA 1						(0) Nettoergebnis (21 - 22) / (1) Geldfluss operative Gebarung (31 – 32)	-9.500,00	0,00	-9.500,00	-8.000,00	0,00	-8.000,00
SU 23						Summe Haushaltsrücklagen	0,00	0,00	0,00	0,00	0,00	0,00
SA00						Nettoergebnis nach Zuw./Entn. Haushaltsrücklagen (Saldo 0 +/- SU23)	-9.500,00	0,00	-9.500,00			
Investive Gebarung												
SU 33						Summe Einzahlungen investive Gebarung				0,00	0,00	0,00
SU 34						Summe Auszahlungen investive Gebarung				0,00	0,00	0,00
SA2						Saldo (2) Geldfluss aus der Investiven Gebarung (33 – 34)				0,00	0,00	0,00
SA3						Saldo (3) Nettofinanzierungssaldo (Saldo 1 + Saldo 2)				-8.000,00	0,00	-8.000,00
Finanzierungstätigkeit												
SU 35						Summe Einzahlungen aus der Finanzierungstätigkeit				0,00	0,00	0,00
SU 36						Summe Auszahlungen aus der Finanzierungstätigkeit				0,00	0,00	0,00
SA4						Saldo (4) Geldfluss aus der Finanzierungstätigkeit (35 – 36)				0,00	0,00	0,00
SA5						Saldo (5) Geldfluss aus der voranschlagswirksamen Gebarung (Saldo 3 + Saldo 4)				-8.000,00	0,00	-8.000,00
38						Sonstige Kulturpflege						
380						Einrichtungen der Kulturpflege						
380000						Konzeptstudie `alter Bauhof`						
Operative Gebarung												
SU 21 / 31						Summe Erträge / Einzahlungen operative Gebarung	0,00	0,00	0,00	0,00	0,00	0,00
1/380000-728000				2225	3225	Entgelte für Leistungen	21.598,20		21.598,20	21.598,20		21.598,20
SU 22 / 32						Summe Aufwendungen / Auszahlungen operative Gebarung	21.598,20	0,00	21.598,20	21.598,20	0,00	21.598,20
SA 0 / SA 1						(0) Nettoergebnis (21 - 22) / (1) Geldfluss operative Gebarung (31 – 32)	-21.598,20	0,00	-21.598,20	-21.598,20	0,00	-21.598,20
SU 23						Summe Haushaltsrücklagen	0,00	0,00	0,00	0,00	0,00	0,00
SA00						Nettoergebnis nach Zuw./Entn. Haushaltsrücklagen (Saldo 0 +/- SU23)	-21.598,20	0,00	-21.598,20			
Investive Gebarung												
SU 33						Summe Einzahlungen investive Gebarung				0,00	0,00	0,00
SU 34						Summe Auszahlungen investive Gebarung				0,00	0,00	0,00
SA2						Saldo (2) Geldfluss aus der Investiven Gebarung (33 – 34)				0,00	0,00	0,00
SA3						Saldo (3) Nettofinanzierungssaldo (Saldo 1 + Saldo 2)				-21.598,20	0,00	-21.598,20
Finanzierungstätigkeit												
SU 35						Summe Einzahlungen aus der Finanzierungstätigkeit				0,00	0,00	0,00
SU 36						Summe Auszahlungen aus der Finanzierungstätigkeit				0,00	0,00	0,00
SA4						Saldo (4) Geldfluss aus der Finanzierungstätigkeit (35 – 36)				0,00	0,00	0,00
SA5						Saldo (5) Geldfluss aus der voranschlagswirksamen Gebarung (Saldo 3 + Saldo 4)				-21.598,20	0,00	-21.598,20

	MVAG	MVAG	VCQU	Ergebnisrechnung			Finanzierungsrechnung			
				EH	FH	RA 2025	VA 2025	RA - VA	RA 2025	VA 2025
39	Kultus									
390	Kirchliche Angelegenheiten									
390000	KIRCHLICHE ANGELEGENHEITEN									
Operative Gebarung										
SU 21 / 31	Summe Erträge / Einzahlungen operative Gebarung			0,00	0,00	0,00	0,00	0,00	0,00	
1/390000-723000	REPRÄSENTATIONEN	2225	3225	24	45,21	1.500,00	-1.454,79	45,21	1.500,00	-1.454,79
1/390000-729000	SONSTIGE AUSGABEN	2225	3225	24	1.967,60	1.500,00	467,60	1.967,60	1.500,00	467,60
1/390000-777000	Subvention	2234		44	6.500,00	6.500,00				
SU 22 / 32	Summe Aufwendungen / Auszahlungen operative Gebarung				8.512,81	9.500,00	-987,19	2.012,81	3.000,00	-987,19
SA 0 / SA 1	(0) Nettoergebnis (21 - 22) / (1) Geldfluss operative Gebarung (31 - 32)				-8.512,81	-9.500,00	987,19	-2.012,81	-3.000,00	987,19
SU 23	Summe Haushaltsrücklagen				0,00	0,00	0,00	0,00	0,00	0,00
SA00	Nettoergebnis nach Zuw./Entn. Haushaltsrücklagen (Saldo 0 +/- SU23)				-8.512,81	-9.500,00	987,19			
Investive Gebarung										
SU 33	Summe Einzahlungen investive Gebarung							0,00	0,00	0,00
1/390000-777000	Subvention		3434	44				6.500,00	6.500,00	
SU 34	Summe Auszahlungen investive Gebarung							6.500,00	6.500,00	0,00
SA2	Saldo (2) Geldfluss aus der Investiven Gebarung (33 - 34)							-6.500,00	-6.500,00	0,00
SA3	Saldo (3) Nettofinanzierungssaldo (Saldo 1 + Saldo 2)							-8.512,81	-9.500,00	987,19
Finanzierungstätigkeit										
SU 35	Summe Einzahlungen aus der Finanzierungstätigkeit							0,00	0,00	0,00
SU 36	Summe Auszahlungen aus der Finanzierungstätigkeit							0,00	0,00	0,00
SA4	Saldo (4) Geldfluss aus der Finanzierungstätigkeit (35 - 36)							0,00	0,00	0,00
SA5	Saldo (5) Geldfluss aus der voranschlagswirksamen Gebarung (Saldo 3 + Saldo 4)							-8.512,81	-9.500,00	987,19

		MVAG	MVAG	VCQU	Ergebnisrechnung			Finanzierungsrechnung		
		EH	FH		RA 2025	VA 2025	RA - VA	RA 2025	VA 2025	RA - VA
4 Soziale Wohlfahrt und Wohnbauförderung										
41	Allgemeine öffentliche Wohlfahrt									
419	Sonstige Einrichtungen und Maßnahmen									
419000	ÖFFENTLICHE WOHLFAHRT									
Operative Gebarung										
2/419000+861000	Transfers von Ländern, Landesfonds und Landeskammern	2121	3121		61.179,45		61.179,45	61.179,45		61.179,45
SU 21 / 31	Summe Erträge / Einzahlungen operative Gebarung				61.179,45	0,00	61.179,45	61.179,45	0,00	61.179,45
1/419000-729000	SONSTIGE AUSGABEN	2225	3225	24	22,00	200,00	-178,00	22,00	200,00	-178,00
1/419000-751000	Sozialhilfe Wohnsitzgemeindebeitrag	2231	3231	26	10.228,95	12.700,00	-2.471,05	10.228,95	12.700,00	-2.471,05
1/419000-751100	Sozialhilfeumlage nach der Finanzkraft	2231	3231	26	419.236,28	419.000,00	236,28	419.236,28	419.000,00	236,28
SU 22 / 32	Summe Aufwendungen / Auszahlungen operative Gebarung				429.487,23	431.900,00	-2.412,77	429.487,23	431.900,00	-2.412,77
SA 0 / SA 1	(0) Nettoergebnis (21 - 22) / (1) Geldfluss operative Gebarung (31 - 32)				-368.307,78	-431.900,00	63.592,22	-368.307,78	-431.900,00	63.592,22
SU 23	Summe Haushaltsrücklagen				0,00	0,00	0,00	0,00	0,00	0,00
SA00	Nettoergebnis nach Zuw./Entn. Haushaltsrücklagen (Saldo 0 +/- SU23)				-368.307,78	-431.900,00	63.592,22			
Investive Gebarung										
SU 33	Summe Einzahlungen investive Gebarung							0,00	0,00	0,00
SU 34	Summe Auszahlungen investive Gebarung							0,00	0,00	0,00
SA2	Saldo (2) Geldfluss aus der Investiven Gebarung (33 - 34)							0,00	0,00	0,00
SA3	Saldo (3) Nettofinanzierungssaldo (Saldo 1 + Saldo 2)							-368.307,78	-431.900,00	63.592,22
Finanzierungstätigkeit										
SU 35	Summe Einzahlungen aus der Finanzierungstätigkeit							0,00	0,00	0,00
SU 36	Summe Auszahlungen aus der Finanzierungstätigkeit							0,00	0,00	0,00
SA4	Saldo (4) Geldfluss aus der Finanzierungstätigkeit (35 - 36)							0,00	0,00	0,00
SA5	Saldo (5) Geldfluss aus der voranschlagswirksamen Gebarung (Saldo 3 + Saldo 4)							-368.307,78	-431.900,00	63.592,22
43	Jugendwohlfahrt									
439	Sonstige Einrichtungen und Maßnahmen									
439000	ÖFFENTLICHE WOHLFAHRT									
Operative Gebarung										
SU 21 / 31	Summe Erträge / Einzahlungen operative Gebarung				0,00	0,00	0,00	0,00	0,00	0,00
1/439000-413000	Wäschepakete	2221	3221	23	244,01	800,00	-555,99	244,01	800,00	-555,99
1/439000-751000	Kinder- und Jugendhilfe-Umlage	2231	3231	26	79.594,71	80.000,00	-405,29	79.594,71	80.000,00	-405,29
1/439000-768100	TAGESMÜTTER/HORT Kostenersatz	2234	3234	27	6.870,00	15.000,00	-8.130,00	7.410,00	15.000,00	-7.590,00
1/439000-768200	Schnullergruppe	2234	3234		385,00	400,00	-15,00	385,00	400,00	-15,00
SU 22 / 32	Summe Aufwendungen / Auszahlungen operative Gebarung				87.093,72	96.200,00	-9.106,28	87.633,72	96.200,00	-8.566,28

		MVAG			Ergebnisrechnung			Finanzierungsrechnung		
		EH	FH	VCQU	RA 2025	VA 2025	RA - VA	RA 2025	VA 2025	RA - VA
45	Sozialpolitische Maßnahmen									
459	Sonstige Maßnahmen									
459000	SOZIALHILFE DER GEMEINDE									
Operative Gebarung										
SU 21 / 31	Summe Erträge / Einzahlungen operative Gebarung				0,00	0,00	0,00	0,00	0,00	0,00
1/459000-768000	BEIHILFEN	2234	3234	27	73,00	800,00	-727,00	73,00	800,00	-727,00
SU 22 / 32	Summe Aufwendungen / Auszahlungen operative Gebarung				73,00	800,00	-727,00	73,00	800,00	-727,00
SA 0 / SA 1	(0) Nettoergebnis (21 - 22) / (1) Geldfluss operative Gebarung (31 - 32)				-73,00	-800,00	727,00	-73,00	-800,00	727,00
SU 23	Summe Haushaltsrücklagen				0,00	0,00	0,00	0,00	0,00	0,00
SA00	Nettoergebnis nach Zuw./Entn. Haushaltsrücklagen (Saldo 0 +/- SU23)				-73,00	-800,00	727,00			
Investive Gebarung										
SU 33	Summe Einzahlungen investive Gebarung							0,00	0,00	0,00
SU 34	Summe Auszahlungen investive Gebarung							0,00	0,00	0,00
SA2	Saldo (2) Geldfluss aus der Investiven Gebarung (33 - 34)							0,00	0,00	0,00
SA3	Saldo (3) Nettofinanzierungssaldo (Saldo 1 + Saldo 2)							-73,00	-800,00	727,00
Finanzierungstätigkeit										
SU 35	Summe Einzahlungen aus der Finanzierungstätigkeit							0,00	0,00	0,00
SU 36	Summe Auszahlungen aus der Finanzierungstätigkeit							0,00	0,00	0,00
SA4	Saldo (4) Geldfluss aus der Finanzierungstätigkeit (35 - 36)							0,00	0,00	0,00
SA5	Saldo (5) Geldfluss aus der voranschlagswirksamen Gebarung (Saldo 3 + Saldo 4)							-73,00	-800,00	727,00
48	Wohnbauförderung									
489	Sonstige Maßnahmen									
489000	WOHNBAUFÖRDERUNG									
Operative Gebarung										
SU 21 / 31	Summe Erträge / Einzahlungen operative Gebarung				0,00	0,00	0,00	0,00	0,00	0,00
1/489000-768000	Subvention d. Aufschließungskosten	2234	3234	27	2.682,34	25.000,00	-22.317,66	2.682,34	25.000,00	-22.317,66
SU 22 / 32	Summe Aufwendungen / Auszahlungen operative Gebarung				2.682,34	25.000,00	-22.317,66	2.682,34	25.000,00	-22.317,66
SA 0 / SA 1	(0) Nettoergebnis (21 - 22) / (1) Geldfluss operative Gebarung (31 - 32)				-2.682,34	-25.000,00	22.317,66	-2.682,34	-25.000,00	22.317,66
SU 23	Summe Haushaltsrücklagen				0,00	0,00	0,00	0,00	0,00	0,00
SA00	Nettoergebnis nach Zuw./Entn. Haushaltsrücklagen (Saldo 0 +/- SU23)				-2.682,34	-25.000,00	22.317,66			
Investive Gebarung										
SU 33	Summe Einzahlungen investive Gebarung							0,00	0,00	0,00
SU 34	Summe Auszahlungen investive Gebarung							0,00	0,00	0,00
SA2	Saldo (2) Geldfluss aus der Investiven Gebarung (33 - 34)							0,00	0,00	0,00
SA3	Saldo (3) Nettofinanzierungssaldo (Saldo 1 + Saldo 2)							-2.682,34	-25.000,00	22.317,66

	MVAG	MVAG	VCQU	Ergebnisrechnung			Finanzierungsrechnung			
				EH	FH	RA 2025	VA 2025	RA - VA	RA 2025	VA 2025
Finanzierungstätigkeit										
SU 35								0,00	0,00	0,00
SU 36								0,00	0,00	0,00
SA4								0,00	0,00	0,00
SA5								-2.682,34	-25.000,00	22.317,66

		MVAG	MVAG	VCQU	Ergebnisrechnung			Finanzierungsrechnung		
		EH	FH		RA 2025	VA 2025	RA - VA	RA 2025	VA 2025	RA - VA
5 Gesundheit										
51	Gesundheitsdienst									
510	Medizinische Bereichsversorgung									
510000	GESUNDHEITSDIENST									
Operative Gebarung										
2/510000+812600	TOTENBESCHAUGEBÜHREN	2114	3114	13	905,00	1.000,00	-95,00	1.243,00	1.000,00	243,00
2/510000+867000	Transferzahlung Gemeindearzt für Ordinationsumbau	2124	3124			160.000,00	-160.000,00		160.000,00	-160.000,00
SU 21 / 31	Summe Erträge / Einzahlungen operative Gebarung				905,00	161.000,00	-160.095,00	1.243,00	161.000,00	-159.757,00
1/510000-458000	Mittel zur ärztlichen Betreuung und Gesundheitsvorsorge	2221	3221	23		800,00	-800,00		800,00	-800,00
1/510000-728001	Gemeindearzt	2225	3225	24	8.743,84	9.300,00	-556,16	8.743,84	9.300,00	-556,16
1/510000-751000	Gemeindeärztlicher Dienst	2231	3231	26	8.939,36	8.900,00	39,36	8.939,36	8.900,00	39,36
1/510000-757000	Transferzahlung Gemeindearzt für Ordinationsumbau	2234	3234		115.300,00	155.000,00	-39.700,00	115.300,00	155.000,00	-39.700,00
SU 22 / 32	Summe Aufwendungen / Auszahlungen operative Gebarung				132.983,20	174.000,00	-41.016,80	132.983,20	174.000,00	-41.016,80
SA 0 / SA 1	(0) Nettoergebnis (21 - 22) / (1) Geldfluss operative Gebarung (31 – 32)				-132.078,20	-13.000,00	-119.078,20	-131.740,20	-13.000,00	-118.740,20
SU 23	Summe Haushaltsrücklagen				0,00	0,00	0,00	0,00	0,00	0,00
SA00	Nettoergebnis nach Zuw./Entn. Haushaltsrücklagen (Saldo 0 +/- SU23)				-132.078,20	-13.000,00	-119.078,20			
Investive Gebarung										
SU 33	Summe Einzahlungen investive Gebarung							0,00	0,00	0,00
SU 34	Summe Auszahlungen investive Gebarung							0,00	0,00	0,00
SA2	Saldo (2) Geldfluss aus der Investiven Gebarung (33 – 34)							0,00	0,00	0,00
SA3	Saldo (3) Nettofinanzierungssaldo (Saldo 1 + Saldo 2)							-131.740,20	-13.000,00	-118.740,20
Finanzierungstätigkeit										
SU 35	Summe Einzahlungen aus der Finanzierungstätigkeit							0,00	0,00	0,00
SU 36	Summe Auszahlungen aus der Finanzierungstätigkeit							0,00	0,00	0,00
SA4	Saldo (4) Geldfluss aus der Finanzierungstätigkeit (35 – 36)							0,00	0,00	0,00
SA5	Saldo (5) Geldfluss aus der voranschlagswirksamen Gebarung (Saldo 3 + Saldo 4)							-131.740,20	-13.000,00	-118.740,20
52	Umweltschutz									
520	Natur- und Landschaftsschutz									
520000	UMWELTSCHUTZ									
Operative Gebarung										
SU 21 / 31	Summe Erträge / Einzahlungen operative Gebarung				0,00	0,00	0,00	0,00	0,00	0,00
1/520000-400200	Hundetoiletten und Hundekotsäcke	2221	3221	23	217,00	2.100,00	-1.883,00	217,00	2.100,00	-1.883,00

		MVAG MVAG VCQU			Ergebnisrechnung			Finanzierungsrechnung		
		EH	FH	VCQU	RA 2025	VA 2025	RA - VA	RA 2025	VA 2025	RA - VA
1/520000-726000	Mitgliedsbeiträge an Institutionen	2225	3225	24	710,69	800,00	-89,31	710,69	800,00	-89,31
1/520000-728000	Luftreinhalte- u. Energieeffizienzgesetz	2225	3225	24	3.590,21	4.100,00	-509,79	3.590,21	4.100,00	-509,79
1/520000-728100	Entgelte für sonstige Leistungen	2225	3225	24		300,00	-300,00		300,00	-300,00
SU 22 / 32	Summe Aufwendungen / Auszahlungen operative Gebarung				4.517,90	7.300,00	-2.782,10	4.517,90	7.300,00	-2.782,10
SA 0 / SA 1	(0) Nettoergebnis (21 - 22) / (1) Geldfluss operative Gebarung (31 - 32)				-4.517,90	-7.300,00	2.782,10	-4.517,90	-7.300,00	2.782,10
SU 23	Summe Haushaltsrücklagen				0,00	0,00	0,00	0,00	0,00	0,00
SA00	Nettoergebnis nach Zuw./Entn. Haushaltsrücklagen (Saldo 0 +/- SU23)				-4.517,90	-7.300,00	2.782,10			
Investive Gebarung										
SU 33	Summe Einzahlungen investive Gebarung							0,00	0,00	0,00
SU 34	Summe Auszahlungen investive Gebarung							0,00	0,00	0,00
SA2	Saldo (2) Geldfluss aus der Investiven Gebarung (33 - 34)							0,00	0,00	0,00
SA3	Saldo (3) Nettofinanzierungssaldo (Saldo 1 + Saldo 2)							-4.517,90	-7.300,00	2.782,10
Finanzierungstätigkeit										
SU 35	Summe Einzahlungen aus der Finanzierungstätigkeit							0,00	0,00	0,00
SU 36	Summe Auszahlungen aus der Finanzierungstätigkeit							0,00	0,00	0,00
SA4	Saldo (4) Geldfluss aus der Finanzierungstätigkeit (35 - 36)							0,00	0,00	0,00
SA5	Saldo (5) Geldfluss aus der voranschlagswirksamen Gebarung (Saldo 3 + Saldo 4)							-4.517,90	-7.300,00	2.782,10
529	Sonstige Einrichtungen und Maßnahmen									
529000	SCHÄDLINGSBEKÄMPFUNG									
Operative Gebarung										
SU 21 / 31	Summe Erträge / Einzahlungen operative Gebarung				0,00	0,00	0,00	0,00	0,00	0,00
1/529000-728000	Entgelte für sonstige Leistungen	2225	3225	24	37,61	2.000,00	-1.962,39	37,61	2.000,00	-1.962,39
SU 22 / 32	Summe Aufwendungen / Auszahlungen operative Gebarung				37,61	2.000,00	-1.962,39	37,61	2.000,00	-1.962,39
SA 0 / SA 1	(0) Nettoergebnis (21 - 22) / (1) Geldfluss operative Gebarung (31 - 32)				-37,61	-2.000,00	1.962,39	-37,61	-2.000,00	1.962,39
SU 23	Summe Haushaltsrücklagen				0,00	0,00	0,00	0,00	0,00	0,00
SA00	Nettoergebnis nach Zuw./Entn. Haushaltsrücklagen (Saldo 0 +/- SU23)				-37,61	-2.000,00	1.962,39			
Investive Gebarung										
SU 33	Summe Einzahlungen investive Gebarung							0,00	0,00	0,00
SU 34	Summe Auszahlungen investive Gebarung							0,00	0,00	0,00
SA2	Saldo (2) Geldfluss aus der Investiven Gebarung (33 - 34)							0,00	0,00	0,00
SA3	Saldo (3) Nettofinanzierungssaldo (Saldo 1 + Saldo 2)							-37,61	-2.000,00	1.962,39
Finanzierungstätigkeit										
SU 35	Summe Einzahlungen aus der Finanzierungstätigkeit							0,00	0,00	0,00
SU 36	Summe Auszahlungen aus der Finanzierungstätigkeit							0,00	0,00	0,00
SA4	Saldo (4) Geldfluss aus der Finanzierungstätigkeit (35 - 36)							0,00	0,00	0,00
SA5	Saldo (5) Geldfluss aus der voranschlagswirksamen Gebarung (Saldo 3 + Saldo 4)							-37,61	-2.000,00	1.962,39

		MVAG	MVAG	VCQU	Ergebnisrechnung			Finanzierungsrechnung		
		EH	FH		RA 2025	VA 2025	RA - VA	RA 2025	VA 2025	RA - VA
56	Krankenanstalten anderer Rechtsträger									
562	Sprengelbeiträge									
562000	NÖ-KRANKENANSTALTEN									
Operative Gebarung										
2/562000+861000	Transfers von Ländern, Landesfonds und Landeskammern GUG	2121	3121		7.608,11		7.608,11	7.608,11		7.608,11
SU 21 / 31	Summe Erträge / Einzahlungen operative Gebarung				7.608,11	0,00	7.608,11	7.608,11	0,00	7.608,11
1/562000-752000	ZWECKAUFWAND	2231	3231	26	660.771,69	658.000,00	2.771,69	660.771,69	658.000,00	2.771,69
SU 22 / 32	Summe Aufwendungen / Auszahlungen operative Gebarung				660.771,69	658.000,00	2.771,69	660.771,69	658.000,00	2.771,69
SA 0 / SA 1	(0) Nettoergebnis (21 - 22) / (1) Geldfluss operative Gebarung (31 - 32)				-653.163,58	-658.000,00	4.836,42	-653.163,58	-658.000,00	4.836,42
SU 23	Summe Haushaltsrücklagen				0,00	0,00	0,00	0,00	0,00	0,00
SA00	Nettoergebnis nach Zuw./Entn. Haushaltsrücklagen (Saldo 0 +/- SU23)				-653.163,58	-658.000,00	4.836,42			
Investive Gebarung										
SU 33	Summe Einzahlungen investive Gebarung							0,00	0,00	0,00
SU 34	Summe Auszahlungen investive Gebarung							0,00	0,00	0,00
SA2	Saldo (2) Geldfluss aus der Investiven Gebarung (33 - 34)							0,00	0,00	0,00
SA3	Saldo (3) Nettofinanzierungssaldo (Saldo 1 + Saldo 2)							-653.163,58	-658.000,00	4.836,42
Finanzierungstätigkeit										
SU 35	Summe Einzahlungen aus der Finanzierungstätigkeit							0,00	0,00	0,00
SU 36	Summe Auszahlungen aus der Finanzierungstätigkeit							0,00	0,00	0,00
SA4	Saldo (4) Geldfluss aus der Finanzierungstätigkeit (35 - 36)							0,00	0,00	0,00
SA5	Saldo (5) Geldfluss aus der voranschlagswirksamen Gebarung (Saldo 3 + Saldo 4)							-653.163,58	-658.000,00	4.836,42
562100	NÖ-KRANKENANSTALTEN									
Operative Gebarung										
SU 21 / 31	Summe Erträge / Einzahlungen operative Gebarung				0,00	0,00	0,00	0,00	0,00	0,00
1/562100-752000	VERWALTUNGSaufwand	2231	3231	26	29,52	100,00	-70,48	29,52	100,00	-70,48
SU 22 / 32	Summe Aufwendungen / Auszahlungen operative Gebarung				29,52	100,00	-70,48	29,52	100,00	-70,48
SA 0 / SA 1	(0) Nettoergebnis (21 - 22) / (1) Geldfluss operative Gebarung (31 - 32)				-29,52	-100,00	70,48	-29,52	-100,00	70,48
SU 23	Summe Haushaltsrücklagen				0,00	0,00	0,00	0,00	0,00	0,00
SA00	Nettoergebnis nach Zuw./Entn. Haushaltsrücklagen (Saldo 0 +/- SU23)				-29,52	-100,00	70,48			
Investive Gebarung										
SU 33	Summe Einzahlungen investive Gebarung							0,00	0,00	0,00
SU 34	Summe Auszahlungen investive Gebarung							0,00	0,00	0,00
SA2	Saldo (2) Geldfluss aus der Investiven Gebarung (33 - 34)							0,00	0,00	0,00
SA3	Saldo (3) Nettofinanzierungssaldo (Saldo 1 + Saldo 2)							-29,52	-100,00	70,48

	MVAG	MVAG	VCQU	Ergebnisrechnung			Finanzierungsrechnung			
				EH	FH	RA 2025	VA 2025	RA - VA	RA 2025	VA 2025
Finanzierungstätigkeit										
SU 35								0,00	0,00	0,00
SU 36								0,00	0,00	0,00
SA4								0,00	0,00	0,00
SA5								-29,52	-100,00	70,48

		MVAG	MVAG	VCQU	Ergebnisrechnung			Finanzierungsrechnung		
		EH	FH		RA 2025	VA 2025	RA - VA	RA 2025	VA 2025	RA - VA
6 Straßen- und Wasserbau, Verkehr										
61	Straßenbau									
612	Gemeindestraßen									
612000	GEMEINDESTRASSEN									
Operative Gebarung										
2/612000+813000	Erträge aus der Auflösung von Investitionszuschüssen (Kapitaltransfers)	2127			2.713,40	1.700,00	1.013,40			
2/612000+816000	Kostensätze	2114	3114	13	8.582,18	100,00	8.482,18	8.582,18	100,00	8.482,18
2/612000+868000	STRASSENSTRAFEN STVO	2124	3124	16	4.080,00	1.800,00	2.280,00	4.080,00	1.800,00	2.280,00
6/612000+871000	BZ III	2121	3121	1 33	300.000,00	300.000,00		300.000,00	300.000,00	
SU 21 / 31	Summe Erträge / Einzahlungen operative Gebarung				315.375,58	303.600,00	11.775,58	312.662,18	301.900,00	10.762,18
1/612000-611000	INSTANDHALTUNG	2224	3224	24	44.755,43	48.000,00	-3.244,57	45.171,07	48.000,00	-2.828,93
1/612000-680000	Planmäßige Abschreibung	2226			223.808,87	209.500,00	14.308,87			
1/612000-720000	Kostenbeiträge (Leistungen Bauhof)	2225	3225	24	182.696,72	220.000,00	-37.303,28	182.696,72	220.000,00	-37.303,28
SU 22 / 32	Summe Aufwendungen / Auszahlungen operative Gebarung				451.261,02	477.500,00	-26.238,98	227.867,79	268.000,00	-40.132,21
SA 0 / SA 1	(0) Nettoergebnis (21 - 22) / (1) Geldfluss operative Gebarung (31 - 32)				-135.885,44	-173.900,00	38.014,56	84.794,39	33.900,00	50.894,39
6/612000+895001	Entnahmen von allgemeinen Haushaltsrücklagen	2301		1		481.000,00	-481.000,00			
SU 23	Summe Haushaltsrücklagen				0,00	481.000,00	-481.000,00	0,00	0,00	0,00
SA00	Nettoergebnis nach Zuw./Entn. Haushaltsrücklagen (Saldo 0 +/- SU23)				-135.885,44	307.100,00	-442.985,44			
Investive Gebarung										
SU 33	Summe Einzahlungen investive Gebarung							0,00	0,00	0,00
5/612000-002000	STRASSENBAU		3412	1 40				148.505,72	1.000.000,00	-851.494,28
SU 34	Summe Auszahlungen investive Gebarung							148.505,72	1.000.000,00	-851.494,28
SA2	Saldo (2) Geldfluss aus der Investiven Gebarung (33 - 34)							-148.505,72	-1.000.000,00	851.494,28
SA3	Saldo (3) Nettofinanzierungssaldo (Saldo 1 + Saldo 2)							-63.711,33	-966.100,00	902.388,67
Finanzierungstätigkeit										
SU 35	Summe Einzahlungen aus der Finanzierungstätigkeit							0,00	0,00	0,00
SU 36	Summe Auszahlungen aus der Finanzierungstätigkeit							0,00	0,00	0,00
SA4	Saldo (4) Geldfluss aus der Finanzierungstätigkeit (35 - 36)							0,00	0,00	0,00
SA5	Saldo (5) Geldfluss aus der voranschlagswirksamen Gebarung (Saldo 3 + Saldo 4)							-63.711,33	-966.100,00	902.388,67

		MVAG			Ergebnisrechnung			Finanzierungsrechnung		
		EH	FH	VCQU	RA 2025	VA 2025	RA - VA	RA 2025	VA 2025	RA - VA
612200	Brücken Neuerrichtung									
	Operative Gebarung									
6/612200+899000	Entnahmen aus Verrechnungsrücklagen zwischen operativer Gebarung und Projekten	2116		1		116.100,00	-116.100,00			
SU 21 / 31	Summe Erträge / Einzahlungen operative Gebarung				0,00	116.100,00	-116.100,00	0,00	0,00	0,00
SU 22 / 32	Summe Aufwendungen / Auszahlungen operative Gebarung				0,00	0,00	0,00	0,00	0,00	0,00
SA 0 / SA 1	(0) Nettoergebnis (21 - 22) / (1) Geldfluss operative Gebarung (31 - 32)				0,00	116.100,00	-116.100,00	0,00	0,00	0,00
6/612200+894001	Entnahmen von zweckgebundenen Haushaltsrücklagen	2301		1		163.900,00	-163.900,00			
SU 23	Summe Haushaltsrücklagen				0,00	163.900,00	-163.900,00	0,00	0,00	0,00
SA00	Nettoergebnis nach Zuw./Entn. Haushaltsrücklagen (Saldo 0 +/- SU23)				0,00	280.000,00	-280.000,00			
	Investive Gebarung									
6/612200+301000	Kapitaltransfers von Ländern, Landesfonds und Landeskammern		3331	1				280.000,00		-280.000,00
6/612200+301100	Kapitaltransfers von Ländern Geh und Radweg verl. HS		3331	1				66.483,41		66.483,41
SU 33	Summe Einzahlungen investive Gebarung							66.483,41	280.000,00	-213.516,59
5/612200-002000	Brücken Neuerrichtung		3412	1					560.000,00	-560.000,00
SU 34	Summe Auszahlungen investive Gebarung							0,00	560.000,00	-560.000,00
SA2	Saldo (2) Geldfluss aus der Investiven Gebarung (33 - 34)							66.483,41	-280.000,00	346.483,41
SA3	Saldo (3) Nettofinanzierungssaldo (Saldo 1 + Saldo 2)							66.483,41	-280.000,00	346.483,41
	Finanzierungstätigkeit									
SU 35	Summe Einzahlungen aus der Finanzierungstätigkeit							0,00	0,00	0,00
SU 36	Summe Auszahlungen aus der Finanzierungstätigkeit							0,00	0,00	0,00
SA4	Saldo (4) Geldfluss aus der Finanzierungstätigkeit (35 - 36)							0,00	0,00	0,00
SA5	Saldo (5) Geldfluss aus der voranschlagswirksamen Gebarung (Saldo 3 + Saldo 4)							66.483,41	-280.000,00	346.483,41
63	Schutzwasserbau									
639	Sonstige Einrichtungen und Maßnahmen									
639000	KONKURENZGEWÄSSER									
	Operative Gebarung									
SU 21 / 31	Summe Erträge / Einzahlungen operative Gebarung				0,00	0,00	0,00	0,00	0,00	0,00
1/639000-720000	Kostenbeiträge Wasserverbände Sulzgraben	2225	3225	24	13.910,00	13.900,00	10,00	13.910,00	13.900,00	10,00
1/639000-720100	Kostenbeiträge Wasserverbände Weidenbach	2225	3225	24	8.125,00	8.200,00	-75,00	8.125,00	8.200,00	-75,00
SU 22 / 32	Summe Aufwendungen / Auszahlungen operative Gebarung				22.035,00	22.100,00	-65,00	22.035,00	22.100,00	-65,00
SA 0 / SA 1	(0) Nettoergebnis (21 - 22) / (1) Geldfluss operative Gebarung (31 - 32)				-22.035,00	-22.100,00	65,00	-22.035,00	-22.100,00	65,00

	MVAG	MVAG	VCQU	Ergebnisrechnung			Finanzierungsrechnung					
				EH	FH	RA 2025	VA 2025	RA - VA	RA 2025	VA 2025	RA - VA	
SU 23						0,00	0,00	0,00	0,00	0,00	0,00	
SA00						-22.035,00	-22.100,00	65,00				
Investive Gebarung												
SU 33								0,00	0,00	0,00	0,00	
SU 34								0,00	0,00	0,00	0,00	
SA2								0,00	0,00	0,00	0,00	
SA3								-22.035,00	-22.100,00	65,00		
Finanzierungstätigkeit												
SU 35								0,00	0,00	0,00	0,00	
SU 36								0,00	0,00	0,00	0,00	
SA4								0,00	0,00	0,00	0,00	
SA5								-22.035,00	-22.100,00	65,00		
64 Straßenverkehr												
640 Einrichtungen und Maßnahmen nach der Straßenverkehrsordnung												
640000 STRASSENVERKEHRS- ORDNUNG												
Operative Gebarung												
SU 21 / 31						0,00	0,00	0,00	0,00	0,00	0,00	
1/640000-400000				2221	3221	23	1.260,30	2.000,00	-739,70	1.260,30	2.000,00	-739,70
1/640000-680000				2226			877,86	500,00	377,86			
SU 22 / 32							2.138,16	2.500,00	-361,84	1.260,30	2.000,00	-739,70
SA 0 / SA 1							-2.138,16	-2.500,00	361,84	-1.260,30	-2.000,00	739,70
SU 23							0,00	0,00	0,00	0,00	0,00	0,00
SA00							-2.138,16	-2.500,00	361,84			
Investive Gebarung												
SU 33								0,00	0,00	0,00	0,00	
1/640000-050000				3412	2	40				1.000,00	-1.000,00	
SU 34								0,00	0,00	1.000,00	-1.000,00	
SA2								0,00	0,00	-1.000,00	1.000,00	
SA3								-1.260,30	-3.000,00	1.739,70		
Finanzierungstätigkeit												
SU 35								0,00	0,00	0,00	0,00	
SU 36								0,00	0,00	0,00	0,00	
SA4								0,00	0,00	0,00	0,00	
SA5								-1.260,30	-3.000,00	1.739,70		

		MVAG	MVAG	VCQU	Ergebnisrechnung			Finanzierungsrechnung			
		EH	FH		RA 2025	VA 2025	RA - VA	RA 2025	VA 2025	RA - VA	
7 Wirtschaftsförderung											
71	Grundlagenverbesserung in der Land- und Forstwirtschaft										
710	Land- und forstwirtschaftlicher Wegebau										
710000	Güterwege										
Operative Gebarung											
2/710000+813000	Erträge aus der Auflösung von Investitionszuschüssen (Kapitaltransfers)		2127		230,88	200,00	30,88				
SU 21 / 31	Summe Erträge / Einzahlungen operative Gebarung				230,88	200,00	30,88	0,00	0,00	0,00	
1/710000-680000	Planmäßige Abschreibung		2226		163.926,94	163.900,00	26,94				
SU 22 / 32	Summe Aufwendungen / Auszahlungen operative Gebarung				163.926,94	163.900,00	26,94	0,00	0,00	0,00	
SA 0 / SA 1	(0) Nettoergebnis (21 - 22) / (1) Geldfluss operative Gebarung (31 - 32)				-163.696,06	-163.700,00	3,94	0,00	0,00	0,00	
SU 23	Summe Haushaltsrücklagen				0,00	0,00	0,00	0,00	0,00	0,00	
SA00	Nettoergebnis nach Zuw./Entn. Haushaltsrücklagen (Saldo 0 +/- SU23)				-163.696,06	-163.700,00	3,94				
Investive Gebarung											
SU 33	Summe Einzahlungen investive Gebarung							0,00	0,00	0,00	
5/710000-003000	Übereinkommen/Ablöse		3412	1 40				139,20		139,20	
SU 34	Summe Auszahlungen investive Gebarung							139,20	0,00	139,20	
SA2	Saldo (2) Geldfluss aus der Investiven Gebarung (33 - 34)							-139,20	0,00	-139,20	
SA3	Saldo (3) Nettofinanzierungssaldo (Saldo 1 + Saldo 2)							-139,20	0,00	-139,20	
Finanzierungstätigkeit											
SU 35	Summe Einzahlungen aus der Finanzierungstätigkeit							0,00	0,00	0,00	
SU 36	Summe Auszahlungen aus der Finanzierungstätigkeit							0,00	0,00	0,00	
SA4	Saldo (4) Geldfluss aus der Finanzierungstätigkeit (35 - 36)							0,00	0,00	0,00	
SA5	Saldo (5) Geldfluss aus der voranschlagswirksamen Gebarung (Saldo 3 + Saldo 4)							-139,20	0,00	-139,20	
77	Förderung des Tourismus										
771	Maßnahmen zur Förderung des Tourismus										
771000	FÖRDERUNG DES FREMDENVERKEHRS										
Operative Gebarung											
SU 21 / 31	Summe Erträge / Einzahlungen operative Gebarung				0,00	0,00	0,00	0,00	0,00	0,00	
1/771000-726000	MITGLIEDSBEITRÄGE		2225	3225	24	10.395,57	11.000,00	-604,43	10.395,57	11.000,00	-604,43
1/771000-728000	Homepage neu statt 1/771/7541		2225	3225	24		1.300,00	-1.300,00		1.300,00	-1.300,00
1/771000-754000	FREMDENVERKEHRS- WERBUNG		2231	3231	26	850,63	1.200,00	-349,37	850,63	1.200,00	-349,37
SU 22 / 32	Summe Aufwendungen / Auszahlungen operative Gebarung				11.246,20	13.500,00	-2.253,80	11.246,20	13.500,00	-2.253,80	
SA 0 / SA 1	(0) Nettoergebnis (21 - 22) / (1) Geldfluss operative Gebarung (31 - 32)				-11.246,20	-13.500,00	2.253,80	-11.246,20	-13.500,00	2.253,80	
SU 23	Summe Haushaltsrücklagen				0,00	0,00	0,00	0,00	0,00	0,00	

	MVAG	MVAG	VCQU	Ergebnisrechnung			Finanzierungsrechnung				
				EH	FH	RA 2025	VA 2025	RA - VA	RA 2025	VA 2025	RA - VA
SA00											
				Nettoergebnis nach Zuw./Entn. Haushaltsrücklagen (Saldo 0 +/- SU23)			-11.246,20	-13.500,00	2.253,80		
Investive Gebarung											
SU 33				Summe Einzahlungen investive Gebarung						0,00	0,00
SU 34				Summe Auszahlungen investive Gebarung						0,00	0,00
SA2				Saldo (2) Geldfluss aus der Investiven Gebarung (33 – 34)						0,00	0,00
SA3				Saldo (3) Nettofinanzierungssaldo (Saldo 1 + Saldo 2)						-11.246,20	-13.500,00
Finanzierungstätigkeit											
SU 35				Summe Einzahlungen aus der Finanzierungstätigkeit						0,00	0,00
SU 36				Summe Auszahlungen aus der Finanzierungstätigkeit						0,00	0,00
SA4				Saldo (4) Geldfluss aus der Finanzierungstätigkeit (35 – 36)						0,00	0,00
SA5				Saldo (5) Geldfluss aus der voranschlagswirksamen Gebarung (Saldo 3 + Saldo 4)						-11.246,20	-13.500,00

		MVAG	MVAG	VCQU	Ergebnisrechnung			Finanzierungsrechnung		
		EH	FH		RA 2025	VA 2025	RA - VA	RA 2025	VA 2025	RA - VA
8 Dienstleistungen										
81	Öffentliche Einrichtungen (soweit nicht dem Abschnitt 85 zuzuordnen)									
814	Straßenreinigung									
814000	STRASSENREINIGUNG									
Operative Gebarung										
SU 21 / 31	Summe Erträge / Einzahlungen operative Gebarung				0,00	0,00	0,00	0,00	0,00	0,00
1/814000-459000	Streumaterial	2221	3221	23	1.838,28	4.500,00	-2.661,72	1.838,28	4.500,00	-2.661,72
1/814000-728000	Straßenkehrung	2225	3225	24	5.199,00	9.000,00	-3.801,00	5.199,00	9.000,00	-3.801,00
SU 22 / 32	Summe Aufwendungen / Auszahlungen operative Gebarung				7.037,28	13.500,00	-6.462,72	7.037,28	13.500,00	-6.462,72
SA 0 / SA 1	(0) Nettoergebnis (21 - 22) / (1) Geldfluss operative Gebarung (31 - 32)				-7.037,28	-13.500,00	6.462,72	-7.037,28	-13.500,00	6.462,72
SU 23	Summe Haushaltsrücklagen				0,00	0,00	0,00	0,00	0,00	0,00
SA00	Nettoergebnis nach Zuw./Entn. Haushaltsrücklagen (Saldo 0 +/- SU23)				-7.037,28	-13.500,00	6.462,72			
Investive Gebarung										
SU 33	Summe Einzahlungen investive Gebarung							0,00	0,00	0,00
SU 34	Summe Auszahlungen investive Gebarung							0,00	0,00	0,00
SA2	Saldo (2) Geldfluss aus der Investiven Gebarung (33 - 34)							0,00	0,00	0,00
SA3	Saldo (3) Nettofinanzierungssaldo (Saldo 1 + Saldo 2)							-7.037,28	-13.500,00	6.462,72
Finanzierungstätigkeit										
SU 35	Summe Einzahlungen aus der Finanzierungstätigkeit							0,00	0,00	0,00
SU 36	Summe Auszahlungen aus der Finanzierungstätigkeit							0,00	0,00	0,00
SA4	Saldo (4) Geldfluss aus der Finanzierungstätigkeit (35 - 36)							0,00	0,00	0,00
SA5	Saldo (5) Geldfluss aus der voranschlagswirksamen Gebarung (Saldo 3 + Saldo 4)							-7.037,28	-13.500,00	6.462,72
815	Park- und Gartenanlagen, Kinderspielplätze									
815000	SPIELPLÄTZE									
Operative Gebarung										
2/815000+813000	Erträge aus der Auflösung von Investitionszuschüssen (Kapitaltransfers)		2127		153,85		153,85			
SU 21 / 31	Summe Erträge / Einzahlungen operative Gebarung				153,85	0,00	153,85	0,00	0,00	0,00
1/815000-600000	Strom Spielplatz und Pumptrack	2222	3222	24		100,00	-100,00		100,00	-100,00
1/815000-618000	Instandhaltung	2224	3224	24	1.590,78	800,00	790,78	1.590,78	800,00	790,78
1/815000-680000	Planmäßige Abschreibung	2226			16.553,55	16.600,00	-46,45			
1/815000-710000	Öffentliche Abgaben, ohne Gebühren gemäß FAG	2225	3225	24	1.124,50	1.800,00	-675,50	1.124,50	1.800,00	-675,50
SU 22 / 32	Summe Aufwendungen / Auszahlungen operative Gebarung				19.268,83	19.300,00	-31,17	2.715,28	2.700,00	15,28
SA 0 / SA 1	(0) Nettoergebnis (21 - 22) / (1) Geldfluss operative Gebarung (31 - 32)				-19.114,98	-19.300,00	185,02	-2.715,28	-2.700,00	-15,28
SU 23	Summe Haushaltsrücklagen				0,00	0,00	0,00	0,00	0,00	0,00

		MVAG		VCQU	Ergebnisrechnung			Finanzierungsrechnung		
		EH	FH		RA 2025	VA 2025	RA - VA	RA 2025	VA 2025	RA - VA
SA00	Nettoergebnis nach Zuw./Entn. Haushaltsrücklagen (Saldo 0 +/- SU23)				-19.114,98	-19.300,00	185,02			
Investive Gebarung										
SU 33	Summe Einzahlungen investive Gebarung							0,00	0,00	0,00
SU 34	Summe Auszahlungen investive Gebarung							0,00	0,00	0,00
SA2	Saldo (2) Geldfluss aus der Investiven Gebarung (33 – 34)							0,00	0,00	0,00
SA3	Saldo (3) Nettofinanzierungssaldo (Saldo 1 + Saldo 2)							-2.715,28	-2.700,00	-15,28
Finanzierungstätigkeit										
SU 35	Summe Einzahlungen aus der Finanzierungstätigkeit							0,00	0,00	0,00
SU 36	Summe Auszahlungen aus der Finanzierungstätigkeit							0,00	0,00	0,00
SA4	Saldo (4) Geldfluss aus der Finanzierungstätigkeit (35 – 36)							0,00	0,00	0,00
SA5	Saldo (5) Geldfluss aus der voranschlagswirksamen Gebarung (Saldo 3 + Saldo 4)							-2.715,28	-2.700,00	-15,28
815010	Pumptrack Anlage									
Operative Gebarung										
6/815010+899000	Entnahmen aus Verrechnungsrücklagen zwischen operativer Gebarung und Projekten	2116	1		140.815,64	150.000,00	-9.184,36			
SU 21 / 31	Summe Erträge / Einzahlungen operative Gebarung				140.815,64	150.000,00	-9.184,36	0,00	0,00	0,00
1/815010-680000	Planmäßige Abschreibung	2226			5.291,99		5.291,99			
SU 22 / 32	Summe Aufwendungen / Auszahlungen operative Gebarung				5.291,99	0,00	5.291,99	0,00	0,00	0,00
SA 0 / SA 1	(0) Nettoergebnis (21 - 22) / (1) Geldfluss operative Gebarung (31 – 32)				135.523,65	150.000,00	-14.476,35	0,00	0,00	0,00
SU 23	Summe Haushaltsrücklagen				0,00	0,00	0,00	0,00	0,00	0,00
SA00	Nettoergebnis nach Zuw./Entn. Haushaltsrücklagen (Saldo 0 +/- SU23)				135.523,65	150.000,00	-14.476,35			
Investive Gebarung										
6/815010+305000	Kapitaltransfers von Unternehmen für Pumptrack		3333	1				15.000,00		15.000,00
SU 33	Summe Einzahlungen investive Gebarung							15.000,00	0,00	15.000,00
5/815010-010000	Bauten		3413	1				169.815,64	150.000,00	19.815,64
SU 34	Summe Auszahlungen investive Gebarung							169.815,64	150.000,00	19.815,64
SA2	Saldo (2) Geldfluss aus der Investiven Gebarung (33 – 34)							-154.815,64	-150.000,00	-4.815,64
SA3	Saldo (3) Nettofinanzierungssaldo (Saldo 1 + Saldo 2)							-154.815,64	-150.000,00	-4.815,64
Finanzierungstätigkeit										
SU 35	Summe Einzahlungen aus der Finanzierungstätigkeit							0,00	0,00	0,00
SU 36	Summe Auszahlungen aus der Finanzierungstätigkeit							0,00	0,00	0,00
SA4	Saldo (4) Geldfluss aus der Finanzierungstätigkeit (35 – 36)							0,00	0,00	0,00
SA5	Saldo (5) Geldfluss aus der voranschlagswirksamen Gebarung (Saldo 3 + Saldo 4)							-154.815,64	-150.000,00	-4.815,64

	MVAG	MVAG	VCQU	Ergebnisrechnung			Finanzierungsrechnung			
				EH	FH		RA 2025	VA 2025	RA - VA	RA 2025
815100	ÖFFENTL. GRÜN- u. PARKANLAGEN									
Operative Gebarung										
SU 21 / 31	Summe Erträge / Einzahlungen operative Gebarung			0,00	0,00	0,00	0,00	0,00	0,00	
1/815100-420000	Pflanzenkauf	2221	3221	23	2.480,69	4.500,00	-2.019,31	2.480,69	4.500,00	-2.019,31
1/815100-618000	Instandhaltung	2224	3224	24	35.124,65	27.800,00	7.324,65	35.189,45	27.800,00	7.389,45
SU 22 / 32	Summe Aufwendungen / Auszahlungen operative Gebarung				37.605,34	32.300,00	5.305,34	37.670,14	32.300,00	5.370,14
SA 0 / SA 1	(0) Nettoergebnis (21 - 22) / (1) Geldfluss operative Gebarung (31 - 32)				-37.605,34	-32.300,00	-5.305,34	-37.670,14	-32.300,00	-5.370,14
SU 23	Summe Haushaltsrücklagen				0,00	0,00	0,00	0,00	0,00	0,00
SA00	Nettoergebnis nach Zuw./Entn. Haushaltsrücklagen (Saldo 0 +/- SU23)				-37.605,34	-32.300,00	-5.305,34			
Investive Gebarung										
SU 33	Summe Einzahlungen investive Gebarung							0,00	0,00	0,00
SU 34	Summe Auszahlungen investive Gebarung							0,00	0,00	0,00
SA2	Saldo (2) Geldfluss aus der Investiven Gebarung (33 - 34)							0,00	0,00	0,00
SA3	Saldo (3) Nettofinanzierungssaldo (Saldo 1 + Saldo 2)							-37.670,14	-32.300,00	-5.370,14
Finanzierungstätigkeit										
SU 35	Summe Einzahlungen aus der Finanzierungstätigkeit							0,00	0,00	0,00
SU 36	Summe Auszahlungen aus der Finanzierungstätigkeit							0,00	0,00	0,00
SA4	Saldo (4) Geldfluss aus der Finanzierungstätigkeit (35 - 36)							0,00	0,00	0,00
SA5	Saldo (5) Geldfluss aus der voranschlagswirksamen Gebarung (Saldo 3 + Saldo 4)							-37.670,14	-32.300,00	-5.370,14
816	Öffentliche Beleuchtung und öffentliche Uhren									
816000	ÖFFENTL. BELEUCHTUNG									
Operative Gebarung										
2/816000+813000	Erträge aus der Auflösung von Investitionszuschüssen (Kapitaltransfers)		2127		927,65	900,00	27,65			
SU 21 / 31	Summe Erträge / Einzahlungen operative Gebarung				927,65	900,00	27,65	0,00	0,00	0,00
1/816000-600000	STROM	2222	3222	24	26.407,63	20.000,00	6.407,63	26.407,63	20.000,00	6.407,63
1/816000-618000	Instandhaltung	2224	3224	24	4.522,90	2.000,00	2.522,90	3.281,98	2.000,00	1.281,98
1/816000-680000	Planmäßige Abschreibung	2226			25.552,25	25.600,00	-47,75			
1/816000-720000	Kostenbeiträge (Leistungen Bauhof)	2225	3225	24	4.124,08	4.100,00	24,08	4.124,08	4.100,00	24,08
SU 22 / 32	Summe Aufwendungen / Auszahlungen operative Gebarung				60.606,86	51.700,00	8.906,86	33.813,69	26.100,00	7.713,69
SA 0 / SA 1	(0) Nettoergebnis (21 - 22) / (1) Geldfluss operative Gebarung (31 - 32)				-59.679,21	-50.800,00	-8.879,21	-33.813,69	-26.100,00	-7.713,69
SU 23	Summe Haushaltsrücklagen				0,00	0,00	0,00	0,00	0,00	0,00
SA00	Nettoergebnis nach Zuw./Entn. Haushaltsrücklagen (Saldo 0 +/- SU23)				-59.679,21	-50.800,00	-8.879,21			
Investive Gebarung										
SU 33	Summe Einzahlungen investive Gebarung							0,00	0,00	0,00
1/816000-010000	NEUHERSTELLUNG		3413	2 40					5.000,00	-5.000,00
SU 34	Summe Auszahlungen investive Gebarung							0,00	5.000,00	-5.000,00

		MVAG			Ergebnisrechnung			Finanzierungsrechnung		
		EH	FH	VCQU	RA 2025	VA 2025	RA - VA	RA 2025	VA 2025	RA - VA
SA2	Saldo (2) Geldfluss aus der Investiven Gebarung (33 – 34)							0,00	-5.000,00	5.000,00
SA3	Saldo (3) Nettofinanzierungssaldo (Saldo 1 + Saldo 2)							-33.813,69	-31.100,00	-2.713,69
Finanzierungstätigkeit										
SU 35	Summe Einzahlungen aus der Finanzierungstätigkeit							0,00	0,00	0,00
SU 36	Summe Auszahlungen aus der Finanzierungstätigkeit							0,00	0,00	0,00
SA4	Saldo (4) Geldfluss aus der Finanzierungstätigkeit (35 – 36)							0,00	0,00	0,00
SA5	Saldo (5) Geldfluss aus der voranschlagswirksamen Gebarung (Saldo 3 + Saldo 4)							-33.813,69	-31.100,00	-2.713,69
817	Friedhöfe (einschließlich Einsegnungshallen und Krematorien)									
817000	FRIEDHÖFE									
Operative Gebarung										
2/817000+852000	Grabstellengebühr	2113	3113	12	15.800,76	10.000,00	5.800,76	14.414,76	10.000,00	4.414,76
2/817000+852100	Beerdigungsgebühr+Aufbahrungshalle	2113	3113	12	28.897,84	25.000,00	3.897,84	29.033,10	25.000,00	4.033,10
SU 21 / 31	Summe Erträge / Einzahlungen operative Gebarung				44.698,60	35.000,00	9.698,60	43.447,86	35.000,00	8.447,86
1/817000-600000	STROM	2222	3222	24	1.531,09	1.500,00	31,09	1.531,09	1.500,00	31,09
1/817000-600200	Energiebezüge von Energiegemeinschaft	2222	3222		291,92		291,92	218,79		218,79
1/817000-619000	Instandhaltung Anlagen	2224	3224	24	5.146,99	2.500,00	2.646,99	5.146,99	2.500,00	2.646,99
1/817000-680000	Planmäßige Abschreibung	2226			4.464,47	4.500,00	-35,53			
1/817000-720000	Kostenbeiträge (Leistungen Bauhof)	2225	3225	24	3.093,06	3.000,00	93,06	3.093,06	3.000,00	93,06
1/817000-720010	Kostenbeiträge (Leistungen Verwaltung)	2225	3225	24	29.396,23	15.000,00	14.396,23	29.396,23	15.000,00	14.396,23
1/817000-728000	Entgelte für sonstige Leistungen- Begräbniskosten	2225	3225	24	12.790,67	17.300,00	-4.509,33	12.790,67	17.300,00	-4.509,33
SU 22 / 32	Summe Aufwendungen / Auszahlungen operative Gebarung				56.714,43	43.800,00	12.914,43	52.176,83	39.300,00	12.876,83
SA 0 / SA 1	(0) Nettoergebnis (21 - 22) / (1) Geldfluss operative Gebarung (31 – 32)				-12.015,83	-8.800,00	-3.215,83	-8.728,97	-4.300,00	-4.428,97
SU 23	Summe Haushaltsrücklagen				0,00	0,00	0,00	0,00	0,00	0,00
SA00	Nettoergebnis nach Zuw./Entn. Haushaltsrücklagen (Saldo 0 +/- SU23)				-12.015,83	-8.800,00	-3.215,83			
Investive Gebarung										
SU 33	Summe Einzahlungen investive Gebarung							0,00	0,00	0,00
SU 34	Summe Auszahlungen investive Gebarung							0,00	0,00	0,00
SA2	Saldo (2) Geldfluss aus der Investiven Gebarung (33 – 34)							0,00	0,00	0,00
SA3	Saldo (3) Nettofinanzierungssaldo (Saldo 1 + Saldo 2)							-8.728,97	-4.300,00	-4.428,97
Finanzierungstätigkeit										
SU 35	Summe Einzahlungen aus der Finanzierungstätigkeit							0,00	0,00	0,00
SU 36	Summe Auszahlungen aus der Finanzierungstätigkeit							0,00	0,00	0,00
SA4	Saldo (4) Geldfluss aus der Finanzierungstätigkeit (35 – 36)							0,00	0,00	0,00
SA5	Saldo (5) Geldfluss aus der voranschlagswirksamen Gebarung (Saldo 3 + Saldo 4)							-8.728,97	-4.300,00	-4.428,97

		MVAG			Ergebnisrechnung			Finanzierungsrechnung		
		EH	FH	VCQU	RA 2025	VA 2025	RA - VA	RA 2025	VA 2025	RA - VA
819	Sonstige öffentliche Einrichtungen									
819000	ÖFFENTLICHE EINRICHTUNG									
Operative Gebarung										
SU 21 / 31	Summe Erträge / Einzahlungen operative Gebarung				0,00	0,00	0,00	0,00	0,00	0,00
1/819000-680000	Planmäßige Abschreibung	2226			1.428,94	1.400,00	28,94			
SU 22 / 32	Summe Aufwendungen / Auszahlungen operative Gebarung				1.428,94	1.400,00	28,94	0,00	0,00	0,00
SA 0 / SA 1	(0) Nettoergebnis (21 - 22) / (1) Geldfluss operative Gebarung (31 - 32)				-1.428,94	-1.400,00	-28,94	0,00	0,00	0,00
SU 23	Summe Haushaltsrücklagen				0,00	0,00	0,00	0,00	0,00	0,00
SA00	Nettoergebnis nach Zuw./Entn. Haushaltsrücklagen (Saldo 0 +/- SU23)				-1.428,94	-1.400,00	-28,94			
Investive Gebarung										
SU 33	Summe Einzahlungen investive Gebarung							0,00	0,00	0,00
1/819000-010000	Wartehäuser		3413	2 40				300,00		-300,00
SU 34	Summe Auszahlungen investive Gebarung							0,00	300,00	-300,00
SA2	Saldo (2) Geldfluss aus der Investiven Gebarung (33 - 34)							0,00	-300,00	300,00
SA3	Saldo (3) Nettofinanzierungssaldo (Saldo 1 + Saldo 2)							0,00	-300,00	300,00
Finanzierungstätigkeit										
SU 35	Summe Einzahlungen aus der Finanzierungstätigkeit							0,00	0,00	0,00
SU 36	Summe Auszahlungen aus der Finanzierungstätigkeit							0,00	0,00	0,00
SA4	Saldo (4) Geldfluss aus der Finanzierungstätigkeit (35 - 36)							0,00	0,00	0,00
SA5	Saldo (5) Geldfluss aus der voranschlagswirksamen Gebarung (Saldo 3 + Saldo 4)							0,00	-300,00	300,00
82	Betriebsähnliche Einrichtungen und Betriebe									
820	Wirtschaftshöfe									
820000	BAUHOF									
Operative Gebarung										
2/820000+810000	PV-Anlage Stromertrag OEMAG	2114	3114	13	17.985,38	12.000,00	5.985,38	17.985,38	12.000,00	5.985,38
2/820000+810100	Stromerlöse von Ennergiegemeinschaft	2114	3114		5.551,23		5.551,23	2.456,91		2.456,91
2/820000+813000	Erträge aus der Auflösung von Investitionszuschüssen (Kapitaltransfers)	2127			6.876,69	6.900,00	-23,31			
2/820000+816000	Kostensätze	2114	3114	13	2.317,67	500,00	1.817,67	2.317,67	500,00	1.817,67
2/820000+817000	Erträge aus der Auflösung von sonstigen Rückstellungen	2117			54.571,33	54.700,00	-128,67			
2/820000+829100	Vergütung zw. Verwaltungszeigen VS,KI,Str,Bel,Frie,Bad,WVA,ABA,DL	2116	3116	18	355.908,05	402.100,00	-46.191,95	355.908,05	402.100,00	-46.191,95
2/820000+863000	AUVA Entgeltfortzahlung, Zuschuss Altersteilzeitgeld	2121	3121	15	9.912,09	6.000,00	3.912,09	9.912,09	6.000,00	3.912,09
SU 21 / 31	Summe Erträge / Einzahlungen operative Gebarung				453.122,44	482.200,00	-29.077,56	388.580,10	420.600,00	-32.019,90
1/820000-400000	Werkzeug	2221	3221	23	783,95	4.000,00	-3.216,05	783,95	4.000,00	-3.216,05

		MVAG			Ergebnisrechnung			Finanzierungsrechnung		
		EH	FH	VCQU	RA 2025	VA 2025	RA - VA	RA 2025	VA 2025	RA - VA
1/820000-452000	TREIBSTOFF	2221	3221	23	7.388,33	10.000,00	-2.611,67	7.469,40	10.000,00	-2.530,60
1/820000-454000	Reinigung	2221	3221		400,41	1.200,00	-799,59	400,41	1.200,00	-799,59
1/820000-459000	Bekleidung und sonstige Verbrauchsgüter	2221	3221	23	2.946,95	5.800,00	-2.853,05	3.008,63	5.800,00	-2.791,37
1/820000-511000	Geldbezüge der Vertragsbediensteten in handwerklicher Verwendung	2211	3211	20	319.261,47	328.000,00	-8.738,53	319.261,47	328.000,00	-8.738,53
1/820000-523000	Geldbezüge der nicht ganzjährig beschäftigten Arbeiter	2211	3211	20	3.338,99	6.600,00	-3.261,01	3.338,99	6.600,00	-3.261,01
1/820000-566000	Zuwendungen aus Anlass von Dienstjubiläen	2212	3212			7.500,00	-7.500,00		7.500,00	-7.500,00
1/820000-580000	Dienstgeberbeiträge zum Ausgleichsfonds für Familienbeihilfen	2212	3212	20	9.277,46	10.000,00	-722,54	9.277,46	10.000,00	-722,54
1/820000-582000	Dienstgeberbeiträge	2212	3212	20	57.133,40	60.000,00	-2.866,60	57.133,40	60.000,00	-2.866,60
1/820000-582100	Mitarbeiter-Vorsorgekasse	2212	3212	20	1.146,12	1.200,00	-53,88	1.146,12	1.200,00	-53,88
1/820000-591000	Dotierung von Rückstellungen für Abfertigungen	2214			6.226,28	6.300,00	-73,72			
1/820000-592000	Dotierung von Rückstellungen für Jubiläumszuwendungen	2214			899,46	1.000,00	-100,54			
1/820000-600000	STROM	2222	3222	24	1.964,52	1.500,00	464,52	1.964,52	1.500,00	464,52
1/820000-600200	Energiebezüge von Energiegemeinschaft	2222	3222		30,97		30,97	28,14		28,14
1/820000-614000	Instandhaltung der Gebäude	2224	3224	24	1.449,24	4.000,00	-2.550,76	1.449,24	4.000,00	-2.550,76
1/820000-617000	INSTANDHALTUNG DER FAHRZEUGE	2224	3224	24	9.178,18	17.400,00	-8.221,82	9.988,52	17.400,00	-7.411,48
1/820000-618000	Instandhaltung der Einrichtung	2224	3224		649,40	800,00	-150,60	694,00	800,00	-106,00
1/820000-618100	Instandhaltung EDV	2224	3224	24	340,69	400,00	-59,31	340,69	400,00	-59,31
1/820000-631000	TELEFON	2222	3222	24	2.014,51	2.300,00	-285,49	2.014,51	2.300,00	-285,49
1/820000-670000	VERSICHERUNGEN	2222	3222	24	6.527,27	8.500,00	-1.972,73	6.527,27	8.500,00	-1.972,73
1/820000-680000	Planmäßige Abschreibung	2226			92.713,27	92.000,00	713,27			
1/820000-724000	REISEGEBÜHR	2225	3225	24	24,80	200,00	-175,20	24,80	200,00	-175,20
1/820000-729000	Sonstige Aufwendungen	2225	3225		13,90		13,90	13,90		13,90
1/820000-757000	Schulungen der Bediensteten	2234	3234	27	4.460,89	4.700,00	-239,11	4.460,89	4.700,00	-239,11
SU 22 / 32	Summe Aufwendungen / Auszahlungen operative Gebarung				528.170,46	573.400,00	-45.229,54	429.326,31	474.100,00	-44.773,69
SA 0 / SA 1	(0) Nettoergebnis (21 - 22) / (1) Geldfluss operative Gebarung (31 - 32)				-75.048,02	-91.200,00	16.151,98	-40.746,21	-53.500,00	12.753,79
SU 23	Summe Haushaltsrücklagen				0,00	0,00	0,00	0,00	0,00	0,00
SA00	Nettoergebnis nach Zuw./Entn. Haushaltsrücklagen (Saldo 0 +/- SU23)				-75.048,02	-91.200,00	16.151,98			
Investive Gebarung										
SU 33	Summe Einzahlungen investive Gebarung							0,00	0,00	0,00
1/820000-042100	BETRIEBSAUSSTATTUNG		3415	2 41				6.850,13	5.000,00	1.850,13
SU 34	Summe Auszahlungen investive Gebarung							6.850,13	5.000,00	1.850,13
SA2	Saldo (2) Geldfluss aus der Investiven Gebarung (33 - 34)							-6.850,13	-5.000,00	-1.850,13
SA3	Saldo (3) Nettofinanzierungssaldo (Saldo 1 + Saldo 2)							-47.596,34	-58.500,00	10.903,66

		MVAG	MVAG	VCQU	Ergebnisrechnung			Finanzierungsrechnung		
		EH	FH		RA 2025	VA 2025	RA - VA	RA 2025	VA 2025	RA - VA
Finanzierungstätigkeit										
SU 35	Summe Einzahlungen aus der Finanzierungstätigkeit							0,00	0,00	0,00
SU 36	Summe Auszahlungen aus der Finanzierungstätigkeit							0,00	0,00	0,00
SA4	Saldo (4) Geldfluss aus der Finanzierungstätigkeit (35 – 36)							0,00	0,00	0,00
SA5	Saldo (5) Geldfluss aus der voranschlagswirksamen Gebarung (Saldo 3 + Saldo 4)							-47.596,34	-58.500,00	10.903,66
83	Betriebsähnliche Einrichtungen und Betriebe (Fortsetzung)									
831	Freibäder									
831000	BADEANLAGE PARKBAD REYERSDORF									
Operative Gebarung										
2/831000+810100	LEISTUNGSERLÖS EINTRITTSKARTENVERKAUF	2114	3114	13	96.293,41	80.000,00	16.293,41	96.293,41	80.000,00	16.293,41
2/831000+811200	BUFFET VERPACHTUNG 20% UST.	2115	3115	14	2.526,85	2.900,00	-373,15		2.900,00	-2.900,00
2/831000+867000	Unterstützung z. Erhaltung d. Freibades	2124	3124	16		100,00	-100,00		100,00	-100,00
SU 21 / 31	Summe Erträge / Einzahlungen operative Gebarung				98.820,26	83.000,00	15.820,26	96.293,41	83.000,00	13.293,41
1/831000-400000	Geringwertige Wirtschaftsgüter (GWG)	2221	3221	23	24,12	2.000,00	-1.975,88	24,12	2.000,00	-1.975,88
1/831000-454000	REINIGUNG	2221	3221	23	7.799,28	11.000,00	-3.200,72	7.799,28	11.000,00	-3.200,72
1/831000-455000	CHEMISCHE UND ARTVERWANDT MITTEL	2221	3221	23	11.076,50	18.000,00	-6.923,50	11.076,50	18.000,00	-6.923,50
1/831000-459000	Bekleidung	2221	3221	23	769,24	600,00	169,24	769,24	600,00	169,24
1/831000-459100	Sonstige Verbrauchsgüter	2221	3221	23	577,32	600,00	-22,68	577,32	600,00	-22,68
1/831000-523000	Geldbezüge der nicht ganzjährig beschäftigten Arbeiter	2211	3211	20	17.422,74	27.200,00	-9.777,26	17.422,74	27.200,00	-9.777,26
1/831000-580000	Dienstgeberbeiträge zum Ausgleichsfonds für Familienbeihilfen	2212	3212	20	644,65	1.000,00	-355,35	644,65	1.000,00	-355,35
1/831000-582000	Dienstgeberbeiträge	2212	3212	20	6.045,50	5.400,00	645,50	6.045,50	5.400,00	645,50
1/831000-582100	Mitarbeiter-Vorsorgekasse	2212	3212	20	340,53	500,00	-159,47	340,53	500,00	-159,47
1/831000-600000	STROM	2222	3222	24	14.677,90	20.000,00	-5.322,10	14.677,90	20.000,00	-5.322,10
1/831000-600100	Gas	2222	3222	24	803,22	2.000,00	-1.196,78	803,22	2.000,00	-1.196,78
1/831000-600200	Energiebezüge von Energiegemeinschaft	2222	3222		1.785,41		1.785,41	1.782,23		1.782,23
1/831000-616000	INSTANDHALTUNG DER MASCHINEN	2224	3224	24	11.193,39	14.000,00	-2.806,61	11.193,39	14.000,00	-2.806,61
1/831000-618000	INSTANDHALTUNG DER EINRICHTUNG	2224	3224	24	2.250,54	2.000,00	250,54	2.250,54	2.000,00	250,54
1/831000-619000	INSTANDHALTUNG DER ANLAGE	2224	3224	24	2.046,60	15.000,00	-12.953,40	1.555,18	15.000,00	-13.444,82
1/831000-631000	TELEFON	2222	3222	24	2,53	100,00	-97,47	2,53	100,00	-97,47
1/831000-659000	Geldverkehrs- und Bankspesen	2244	3244	24	239,95	300,00	-60,05	239,95	300,00	-60,05
1/831000-670000	VERSICHERUNGEN	2222	3222	24	3.671,92	3.800,00	-128,08	3.671,92	3.800,00	-128,08
1/831000-680000	Planmäßige Abschreibung	2226			12.941,03	12.900,00	41,03			

		MVAG			Ergebnisrechnung			Finanzierungsrechnung		
		EH	FH	VCQU	RA 2025	VA 2025	RA - VA	RA 2025	VA 2025	RA - VA
1/831000-700000	Miet- und Pachtaufwand	2223	3223	24	43,58	100,00	-56,42	43,58	100,00	-56,42
1/831000-710000	Öffentl.Abgaben (Ausgaben) ohne Gebühren gem.FAG	2225	3225	24	775,10	800,00	-24,90	775,10	800,00	-24,90
1/831000-720000	Kostenbeiträge (Leistungen Bauhof)	2225	3225	24	59.799,15	70.000,00	-10.200,85	59.799,15	70.000,00	-10.200,85
1/831000-720010	Kostenbeiträge (Leistungen Verwaltung)	2225	3225	24	29.396,23	21.300,00	8.096,23	29.396,23	21.300,00	8.096,23
1/831000-729000	Sonstige Ausgaben	2225	3225	24	1.471,39	5.000,00	-3.528,61	1.471,39	5.000,00	-3.528,61
SU 22 / 32	Summe Aufwendungen / Auszahlungen operative Gebarung				185.797,82	233.600,00	-47.802,18	172.362,19	220.700,00	-48.337,81
SA 0 / SA 1	(0) Nettoergebnis (21 - 22) / (1) Geldfluss operative Gebarung (31 - 32)				-86.977,56	-150.600,00	63.622,44	-76.068,78	-137.700,00	61.631,22
SU 23	Summe Haushaltsrücklagen				0,00	0,00	0,00	0,00	0,00	0,00
SA00	Nettoergebnis nach Zuw./Entn. Haushaltsrücklagen (Saldo 0 +/- SU23)				-86.977,56	-150.600,00	63.622,44			
Investive Gebarung										
SU 33	Summe Einzahlungen investive Gebarung							0,00	0,00	0,00
1/831000-042100	BETRIEBSAUSSTATTUNG		3415	2 41					7.000,00	-7.000,00
SU 34	Summe Auszahlungen investive Gebarung							0,00	7.000,00	-7.000,00
SA2	Saldo (2) Geldfluss aus der Investiven Gebarung (33 - 34)							0,00	-7.000,00	7.000,00
SA3	Saldo (3) Nettofinanzierungssaldo (Saldo 1 + Saldo 2)							-76.068,78	-144.700,00	68.631,22
Finanzierungstätigkeit										
SU 35	Summe Einzahlungen aus der Finanzierungstätigkeit							0,00	0,00	0,00
SU 36	Summe Auszahlungen aus der Finanzierungstätigkeit							0,00	0,00	0,00
SA4	Saldo (4) Geldfluss aus der Finanzierungstätigkeit (35 - 36)							0,00	0,00	0,00
SA5	Saldo (5) Geldfluss aus der voranschlagswirksamen Gebarung (Saldo 3 + Saldo 4)							-76.068,78	-144.700,00	68.631,22
84	Liegenschaften, Wohn- und Geschäftsgebäude									
840	Grundbesitz									
840000	GRUNDBESITZ DER GEMEINDE									
Operative Gebarung										
2/840000+811010	Verpachtung/Vermietung ohne MwSt.	2115	3115	14	77.621,63	50.000,00	27.621,63	77.697,99	50.000,00	27.697,99
2/840000+811400	JAGDPACHT	2115	3115	14	400,00	400,00		400,00	400,00	
2/840000+816000	Kostensätze	2114	3114		5.855,73	1.000,00	4.855,73	5.855,73	1.000,00	4.855,73
SU 21 / 31	Summe Erträge / Einzahlungen operative Gebarung				83.877,36	51.400,00	32.477,36	83.953,72	51.400,00	32.553,72
1/840000-659000	Geldverkehrs- und Bankspesen	2244	3244	24		500,00	-500,00		500,00	-500,00
1/840000-680000	Planmäßige Abschreibung	2226			3.595,00	3.600,00	-5,00			
1/840000-683000	Verluste aus dem Abgang von Sachanlagen und immateriellen Vermögenswerten	2226			59.446,25		59.446,25			
1/840000-710000	Öffentl.Abgaben (Ausgaben) ohne Gebühren gem.FAG	2225	3225	24	3.096,12	5.000,00	-1.903,88	3.096,12	5.000,00	-1.903,88
1/840000-710300	IMMOBILIENERTRAGSTEUER	2225	3225	24	408,94	10.000,00	-9.591,06	408,94	10.000,00	-9.591,06

		MVAG MVAG VCQU			Ergebnisrechnung			Finanzierungsrechnung		
		EH	FH		RA 2025	VA 2025	RA - VA	RA 2025	VA 2025	RA - VA
1/840000-729000	SONSTIGE AUSGABEN	2225	3225	24	58,00	2.000,00	-1.942,00	58,00	2.000,00	-1.942,00
SU 22 / 32	Summe Aufwendungen / Auszahlungen operative Gebarung				66.604,31	21.100,00	45.504,31	3.563,06	17.500,00	-13.936,94
SA 0 / SA 1	(0) Nettoergebnis (21 - 22) / (1) Geldfluss operative Gebarung (31 - 32)				17.273,05	30.300,00	-13.026,95	80.390,66	33.900,00	46.490,66
2/840000+894001	Entnahmen von zweckgebundenen Haushaltsrücklagen	2301			1.527.944,85		1.527.944,85			
1/840000-794001	Zuweisungen an zweckgebundene Haushaltsrücklagen	2401			1.566.739,70		1.566.739,70			
SU 23	Summe Haushaltsrücklagen				-38.794,85	0,00	-38.794,85	0,00	0,00	0,00
SA00	Nettoergebnis nach Zuw./Entn. Haushaltsrücklagen (Saldo 0 +/- SU23)				-21.521,80	30.300,00	-51.821,80			
Investive Gebarung										
2/840000+001000	Verkauf von Grundstücken		3312	30				-59.446,25	280.000,00	-339.446,25
SU 33	Summe Einzahlungen investive Gebarung							-59.446,25	280.000,00	-339.446,25
1/840000-001000	Ankauf von Grundstücken		3412	2 40					1.000,00	-1.000,00
SU 34	Summe Auszahlungen investive Gebarung							0,00	1.000,00	-1.000,00
SA2	Saldo (2) Geldfluss aus der Investiven Gebarung (33 - 34)							-59.446,25	279.000,00	-338.446,25
SA3	Saldo (3) Nettofinanzierungssaldo (Saldo 1 + Saldo 2)							20.944,41	312.900,00	-291.955,59
Finanzierungstätigkeit										
SU 35	Summe Einzahlungen aus der Finanzierungstätigkeit							0,00	0,00	0,00
SU 36	Summe Auszahlungen aus der Finanzierungstätigkeit							0,00	0,00	0,00
SA4	Saldo (4) Geldfluss aus der Finanzierungstätigkeit (35 - 36)							0,00	0,00	0,00
SA5	Saldo (5) Geldfluss aus der voranschlagswirksamen Gebarung (Saldo 3 + Saldo 4)							20.944,41	312.900,00	-291.955,59
846	Wohn- und Geschäftsgebäude (soweit nicht bei 853)									
846000	Wohn- und Geschäftsgebäude ohne USt									
Operative Gebarung										
2/846000+811000	Miete Praxisgemeinschaft	2115	3115		5.400,00	5.400,00		5.400,00	5.400,00	
SU 21 / 31	Summe Erträge / Einzahlungen operative Gebarung				5.400,00	5.400,00	0,00	5.400,00	5.400,00	0,00
SU 22 / 32	Summe Aufwendungen / Auszahlungen operative Gebarung				0,00	0,00	0,00	0,00	0,00	0,00
SA 0 / SA 1	(0) Nettoergebnis (21 - 22) / (1) Geldfluss operative Gebarung (31 - 32)				5.400,00	5.400,00	0,00	5.400,00	5.400,00	0,00
SU 23	Summe Haushaltsrücklagen				0,00	0,00	0,00	0,00	0,00	0,00
SA00	Nettoergebnis nach Zuw./Entn. Haushaltsrücklagen (Saldo 0 +/- SU23)				5.400,00	5.400,00	0,00			
Investive Gebarung										
SU 33	Summe Einzahlungen investive Gebarung							0,00	0,00	0,00
SU 34	Summe Auszahlungen investive Gebarung							0,00	0,00	0,00
SA2	Saldo (2) Geldfluss aus der Investiven Gebarung (33 - 34)							0,00	0,00	0,00
SA3	Saldo (3) Nettofinanzierungssaldo (Saldo 1 + Saldo 2)							5.400,00	5.400,00	0,00
Finanzierungstätigkeit										
SU 35	Summe Einzahlungen aus der Finanzierungstätigkeit							0,00	0,00	0,00

	MVAG	MVAG	VCQU	Ergebnisrechnung			Finanzierungsrechnung			
				EH	FH		RA 2025	VA 2025	RA - VA	RA 2025
SU 36								0,00	0,00	0,00
SA4								0,00	0,00	0,00
SA5								5.400,00	5.400,00	0,00
85										
850										
850000										
Operative Gebarung										
2/850000+813000	Erträge aus der Auflösung von Investitionszuschüssen (Kapitaltransfers)			2127				19.024,36	17.000,00	2.024,36
2/850000+816000	Kostensätze	2114	3114	13				423,75	300,00	123,75
2/850000+852000	Wasserbezugsgebühr/Wasserverkauf	2113	3113	12				323.176,72	330.000,00	-6.823,28
2/850000+852200	Zählermiete/Bereitstellungsgebühr	2113	3113	12				143.673,75	142.000,00	1.673,75
2/850000+860000	Umweltf. d. Bundes WVA BA04 (KPC, A 601004)	2121	3121	15				9.101,00	9.100,00	1,00
SU 21 / 31	Summe Erträge / Einzahlungen operative Gebarung							495.399,58	498.400,00	-3.000,42
1/850000-413000	Wassergebühren an EVN	2221	3221	23				85.486,85	100.000,00	-14.513,15
1/850000-459000	sonstige Verbrauchsgüter	2221	3221	23				572,21	2.200,00	-1.627,79
1/850000-600000	STROM	2222	3222	24				9.299,23	16.000,00	-6.700,77
1/850000-600200	Energiebezüge von Energiegemeinschaft	2222	3222					247,73		247,73
								206,43		206,43
1/850000-611000	INSTANDHALTUNG der Anlagen	2224	3224	24				44.693,99	75.000,00	-30.306,01
1/850000-630000	PORTO	2222	3222	24				1.797,69	1.800,00	-2,31
1/850000-631000	TELEFON	2222	3222	24				732,14	900,00	-167,86
1/850000-650500	Darlehenszinsen für selbst gegebenes Darlehen	2241	3241	25				28.102,94	28.700,00	-597,06
1/850000-650700	Bankdarlehen Kreditzinsen WVA Aufbereitungsanlage	2241	3241	25				10.721,44	16.100,00	-5.378,56
1/850000-650800	Bankdarl.Zinsen WVA BA 05 Teich Äcker/Kurz Gr.	2241	3241	25				1.173,35	1.700,00	-526,65
1/850000-670000	VERSICHERUNGEN	2222	3222	24				834,44	2.300,00	-1.465,56
1/850000-680000	Planmäßige Abschreibung	2226						98.995,66	93.800,00	5.195,66
1/850000-710000	Öffentliche Abgaben (Ausgaben), ohne Gebühren gemäß FAG	2225	3225	24				7.377,50	8.000,00	-622,50
1/850000-720000	Kostenbeiträge (Leistungen Bauhof)	2225	3225	24				63.510,82	60.100,00	3.410,82
1/850000-720010	Kostenbeiträge (Leistungen Verwaltung)	2225	3225	24				58.792,45	42.600,00	16.192,45
1/850000-720011	Kostenbeiträge (Vergütungen d. Organe)	2225	3225	24				9.214,48	8.700,00	514,48
1/850000-724000	REISEGEBÜHR	2225	3225	24					100,00	-100,00

		MVAG			Ergebnisrechnung			Finanzierungsrechnung		
		EH	FH	VCQU	RA 2025	VA 2025	RA - VA	RA 2025	VA 2025	RA - VA
1/850000-728000	Schulungen d. Bediensteten	2225	3225	24	1.657,63	900,00	757,63	1.657,63	900,00	757,63
SU 22 / 32	Summe Aufwendungen / Auszahlungen operative Gebarung				423.210,55	458.900,00	-35.689,45	322.860,91	365.100,00	-42.239,09
SA 0 / SA 1	(0) Nettoergebnis (21 - 22) / (1) Geldfluss operative Gebarung (31 - 32)				72.189,03	39.500,00	32.689,03	150.713,61	116.300,00	34.413,61
2/850000+894001	Entnahmen von zweckgebundenen Haushaltsrücklagen	2301			1.261.171,41		1.261.171,41			
1/850000-794001	Zuweisungen an zweckgebundene Haushaltsrücklagen	2401			1.293.192,82	8.300,00	1.284.892,82			
SU 23	Summe Haushaltsrücklagen				-32.021,41	-8.300,00	-23.721,41	0,00	0,00	0,00
SA00	Nettoergebnis nach Zuw./Entn. Haushaltsrücklagen (Saldo 0 +/- SU23)				40.167,62	31.200,00	8.967,62			
Investive Gebarung										
6/850000+300000	Kapitaltransfers von Bund, Bundesfonds und Bundeskammern		3331	1 33				20.582,00		20.582,00
2/850000+307000	Wasseranschlussabgabe		3334	34				20.138,37	12.000,00	8.138,37
SU 33	Summe Einzahlungen investive Gebarung							40.720,37	12.000,00	28.720,37
1/850000-004000	Wasserbauten- Anlagen		3412	2				14.963,02		14.963,02
1/850000-004200	Funkwasserzähler		3412	2				6.914,50	9.000,00	-2.085,50
5/850000-004400	Baukosten WVA veriangerte Hauptstraße		3412	1				127.521,79		127.521,79
5/850000-004500	WVA Hans-Wagner-Schönkirchstraße		3412	1					30.000,00	-30.000,00
1/850000-010000	NEUHERSTELLUNGEN		3413	2 40					6.100,00	-6.100,00
1/850000-020000	Maschinen und maschinelle Anlagen		3414	2 41					5.000,00	-5.000,00
SU 34	Summe Auszahlungen investive Gebarung							149.399,31	50.100,00	99.299,31
SA2	Saldo (2) Geldfluss aus der Investiven Gebarung (33 - 34)							-108.678,94	-38.100,00	-70.578,94
SA3	Saldo (3) Nettofinanzierungssaldo (Saldo 1 + Saldo 2)							42.034,67	78.200,00	-36.165,33
Finanzierungstätigkeit										
SU 35	Summe Einzahlungen aus der Finanzierungstätigkeit							0,00	0,00	0,00
1/850000-336000	Innere Anleihen/Darlehen (Verbindlichkeit)		3611					71.263,00	71.300,00	-37,00
1/850000-340700	Bankdarlehen Tilgung WVA BA04 Aufbereitungsanlage		3611	64				39.656,28	37.300,00	2.356,28
1/850000-340800	Bankdarl.Tilg. WVA BA 05 Teichacker/Kurz Gr.		3611	64				3.265,23	3.000,00	265,23
SU 36	Summe Auszahlungen aus der Finanzierungstätigkeit							114.184,51	111.600,00	2.584,51
SA4	Saldo (4) Geldfluss aus der Finanzierungstätigkeit (35 - 36)							-114.184,51	-111.600,00	-2.584,51
SA5	Saldo (5) Geldfluss aus der voranschlagswirksamen Gebarung (Saldo 3 + Saldo 4)							-72.149,84	-33.400,00	-38.749,84
851	Betriebe der Abwasserbeseitigung									
851000	Betriebe der Abwasserbeseitigung									
Operative Gebarung										
2/851000+813000	Erträge aus der Auflösung von Investitionszuschüssen (Kapitaltransfers)	2127			13.085,83	12.100,00	985,83			

		MVAG			Ergebnisrechnung			Finanzierungsrechnung		
		EH	FH	VCQU	RA 2025	VA 2025	RA - VA	RA 2025	VA 2025	RA - VA
2/851000+852000	KANALBENÜTZUNGS- GEBÜHREN	2113	3113	12	614.043,29	600.000,00	14.043,29	611.904,54	600.000,00	11.904,54
2/851000+860100	Umweltförd.d.B. ABA BA07 KPC A901738	2121	3121	15	2.917,00	2.900,00	17,00	2.917,00	2.900,00	17,00
2/851000+860300	Umweltförd.d.B. ABA BA09 C105152	2121	3121		3.727,00		3.727,00	3.727,00		3.727,00
6/851000+899000	Entnahmen aus Verrechnungsrücklagen zwischen operativer Gebarung und Projekten	2116		1	22.638,71		22.638,71			
SU 21 / 31	Summe Erträge / Einzahlungen operative Gebarung				656.411,83	615.000,00	41.411,83	618.548,54	602.900,00	15.648,54
1/851000-459000	sonstige Verbrauchsgüter	2221	3221	23		2.000,00	-2.000,00		2.000,00	-2.000,00
1/851000-600000	STROM	2222	3222	24	1.776,54	3.000,00	-1.223,46	1.776,54	3.000,00	-1.223,46
1/851000-600200	Energiebezüge von Energiegemeinschaft	2222	3222		182,66		182,66	157,49		157,49
1/851000-611000	INSTANDHALTUNG der Anlagen	2224	3224	24	18.450,05	75.000,00	-56.549,95	12.409,37	75.000,00	-62.590,63
1/851000-630000	PORTO	2222	3222	24	1.797,66	1.800,00	-2,34	1.797,66	1.800,00	-2,34
1/851000-631000	TELEFON	2222	3222	24	490,80	500,00	-9,20	490,80	500,00	-9,20
1/851000-650300	KREDITZINSEN Bankdarlehen ABA BA 04 5022/1	2241	3241	25	1.799,03	1.800,00	-0,97	1.799,03	1.800,00	-0,97
1/851000-650400	Kreditzinsen Bankdarlehen ABA BA 05 5022/3	2241	3241	25	1.932,19	2.900,00	-967,81	1.932,19	2.900,00	-967,81
1/851000-650500	Darlehenszinsen für selbst gegebenes Darlehen	2241	3241	25	36.485,38	37.100,00	-614,62	36.485,38	37.100,00	-614,62
1/851000-650800	Bankdarl.Zinsen ABA BA 07 Teich Äcker/Kurz Gr.	2241	3241	25	1.760,01	2.600,00	-839,99	1.760,01	2.600,00	-839,99
1/851000-670000	VERSICHERUNGEN	2222	3222	24	100,00	400,00	-300,00	100,00	400,00	-300,00
1/851000-680000	Planmäßige Abschreibung	2226			74.581,36	72.300,00	2.281,36			
1/851000-710000	Öffentliche Abgaben (Ausgaben), ohne Gebühren gemäß FAG	2225	3225	24	6.555,00	7.000,00	-445,00	6.555,00	7.000,00	-445,00
1/851000-720000	Kostenbeiträge (Leistungen Bauhof)	2225	3225	24	28.868,56	32.400,00	-3.531,44	28.868,56	32.400,00	-3.531,44
1/851000-720010	Kostenbeiträge (Leistungen Verwaltung)	2225	3225	24	58.792,45	42.600,00	16.192,45	58.792,45	42.600,00	16.192,45
1/851000-720011	Kostenbeiträge (Vergütungen d. Organe)	2225	3225	24	9.214,48	8.700,00	514,48	9.214,48	8.700,00	514,48
1/851000-724000	REISEGEBÜHREN	2225	3225	24		100,00	-100,00		100,00	-100,00
1/851000-799000	Zuweisungen an Verrechnungsrücklagen zwischen operativer Gebarung und Projekten	2225			22.638,71		22.638,71			
SU 22 / 32	Summe Aufwendungen / Auszahlungen operative Gebarung				265.424,88	290.200,00	-24.775,12	162.138,96	217.900,00	-55.761,04
SA 0 / SA 1	(0) Nettoergebnis (21 - 22) / (1) Geldfluss operative Gebarung (31 - 32)				390.986,95	324.800,00	66.186,95	456.409,58	385.000,00	71.409,58
2/851000+894001	Entnahmen von zweckgebundenen Haushaltsrücklagen	2301			1.282.513,29		1.282.513,29			
1/851000-794001	Zuweisungen an zweckgebundene Haushaltsrücklagen	2401			1.315.076,58	4.400,00	1.310.676,58			
SU 23	Summe Haushaltsrücklagen				-32.563,29	-4.400,00	-28.163,29	0,00	0,00	0,00
SA00	Nettoergebnis nach Zuw./Entn. Haushaltsrücklagen (Saldo 0 +/- SU23)				358.423,66	320.400,00	38.023,66			

	MVAG	MVAG	VCQU	Ergebnisrechnung			Finanzierungsrechnung		
				EH	FH		RA 2025	VA 2025	RA - VA
Investive Gebarung									
6/851000+300000	Kapitaltransfers von Bund, Bundesfonds und Bundeskammern		3331 1				20.582,00		20.582,00
2/851000+307000	Kanaleinmündungsabgabe		3334 34				28.292,50	7.000,00	21.292,50
SU 33	Summe Einzahlungen investive Gebarung						48.874,50	7.000,00	41.874,50
1/851000-004000	Abwasserbauten und -anlagen Neuherstellung		3412 2				19.703,90		19.703,90
5/851000-004400	Baukosten ABA verlängerte Hauptstraße		3412 1				127.276,46		127.276,46
5/851000-004500	Baukosten ABA Hans-Wagner-Schönkirchstraße		3412 1				2.396,42	30.000,00	-27.603,58
1/851000-010000	NEUHERSTELLUNG Gebäude		3413 2 40					6.500,00	-6.500,00
SU 34	Summe Auszahlungen investive Gebarung						149.376,78	36.500,00	112.876,78
SA2	Saldo (2) Geldfluss aus der Investiven Gebarung (33 – 34)						-100.502,28	-29.500,00	-71.002,28
SA3	Saldo (3) Nettofinanzierungssaldo (Saldo 1 + Saldo 2)						355.907,30	355.500,00	407,30
Finanzierungstätigkeit									
SU 35	Summe Einzahlungen aus der Finanzierungstätigkeit						0,00	0,00	0,00
1/851000-336000	Innere Anleihen/Darlehen (Verbindlichkeit)		3611				84.737,00	84.700,00	37,00
1/851000-340300	Schuldrückzahlung Darl.BA 04 ÖKK 9600045 / 5022/1		3611 64				46.052,43	46.500,00	-447,57
1/851000-340400	Schuldendienst ABA BA05 BA-CA 53000/246.958		3611 64				11.721,76	11.300,00	421,76
1/851000-340800	Bankdarl.Tilg. ABA BA 07 Teichacker/Kurz Gr.		3611 64				4.897,84	4.600,00	297,84
SU 36	Summe Auszahlungen aus der Finanzierungstätigkeit						147.409,03	147.100,00	309,03
SA4	Saldo (4) Geldfluss aus der Finanzierungstätigkeit (35 – 36)						-147.409,03	-147.100,00	-309,03
SA5	Saldo (5) Geldfluss aus der voranschlagswirksamen Gebarung (Saldo 3 + Saldo 4)						208.498,27	208.400,00	98,27
851200	BETRIEBE DER ABWASSERVERSORGUNG								
Operative Gebarung									
SU 21 / 31	Summe Erträge / Einzahlungen operative Gebarung						0,00	0,00	0,00
1/851200-720000	Verbandsbeitrag GAV Marchfeld	2225	3225 24				52.784,08	51.800,00	984,08
SU 22 / 32	Summe Aufwendungen / Auszahlungen operative Gebarung						52.784,08	51.800,00	984,08
SA 0 / SA 1	(0) Nettoergebnis (21 - 22) / (1) Geldfluss operative Gebarung (31 – 32)						-52.784,08	-51.800,00	-984,08
SU 23	Summe Haushaltsrücklagen						0,00	0,00	0,00
SA00	Nettoergebnis nach Zuw./Entn. Haushaltsrücklagen (Saldo 0 +/- SU23)						-52.784,08	-51.800,00	-984,08
Investive Gebarung									
SU 33	Summe Einzahlungen investive Gebarung						0,00	0,00	0,00
SU 34	Summe Auszahlungen investive Gebarung						0,00	0,00	0,00
SA2	Saldo (2) Geldfluss aus der Investiven Gebarung (33 – 34)						0,00	0,00	0,00

		MVAG	MVAG	VCQU	Ergebnisrechnung			Finanzierungsrechnung		
		EH	FH		RA 2025	VA 2025	RA - VA	RA 2025	VA 2025	RA - VA
SA3	Saldo (3) Nettofinanzierungssaldo (Saldo 1 + Saldo 2)							-52.784,08	-51.800,00	-984,08
Finanzierungstätigkeit										
SU 35	Summe Einzahlungen aus der Finanzierungstätigkeit							0,00	0,00	0,00
SU 36	Summe Auszahlungen aus der Finanzierungstätigkeit							0,00	0,00	0,00
SA4	Saldo (4) Geldfluss aus der Finanzierungstätigkeit (35 – 36)							0,00	0,00	0,00
SA5	Saldo (5) Geldfluss aus der voranschlagswirksamen Gebarung (Saldo 3 + Saldo 4)							-52.784,08	-51.800,00	-984,08
851300 Betriebe der Abwasserbeseitigung										
Operative Gebarung										
SU 21 / 31	Summe Erträge / Einzahlungen operative Gebarung				0,00	0,00	0,00	0,00	0,00	0,00
1/851300-720000	Verbandsbeitrag GAV MittlWeidenbach	2225	3225	24	117.366,26	140.100,00	-22.733,74	117.366,26	140.100,00	-22.733,74
SU 22 / 32	Summe Aufwendungen / Auszahlungen operative Gebarung				117.366,26	140.100,00	-22.733,74	117.366,26	140.100,00	-22.733,74
SA 0 / SA 1	(0) Nettoergebnis (21 - 22) / (1) Geldfluss operative Gebarung (31 – 32)				-117.366,26	-140.100,00	22.733,74	-117.366,26	-140.100,00	22.733,74
SU 23	Summe Haushaltsrücklagen				0,00	0,00	0,00	0,00	0,00	0,00
SA00	Nettoergebnis nach Zuw./Entn. Haushaltsrücklagen (Saldo 0 +/- SU23)				-117.366,26	-140.100,00	22.733,74			
Investive Gebarung										
SU 33	Summe Einzahlungen investive Gebarung							0,00	0,00	0,00
SU 34	Summe Auszahlungen investive Gebarung							0,00	0,00	0,00
SA2	Saldo (2) Geldfluss aus der Investiven Gebarung (33 – 34)							0,00	0,00	0,00
SA3	Saldo (3) Nettofinanzierungssaldo (Saldo 1 + Saldo 2)							-117.366,26	-140.100,00	22.733,74
Finanzierungstätigkeit										
SU 35	Summe Einzahlungen aus der Finanzierungstätigkeit							0,00	0,00	0,00
SU 36	Summe Auszahlungen aus der Finanzierungstätigkeit							0,00	0,00	0,00
SA4	Saldo (4) Geldfluss aus der Finanzierungstätigkeit (35 – 36)							0,00	0,00	0,00
SA5	Saldo (5) Geldfluss aus der voranschlagswirksamen Gebarung (Saldo 3 + Saldo 4)							-117.366,26	-140.100,00	22.733,74
852 Betriebe der Müllbeseitigung										
852000 Betriebe der Müllbeseitigung										
Operative Gebarung										
2/852000+816000	Kostenersätze Abfallbeseitigung	2114	3114	13	66,65	100,00	-33,35	66,65	100,00	-33,35
SU 21 / 31	Summe Erträge / Einzahlungen operative Gebarung				66,65	100,00	-33,35	66,65	100,00	-33,35
1/852000-720000	Kostenbeiträge (Leistungen Bauhof)	2225	3225	24		300,00	-300,00		300,00	-300,00
1/852000-728000	Entgelte für sonstige Leistungen Ankauf Müllbehälter	2225	3225	24	235,84	1.000,00	-764,16	235,84	1.000,00	-764,16
SU 22 / 32	Summe Aufwendungen / Auszahlungen operative Gebarung				235,84	1.300,00	-1.064,16	235,84	1.300,00	-1.064,16
SA 0 / SA 1	(0) Nettoergebnis (21 - 22) / (1) Geldfluss operative Gebarung (31 – 32)				-169,19	-1.200,00	1.030,81	-169,19	-1.200,00	1.030,81
SU 23	Summe Haushaltsrücklagen				0,00	0,00	0,00	0,00	0,00	0,00
SA00	Nettoergebnis nach Zuw./Entn. Haushaltsrücklagen (Saldo 0 +/- SU23)				-169,19	-1.200,00	1.030,81			

		MVAG			Ergebnisrechnung			Finanzierungsrechnung		
		MVAG EH	MVAG FH	VCQU	RA 2025	VA 2025	RA - VA	RA 2025	VA 2025	RA - VA
Investive Gebarung										
SU 33	Summe Einzahlungen investive Gebarung							0,00	0,00	0,00
SU 34	Summe Auszahlungen investive Gebarung							0,00	0,00	0,00
SA2	Saldo (2) Geldfluss aus der Investiven Gebarung (33 – 34)							0,00	0,00	0,00
SA3	Saldo (3) Nettofinanzierungssaldo (Saldo 1 + Saldo 2)							-169,19	-1.200,00	1.030,81
Finanzierungstätigkeit										
SU 35	Summe Einzahlungen aus der Finanzierungstätigkeit							0,00	0,00	0,00
SU 36	Summe Auszahlungen aus der Finanzierungstätigkeit							0,00	0,00	0,00
SA4	Saldo (4) Geldfluss aus der Finanzierungstätigkeit (35 – 36)							0,00	0,00	0,00
SA5	Saldo (5) Geldfluss aus der voranschlagswirksamen Gebarung (Saldo 3 + Saldo 4)							-169,19	-1.200,00	1.030,81
853	Betriebe für die Errichtung und Verwaltung von Wohn- und Geschäftsgebäuden									
853000	WOHN- u. GESCHÄFTSGEBÄUDE									
Operative Gebarung										
2/853000+811000	Vermietungen 10 %Mwst.	2115	3115	14		300,00	-300,00		300,00	-300,00
2/853000+811010	Vermietung ohne MwSt.	2115	3115	14	33.852,78	16.600,00	17.252,78	34.619,28	16.600,00	18.019,28
2/853000+811100	Vermietungen 20%MwSt.	2115	3115	14	12.327,69	7.800,00	4.527,69	12.327,69	7.800,00	4.527,69
2/853000+813000	Erträge aus der Auflösung von Investitionszuschüssen (Kapitaltransfers)	2127				600,00	-600,00			
2/853000+816000	Kostensätze	2114	3114	13	724,36	100,00	624,36	724,36	100,00	624,36
SU 21 / 31	Summe Erträge / Einzahlungen operative Gebarung				46.904,83	25.400,00	21.504,83	47.671,33	24.800,00	22.871,33
1/853000-600000	STROM	2222	3222	24	565,27	800,00	-234,73	565,27	800,00	-234,73
1/853000-600100	Gas	2222	3222	24	102,50	2.000,00	-1.897,50	102,50	2.000,00	-1.897,50
1/853000-614000	INSTANDHALTUNG DER GEBÄUDE	2224	3224	24	163,91	2.000,00	-1.836,09	163,91	2.000,00	-1.836,09
1/853000-631000	Telekommunikationsdienste	2222	3222	24		100,00	-100,00		100,00	-100,00
1/853000-670000	VERSICHERUNGEN	2222	3222	24	2.887,49	4.000,00	-1.112,51	2.887,49	4.000,00	-1.112,51
1/853000-680000	Planmäßige Abschreibung	2226				7.200,00	-7.200,00			
1/853000-710000	Öffentliche Abgaben (Ausgaben), ohne Gebühren gemäß FAG	2225	3225	24	1.735,72	3.000,00	-1.264,28	1.735,72	3.000,00	-1.264,28
SU 22 / 32	Summe Aufwendungen / Auszahlungen operative Gebarung				5.454,89	19.100,00	-13.645,11	5.454,89	11.900,00	-6.445,11
SA 0 / SA 1	(0) Nettoergebnis (21 - 22) / (1) Geldfluss operative Gebarung (31 – 32)				41.449,94	6.300,00	35.149,94	42.216,44	12.900,00	29.316,44
SU 23	Summe Haushaltsrücklagen				0,00	0,00	0,00	0,00	0,00	0,00
SA00	Nettoergebnis nach Zuw./Entn. Haushaltsrücklagen (Saldo 0 +/- SU23)				41.449,94	6.300,00	35.149,94			
Investive Gebarung										
SU 33	Summe Einzahlungen investive Gebarung							0,00	0,00	0,00
SU 34	Summe Auszahlungen investive Gebarung							0,00	0,00	0,00
SA2	Saldo (2) Geldfluss aus der Investiven Gebarung (33 – 34)							0,00	0,00	0,00
SA3	Saldo (3) Nettofinanzierungssaldo (Saldo 1 + Saldo 2)							42.216,44	12.900,00	29.316,44

		MVAG	MVAG	VCQU	Ergebnisrechnung			Finanzierungsrechnung		
		EH	FH		RA 2025	VA 2025	RA - VA	RA 2025	VA 2025	RA - VA
Finanzierungstätigkeit										
SU 35	Summe Einzahlungen aus der Finanzierungstätigkeit							0,00	0,00	0,00
SU 36	Summe Auszahlungen aus der Finanzierungstätigkeit							0,00	0,00	0,00
SA4	Saldo (4) Geldfluss aus der Finanzierungstätigkeit (35 – 36)							0,00	0,00	0,00
SA5	Saldo (5) Geldfluss aus der voranschlagswirksamen Gebarung (Saldo 3 + Saldo 4)							42.216,44	12.900,00	29.316,44
853010 Dorfladen										
Operative Gebarung										
2/853010+810000	Erträge und Provisionen	2114	3114	13	140.220,99	90.000,00	50.220,99	140.220,99	90.000,00	50.220,99
2/853010+813000	Erträge aus der Auflösung von Investitionszuschüssen (Kapitaltransfers)	2127			786,50		786,50			
SU 21 / 31	Summe Erträge / Einzahlungen operative Gebarung				141.007,49	90.000,00	51.007,49	140.220,99	90.000,00	50.220,99
1/853010-400000	Geringwertige Wirtschaftsgüter (GWG)	2221	3221	23	3.126,83	800,00	2.326,83	3.126,83	800,00	2.326,83
1/853010-454000	Reinigung	2221	3221	23	2.975,60	3.600,00	-624,40	2.975,60	3.600,00	-624,40
1/853010-510000	Geldbezüge der Vertragsbediensteten des Dorfladens	2211	3211	20	22.902,46	23.800,00	-897,54	22.902,46	23.800,00	-897,54
1/853010-580000	Dienstgeberbeiträge zum Ausgleichsfonds für Familienbeihilfen	2212	3212	20	847,38	900,00	-52,62	847,38	900,00	-52,62
1/853010-582000	Sonstige Dienstgeberbeiträge zur sozialen Sicherheit	2212	3212	20	4.556,90	4.700,00	-143,10	4.556,90	4.700,00	-143,10
1/853010-582100	Mitarbeiter-Vorsorgekasse	2212	3212	20	273,05	300,00	-26,95	273,05	300,00	-26,95
1/853010-600000	Strom	2222	3222	24	5.076,38	6.000,00	-923,62	5.076,38	6.000,00	-923,62
1/853010-600100	Gas	2222	3222	24	102,50	2.500,00	-2.397,50	102,50	2.500,00	-2.397,50
1/853010-600200	Energiebezüge von Energiegemeinschaft	2222	3222		562,38		562,38	372,68		372,68
1/853010-614000	Instandhaltung von Gebäuden und Bauten	2224	3224	24		1.200,00	-1.200,00	72,00	1.200,00	-1.128,00
1/853010-616000	Instandhaltung von Maschinen und maschinellen Anlagen	2224	3224	24	754,86	1.200,00	-445,14	100,00	1.200,00	-1.100,00
1/853010-618000	Instandhaltung der Einrichtung	2224	3224	24	208,23	2.000,00	-1.791,77	208,23	2.000,00	-1.791,77
1/853010-631000	Telekommunikationsdienste	2222	3222	24	2.405,41	2.900,00	-494,59	2.405,41	2.900,00	-494,59
1/853010-640000	Rechts- und Beratungsaufwand	2222	3222		1.749,50		1.749,50	500,00		500,00
1/853010-659000	Geldverkehrs- und Bankspesen	2244	3244	24	5.786,54	5.000,00	786,54	5.786,54	5.000,00	786,54
1/853010-670000	Versicherungen	2222	3222		784,43	1.000,00	-215,57	784,43	1.000,00	-215,57
1/853010-680000	Planmäßige Abschreibung	2226			10.410,05		10.410,05			
1/853010-710000	Öffentliche Abgaben, ohne Gebühren gemäß FAG	2225	3225	24	752,82	1.800,00	-1.047,18	752,82	1.800,00	-1.047,18
1/853010-720000	Kostenbeiträge (Leistungen Bauhof)	2225	3225	24	5.567,50	5.000,00	567,50	5.567,50	5.000,00	567,50
1/853010-720010	Kostenbeiträge (Leistungen Verwaltung)	2225	3225	24	29.396,23	15.000,00	14.396,23	29.396,23	15.000,00	14.396,23
1/853010-720011	Kostenbeiträge (Vergütungen d. Organe)	2225	3225	24	8.829,99	1.800,00	7.029,99	8.829,99	1.800,00	7.029,99

		MVAG MVAG VCQU			Ergebnisrechnung			Finanzierungsrechnung		
		EH	FH		RA 2025	VA 2025	RA - VA	RA 2025	VA 2025	RA - VA
1/853010-723000	Repräsentation	2225	3225		10.320,20		10.320,20	10.320,20		10.320,20
1/853010-729000	Sonstige Ausgaben	2225	3225	24	4.187,81	3.500,00	687,81	4.187,81	3.500,00	687,81
SU 22 / 32	Summe Aufwendungen / Auszahlungen operative Gebarung				121.577,05	83.000,00	38.577,05	109.144,94	83.000,00	26.144,94
SA 0 / SA 1	(0) Nettoergebnis (21 - 22) / (1) Geldfluss operative Gebarung (31 - 32)				19.430,44	7.000,00	12.430,44	31.076,05	7.000,00	24.076,05
SU 23	Summe Haushaltsrücklagen				0,00	0,00	0,00	0,00	0,00	0,00
SA00	Nettoergebnis nach Zuw./Entn. Haushaltsrücklagen (Saldo 0 +/- SU23)				19.430,44	7.000,00	12.430,44			
Investive Gebarung										
SU 33	Summe Einzahlungen investive Gebarung							0,00	0,00	0,00
1/853010-010000	Gebäude und Bauten Dachsanierung		3413	2				27.555,12	40.000,00	-12.444,88
1/853010-042000	Geschäftsausstattung		3415	2					1.000,00	-1.000,00
SU 34	Summe Auszahlungen investive Gebarung							27.555,12	41.000,00	-13.444,88
SA2	Saldo (2) Geldfluss aus der Investiven Gebarung (33 - 34)							-27.555,12	-41.000,00	13.444,88
SA3	Saldo (3) Nettofinanzierungssaldo (Saldo 1 + Saldo 2)							3.520,93	-34.000,00	37.520,93
Finanzierungstätigkeit										
SU 35	Summe Einzahlungen aus der Finanzierungstätigkeit							0,00	0,00	0,00
SU 36	Summe Auszahlungen aus der Finanzierungstätigkeit							0,00	0,00	0,00
SA4	Saldo (4) Geldfluss aus der Finanzierungstätigkeit (35 - 36)							0,00	0,00	0,00
SA5	Saldo (5) Geldfluss aus der voranschlagswirksamen Gebarung (Saldo 3 + Saldo 4)							3.520,93	-34.000,00	37.520,93
853020	BGA Grundstückshandel									
Operative Gebarung										
SU 21 / 31	Summe Erträge / Einzahlungen operative Gebarung				0,00	0,00	0,00	0,00	0,00	0,00
1/853020-710000	Körperschaftsteuer	2225	3225			20.000,00	-20.000,00		20.000,00	-20.000,00
SU 22 / 32	Summe Aufwendungen / Auszahlungen operative Gebarung				0,00	20.000,00	-20.000,00	0,00	20.000,00	-20.000,00
SA 0 / SA 1	(0) Nettoergebnis (21 - 22) / (1) Geldfluss operative Gebarung (31 - 32)				0,00	-20.000,00	20.000,00	0,00	-20.000,00	20.000,00
SU 23	Summe Haushaltsrücklagen				0,00	0,00	0,00	0,00	0,00	0,00
SA00	Nettoergebnis nach Zuw./Entn. Haushaltsrücklagen (Saldo 0 +/- SU23)				0,00	-20.000,00	20.000,00			
Investive Gebarung										
SU 33	Summe Einzahlungen investive Gebarung							0,00	0,00	0,00
SU 34	Summe Auszahlungen investive Gebarung							0,00	0,00	0,00
SA2	Saldo (2) Geldfluss aus der Investiven Gebarung (33 - 34)							0,00	0,00	0,00
SA3	Saldo (3) Nettofinanzierungssaldo (Saldo 1 + Saldo 2)							0,00	-20.000,00	20.000,00
Finanzierungstätigkeit										
SU 35	Summe Einzahlungen aus der Finanzierungstätigkeit							0,00	0,00	0,00
SU 36	Summe Auszahlungen aus der Finanzierungstätigkeit							0,00	0,00	0,00
SA4	Saldo (4) Geldfluss aus der Finanzierungstätigkeit (35 - 36)							0,00	0,00	0,00
SA5	Saldo (5) Geldfluss aus der voranschlagswirksamen Gebarung (Saldo 3 + Saldo 4)							0,00	-20.000,00	20.000,00

	MVAG	MVAG	VCQU	Ergebnisrechnung			Finanzierungsrechnung						
				EH	FH		RA 2025	VA 2025	RA - VA	RA 2025	VA 2025	RA - VA	
853030	BGA Dorfladen												
Operative Gebarung													
SU 21 / 31	Summe Erträge / Einzahlungen operative Gebarung						0,00	0,00	0,00	0,00	0,00		
1/853030-710000	Öffentliche Abgaben	2225	3225					2.000,00	-2.000,00		2.000,00	-2.000,00	
SU 22 / 32	Summe Aufwendungen / Auszahlungen operative Gebarung						0,00	2.000,00	-2.000,00	0,00	2.000,00	-2.000,00	
SA 0 / SA 1	(0) Nettoergebnis (21 - 22) / (1) Geldfluss operative Gebarung (31 - 32)						0,00	-2.000,00	2.000,00	0,00	-2.000,00	2.000,00	
SU 23	Summe Haushaltsrücklagen						0,00	0,00	0,00	0,00	0,00	0,00	
SA00	Nettoergebnis nach Zuw./Entn. Haushaltsrücklagen (Saldo 0 +/- SU23)						0,00	-2.000,00	2.000,00				
Investive Gebarung													
SU 33	Summe Einzahlungen investive Gebarung									0,00	0,00	0,00	
SU 34	Summe Auszahlungen investive Gebarung									0,00	0,00	0,00	
SA2	Saldo (2) Geldfluss aus der Investiven Gebarung (33 - 34)									0,00	0,00	0,00	
SA3	Saldo (3) Nettofinanzierungssaldo (Saldo 1 + Saldo 2)									0,00	-2.000,00	2.000,00	
Finanzierungstätigkeit													
SU 35	Summe Einzahlungen aus der Finanzierungstätigkeit									0,00	0,00	0,00	
SU 36	Summe Auszahlungen aus der Finanzierungstätigkeit									0,00	0,00	0,00	
SA4	Saldo (4) Geldfluss aus der Finanzierungstätigkeit (35 - 36)									0,00	0,00	0,00	
SA5	Saldo (5) Geldfluss aus der voranschlagswirksamen Gebarung (Saldo 3 + Saldo 4)									0,00	-2.000,00	2.000,00	
86	Land- und forstwirtschaftliche Betriebe												
866	Forstgüter												
866000	FORSTBETRIEBE WALDBESITZ D. GEMEINDE												
Operative Gebarung													
2/866000+808100	HOLZVERKAUF	2116	3116	16				300,00	-300,00		300,00	-300,00	
SU 21 / 31	Summe Erträge / Einzahlungen operative Gebarung						0,00	300,00	-300,00	0,00	300,00	-300,00	
1/866000-420000	Pflanzenkauf	2221	3221	23				2.000,00	-2.000,00		2.000,00	-2.000,00	
1/866000-618000	Instandhaltung	2224	3224	24	1.906,80	7.500,00	-5.593,20	1.906,80	7.500,00	-5.593,20	1.906,80	7.500,00	-5.593,20
SU 22 / 32	Summe Aufwendungen / Auszahlungen operative Gebarung						1.906,80	9.500,00	-7.593,20	1.906,80	9.500,00	-7.593,20	
SA 0 / SA 1	(0) Nettoergebnis (21 - 22) / (1) Geldfluss operative Gebarung (31 - 32)						-1.906,80	-9.200,00	7.293,20	-1.906,80	-9.200,00	7.293,20	
SU 23	Summe Haushaltsrücklagen						0,00	0,00	0,00	0,00	0,00	0,00	
SA00	Nettoergebnis nach Zuw./Entn. Haushaltsrücklagen (Saldo 0 +/- SU23)						-1.906,80	-9.200,00	7.293,20				
Investive Gebarung													
SU 33	Summe Einzahlungen investive Gebarung									0,00	0,00	0,00	
SU 34	Summe Auszahlungen investive Gebarung									0,00	0,00	0,00	
SA2	Saldo (2) Geldfluss aus der Investiven Gebarung (33 - 34)									0,00	0,00	0,00	
SA3	Saldo (3) Nettofinanzierungssaldo (Saldo 1 + Saldo 2)									-1.906,80	-9.200,00	7.293,20	

	MVAG	MVAG	VCQU	Ergebnisrechnung			Finanzierungsrechnung			
				EH	FH	RA 2025	VA 2025	RA - VA	RA 2025	VA 2025
Finanzierungstätigkeit										
SU 35								0,00	0,00	0,00
SU 36								0,00	0,00	0,00
SA4								0,00	0,00	0,00
SA5								-1.906,80	-9.200,00	7.293,20

		MVAG	MVAG	VCQU	Ergebnisrechnung			Finanzierungsrechnung		
		EH	FH		RA 2025	VA 2025	RA - VA	RA 2025	VA 2025	RA - VA
9 Finanzwirtschaft										
91	Kapitalvermögen und Stiftungen ohne eigene Rechtspersönlichkeit									
910	Geldverkehr									
910000	Geldverkehr									
Operative Gebarung										
2/910000+823000	Zinsen der Girokonten	2131	3131	14	1.813,07	20.000,00	-18.186,93	1.813,07	20.000,00	-18.186,93
SU 21 / 31	Summe Erträge / Einzahlungen operative Gebarung				1.813,07	20.000,00	-18.186,93	1.813,07	20.000,00	-18.186,93
1/910000-659000	GELDVERKEHRSSPESEN	2244	3244	24	3.665,96	4.200,00	-534,04	3.665,96	4.200,00	-534,04
1/910000-710000	KAPITALERTRAGSSTEUER	2225	3225	24	58.493,16	35.000,00	23.493,16	58.493,16	35.000,00	23.493,16
SU 22 / 32	Summe Aufwendungen / Auszahlungen operative Gebarung				62.159,12	39.200,00	22.959,12	62.159,12	39.200,00	22.959,12
SA 0 / SA 1	(0) Nettoergebnis (21 - 22) / (1) Geldfluss operative Gebarung (31 - 32)				-60.346,05	-19.200,00	-41.146,05	-60.346,05	-19.200,00	-41.146,05
SU 23	Summe Haushaltsrücklagen				0,00	0,00	0,00	0,00	0,00	0,00
SA00	Nettoergebnis nach Zuw./Entn. Haushaltsrücklagen (Saldo 0 +/- SU23)				-60.346,05	-19.200,00	-41.146,05			
Investive Gebarung										
SU 33	Summe Einzahlungen investive Gebarung							0,00	0,00	0,00
SU 34	Summe Auszahlungen investive Gebarung							0,00	0,00	0,00
SA2	Saldo (2) Geldfluss aus der Investiven Gebarung (33 - 34)							0,00	0,00	0,00
SA3	Saldo (3) Nettofinanzierungssaldo (Saldo 1 + Saldo 2)							-60.346,05	-19.200,00	-41.146,05
Finanzierungstätigkeit										
SU 35	Summe Einzahlungen aus der Finanzierungstätigkeit							0,00	0,00	0,00
SU 36	Summe Auszahlungen aus der Finanzierungstätigkeit							0,00	0,00	0,00
SA4	Saldo (4) Geldfluss aus der Finanzierungstätigkeit (35 - 36)							0,00	0,00	0,00
SA5	Saldo (5) Geldfluss aus der voranschlagswirksamen Gebarung (Saldo 3 + Saldo 4)							-60.346,05	-19.200,00	-41.146,05
911	Darlehen (soweit nicht aufgeteilt)									
911000	Gewährtes Darlehen an AOHH									
Operative Gebarung										
2/911000+823000	ZINSEN aus selbst gewährtem Darl. WVA	2131	3131	14	28.102,94	35.000,00	-6.897,06	28.102,94	35.000,00	-6.897,06
2/911000+823100	ZINSEN aus selbst gewährtem Darl. ABA	2131	3131	14	36.485,38	65.800,00	-29.314,62	36.485,38	65.800,00	-29.314,62
SU 21 / 31	Summe Erträge / Einzahlungen operative Gebarung				64.588,32	100.800,00	-36.211,68	64.588,32	100.800,00	-36.211,68
SU 22 / 32	Summe Aufwendungen / Auszahlungen operative Gebarung				0,00	0,00	0,00	0,00	0,00	0,00
SA 0 / SA 1	(0) Nettoergebnis (21 - 22) / (1) Geldfluss operative Gebarung (31 - 32)				64.588,32	100.800,00	-36.211,68	64.588,32	100.800,00	-36.211,68
SU 23	Summe Haushaltsrücklagen				0,00	0,00	0,00	0,00	0,00	0,00
SA00	Nettoergebnis nach Zuw./Entn. Haushaltsrücklagen (Saldo 0 +/- SU23)				64.588,32	100.800,00	-36.211,68			

		MVAG	MVAG	VCQU	Ergebnisrechnung			Finanzierungsrechnung		
		EH	FH		RA 2025	VA 2025	RA - VA	RA 2025	VA 2025	RA - VA
Investive Gebarung										
SU 33	Summe Einzahlungen investive Gebarung							0,00	0,00	0,00
SU 34	Summe Auszahlungen investive Gebarung							0,00	0,00	0,00
SA2	Saldo (2) Geldfluss aus der Investiven Gebarung (33 – 34)							0,00	0,00	0,00
SA3	Saldo (3) Nettofinanzierungssaldo (Saldo 1 + Saldo 2)							64.588,32	100.800,00	-36.211,68
Finanzierungstätigkeit										
SU 35	Summe Einzahlungen aus der Finanzierungstätigkeit							0,00	0,00	0,00
SU 36	Summe Auszahlungen aus der Finanzierungstätigkeit							0,00	0,00	0,00
SA4	Saldo (4) Geldfluss aus der Finanzierungstätigkeit (35 – 36)							0,00	0,00	0,00
SA5	Saldo (5) Geldfluss aus der voranschlagswirksamen Gebarung (Saldo 3 + Saldo 4)							64.588,32	100.800,00	-36.211,68
912	Rücklagen (soweit nicht aufteilbar)									
912000	RÜCKLAGEN									
Operative Gebarung										
2/912000+823000	Zinsen der Sparbücher	2131	3131	14	232.159,44	140.000,00	92.159,44	232.159,44	140.000,00	92.159,44
SU 21 / 31	Summe Erträge / Einzahlungen operative Gebarung				232.159,44	140.000,00	92.159,44	232.159,44	140.000,00	92.159,44
SU 22 / 32	Summe Aufwendungen / Auszahlungen operative Gebarung				0,00	0,00	0,00	0,00	0,00	0,00
SA 0 / SA 1	(0) Nettoergebnis (21 - 22) / (1) Geldfluss operative Gebarung (31 – 32)				232.159,44	140.000,00	92.159,44	232.159,44	140.000,00	92.159,44
2/912000+894001	Entnahmen von zweckgebundenen Haushaltsrücklagen	2301			2.597.706,33	200,00	2.597.506,33			
1/912000-794001	Zuweisung an zweckgebundene Haushaltsrücklagen	2401			2.294.326,78	200,00	2.294.126,78			
1/912000-795001	Zuweisung an allgemeine Haushaltsrücklagen	2401			156.000,00		156.000,00			
SU 23	Summe Haushaltsrücklagen				147.379,55	0,00	147.379,55	0,00	0,00	0,00
SA00	Nettoergebnis nach Zuw./Entn. Haushaltsrücklagen (Saldo 0 +/- SU23)				379.538,99	140.000,00	239.538,99			
Investive Gebarung										
2/912000+288000	Innere Anleihen/Darlehen (Forderung)		3321					156.000,00	156.000,00	
SU 33	Summe Einzahlungen investive Gebarung							156.000,00	156.000,00	0,00
SU 34	Summe Auszahlungen investive Gebarung							0,00	0,00	0,00
SA2	Saldo (2) Geldfluss aus der Investiven Gebarung (33 – 34)							156.000,00	156.000,00	0,00
SA3	Saldo (3) Nettofinanzierungssaldo (Saldo 1 + Saldo 2)							388.159,44	296.000,00	92.159,44
Finanzierungstätigkeit										
SU 35	Summe Einzahlungen aus der Finanzierungstätigkeit							0,00	0,00	0,00
SU 36	Summe Auszahlungen aus der Finanzierungstätigkeit							0,00	0,00	0,00
SA4	Saldo (4) Geldfluss aus der Finanzierungstätigkeit (35 – 36)							0,00	0,00	0,00
SA5	Saldo (5) Geldfluss aus der voranschlagswirksamen Gebarung (Saldo 3 + Saldo 4)							388.159,44	296.000,00	92.159,44

		MVAG			Ergebnisrechnung			Finanzierungsrechnung		
		EH	FH	VCQU	RA 2025	VA 2025	RA - VA	RA 2025	VA 2025	RA - VA
916	Schadenersätze von Dritten (soweit nicht aufteilbar)									
916000	Abgeltung von Belastungen									
Operative Gebarung										
2/916000+862000	laufende Transferzahlungen durch OMV	2121	3121	15	118.406,24	90.000,00	28.406,24	118.406,24	90.000,00	28.406,24
2/916000+864000	lfd. Transferzahlung/Schönkirchner Kies/Abbauentgelt	2123	3123	16	53.119,95	30.000,00	23.119,95	53.119,95	30.000,00	23.119,95
2/916000+864100	lfd. Transferzahlung/Schönkirchner Kies/Verfüllentgelt	2123	3123	16	1.810,92	9.000,00	-7.189,08	1.810,92	9.000,00	-7.189,08
SU 21 / 31	Summe Erträge / Einzahlungen operative Gebarung				173.337,11	129.000,00	44.337,11	173.337,11	129.000,00	44.337,11
1/916000-720000	Verbandsbeitrag VEG	2225	3225	24	30.912,37	32.000,00	-1.087,63	30.912,37	32.000,00	-1.087,63
SU 22 / 32	Summe Aufwendungen / Auszahlungen operative Gebarung				30.912,37	32.000,00	-1.087,63	30.912,37	32.000,00	-1.087,63
SA 0 / SA 1	(0) Nettoergebnis (21 - 22) / (1) Geldfluss operative Gebarung (31 - 32)				142.424,74	97.000,00	45.424,74	142.424,74	97.000,00	45.424,74
SU 23	Summe Haushaltsrücklagen				0,00	0,00	0,00	0,00	0,00	0,00
SA00	Nettoergebnis nach Zuw./Entn. Haushaltsrücklagen (Saldo 0 +/- SU23)				142.424,74	97.000,00	45.424,74			
Investive Gebarung										
SU 33	Summe Einzahlungen investive Gebarung							0,00	0,00	0,00
SU 34	Summe Auszahlungen investive Gebarung							0,00	0,00	0,00
SA2	Saldo (2) Geldfluss aus der Investiven Gebarung (33 - 34)							0,00	0,00	0,00
SA3	Saldo (3) Nettofinanzierungssaldo (Saldo 1 + Saldo 2)							142.424,74	97.000,00	45.424,74
Finanzierungstätigkeit										
SU 35	Summe Einzahlungen aus der Finanzierungstätigkeit							0,00	0,00	0,00
SU 36	Summe Auszahlungen aus der Finanzierungstätigkeit							0,00	0,00	0,00
SA4	Saldo (4) Geldfluss aus der Finanzierungstätigkeit (35 - 36)							0,00	0,00	0,00
SA5	Saldo (5) Geldfluss aus der voranschlagswirksamen Gebarung (Saldo 3 + Saldo 4)							142.424,74	97.000,00	45.424,74
92	Öffentliche Abgaben									
920	Ausschließliche Gemeindeabgaben									
920000	ÖFFENTL.ABGABEN									
Operative Gebarung										
2/920000+830000	GRUNDSTEUER A	2111	3111	10	15.657,43	20.000,00	-4.342,57	16.328,76	20.000,00	-3.671,24
2/920000+831000	GRUNDSTEUER B	2111	3111	10	129.464,92	114.000,00	15.464,92	127.944,35	114.000,00	13.944,35
2/920000+833100	Kommunalsteuer	2111	3111	10	639.441,95	340.000,00	299.441,95	645.600,70	340.000,00	305.600,70
2/920000+838000	HUNDEABGABE	2111	3111	10	7.446,70	7.000,00	446,70	7.446,70	7.000,00	446,70
2/920000+841000	Gebrauchsabgabe	2111	3111	10	49.295,75	48.000,00	1.295,75	49.295,77	48.000,00	1.295,77
2/920000+849000	NEBENGEBÜHREN/MAHNGBÜHREN	2111	3111	10	665,02	1.100,00	-434,98	940,56	1.100,00	-159,44
2/920000+849100	Stundungszinsen v. Ratenzahlungen	2111	3111	10	32,45	200,00	-167,55	32,45	200,00	-167,55
2/920000+850000	AUFSCHLIESSUNGSABGABE	2111	3111	10	29.520,69	50.000,00	-20.479,31	26.895,37	50.000,00	-23.104,63

		MVAG MVAG VCQU			Ergebnisrechnung			Finanzierungsrechnung		
		EH	FH	VCQU	RA 2025	VA 2025	RA - VA	RA 2025	VA 2025	RA - VA
2/920000+856000	VERWALTUNGSABGABEN	2111	3111	10	3.838,47	7.000,00	-3.161,53	3.883,75	7.000,00	-3.116,25
2/920000+857000	KOMMISSIONSGEBÜHREN	2111	3111	10	1.207,56	1.200,00	7,56	1.207,56	1.200,00	7,56
SU 21 / 31	Summe Erträge / Einzahlungen operative Gebarung				876.570,94	588.500,00	288.070,94	879.575,97	588.500,00	291.075,97
SU 22 / 32	Summe Aufwendungen / Auszahlungen operative Gebarung				0,00	0,00	0,00	0,00	0,00	0,00
SA 0 / SA 1	(0) Nettoergebnis (21 - 22) / (1) Geldfluss operative Gebarung (31 - 32)				876.570,94	588.500,00	288.070,94	879.575,97	588.500,00	291.075,97
SU 23	Summe Haushaltsrücklagen				0,00	0,00	0,00	0,00	0,00	0,00
SA00	Nettoergebnis nach Zuw./Entn. Haushaltsrücklagen (Saldo 0 +/- SU23)				876.570,94	588.500,00	288.070,94			
Investive Gebarung										
SU 33	Summe Einzahlungen investive Gebarung							0,00	0,00	0,00
SU 34	Summe Auszahlungen investive Gebarung							0,00	0,00	0,00
SA2	Saldo (2) Geldfluss aus der Investiven Gebarung (33 - 34)							0,00	0,00	0,00
SA3	Saldo (3) Nettofinanzierungssaldo (Saldo 1 + Saldo 2)							879.575,97	588.500,00	291.075,97
Finanzierungstätigkeit										
SU 35	Summe Einzahlungen aus der Finanzierungstätigkeit							0,00	0,00	0,00
SU 36	Summe Auszahlungen aus der Finanzierungstätigkeit							0,00	0,00	0,00
SA4	Saldo (4) Geldfluss aus der Finanzierungstätigkeit (35 - 36)							0,00	0,00	0,00
SA5	Saldo (5) Geldfluss aus der voranschlagswirksamen Gebarung (Saldo 3 + Saldo 4)							879.575,97	588.500,00	291.075,97
921	Zwischen Ländern und Gemeinden geteilte Abgaben									
921000	Gemeinschaftliche Landesabgaben									
Operative Gebarung										
2/921000+834000	Fremdenverkehrsabg.(Interessentenb)	2111	3111	10	1.262,63	1.200,00	62,63	1.262,63	1.200,00	62,63
2/921000+834100	Nächtigungstaxe	2111	3111	10	488,13		488,13	488,13		488,13
2/921000+843000	Landschaftsabgabe	2111	3111	10	7.049,41	5.500,00	1.549,41	7.049,41	5.500,00	1.549,41
2/921000+861000	Transfers von Ländern, Zuschlag Bundesautomaten VLT-Abgabe	2121	3121	15	10.136,87	5.000,00	5.136,87	10.136,87	5.000,00	5.136,87
SU 21 / 31	Summe Erträge / Einzahlungen operative Gebarung				18.937,04	11.700,00	7.237,04	18.937,04	11.700,00	7.237,04
SU 22 / 32	Summe Aufwendungen / Auszahlungen operative Gebarung				0,00	0,00	0,00	0,00	0,00	0,00
SA 0 / SA 1	(0) Nettoergebnis (21 - 22) / (1) Geldfluss operative Gebarung (31 - 32)				18.937,04	11.700,00	7.237,04	18.937,04	11.700,00	7.237,04
SU 23	Summe Haushaltsrücklagen				0,00	0,00	0,00	0,00	0,00	0,00
SA00	Nettoergebnis nach Zuw./Entn. Haushaltsrücklagen (Saldo 0 +/- SU23)				18.937,04	11.700,00	7.237,04			
Investive Gebarung										
SU 33	Summe Einzahlungen investive Gebarung							0,00	0,00	0,00
SU 34	Summe Auszahlungen investive Gebarung							0,00	0,00	0,00
SA2	Saldo (2) Geldfluss aus der Investiven Gebarung (33 - 34)							0,00	0,00	0,00
SA3	Saldo (3) Nettofinanzierungssaldo (Saldo 1 + Saldo 2)							18.937,04	11.700,00	7.237,04
Finanzierungstätigkeit										
SU 35	Summe Einzahlungen aus der Finanzierungstätigkeit							0,00	0,00	0,00

		MVAG	MVAG	VCQU	Ergebnisrechnung			Finanzierungsrechnung		
		EH	FH		RA 2025	VA 2025	RA - VA	RA 2025	VA 2025	RA - VA
SU 36	Summe Auszahlungen aus der Finanzierungstätigkeit							0,00	0,00	0,00
SA4	Saldo (4) Geldfluss aus der Finanzierungstätigkeit (35 – 36)							0,00	0,00	0,00
SA5	Saldo (5) Geldfluss aus der voranschlagswirksamen Gebarung (Saldo 3 + Saldo 4)							18.937,04	11.700,00	7.237,04
925	Ertragsanteile an gemeinschaftlichen Bundesabgaben									
925000	ERTRAGSANTEILE									
Operative Gebarung										
2/925000+859400	Ertragsanteile nach dem ABVS inkl. Eink.St.	2112	3112	11	2.040.292,38	2.020.000,00	20.292,38	2.040.292,38	2.020.000,00	20.292,38
SU 21 / 31	Summe Erträge / Einzahlungen operative Gebarung				2.040.292,38	2.020.000,00	20.292,38	2.040.292,38	2.020.000,00	20.292,38
SU 22 / 32	Summe Aufwendungen / Auszahlungen operative Gebarung				0,00	0,00	0,00	0,00	0,00	0,00
SA 0 / SA 1	(0) Nettoergebnis (21 - 22) / (1) Geldfluss operative Gebarung (31 – 32)				2.040.292,38	2.020.000,00	20.292,38	2.040.292,38	2.020.000,00	20.292,38
SU 23	Summe Haushaltsrücklagen				0,00	0,00	0,00	0,00	0,00	0,00
SA00	Nettoergebnis nach Zuw./Entn. Haushaltsrücklagen (Saldo 0 +/- SU23)				2.040.292,38	2.020.000,00	20.292,38			
Investive Gebarung										
SU 33	Summe Einzahlungen investive Gebarung							0,00	0,00	0,00
SU 34	Summe Auszahlungen investive Gebarung							0,00	0,00	0,00
SA2	Saldo (2) Geldfluss aus der Investiven Gebarung (33 – 34)							0,00	0,00	0,00
SA3	Saldo (3) Nettofinanzierungssaldo (Saldo 1 + Saldo 2)							2.040.292,38	2.020.000,00	20.292,38
Finanzierungstätigkeit										
SU 35	Summe Einzahlungen aus der Finanzierungstätigkeit							0,00	0,00	0,00
SU 36	Summe Auszahlungen aus der Finanzierungstätigkeit							0,00	0,00	0,00
SA4	Saldo (4) Geldfluss aus der Finanzierungstätigkeit (35 – 36)							0,00	0,00	0,00
SA5	Saldo (5) Geldfluss aus der voranschlagswirksamen Gebarung (Saldo 3 + Saldo 4)							2.040.292,38	2.020.000,00	20.292,38
94	Finanzzuweisungen und Zuschüsse									
940	Bedarfszuweisungen									
940000	BEDARFSZUWEISUNG Härteausgleich									
Operative Gebarung										
2/940000+861000	BZ 1, ZUWEISUNG DES LANDES NÖ.	2121	3121	15	23.876,74	18.100,00	5.776,74	23.876,74	18.100,00	5.776,74
SU 21 / 31	Summe Erträge / Einzahlungen operative Gebarung				23.876,74	18.100,00	5.776,74	23.876,74	18.100,00	5.776,74
SU 22 / 32	Summe Aufwendungen / Auszahlungen operative Gebarung				0,00	0,00	0,00	0,00	0,00	0,00
SA 0 / SA 1	(0) Nettoergebnis (21 - 22) / (1) Geldfluss operative Gebarung (31 – 32)				23.876,74	18.100,00	5.776,74	23.876,74	18.100,00	5.776,74
SU 23	Summe Haushaltsrücklagen				0,00	0,00	0,00	0,00	0,00	0,00
SA00	Nettoergebnis nach Zuw./Entn. Haushaltsrücklagen (Saldo 0 +/- SU23)				23.876,74	18.100,00	5.776,74			
Investive Gebarung										
SU 33	Summe Einzahlungen investive Gebarung							0,00	0,00	0,00

		MVAG			Ergebnisrechnung			Finanzierungsrechnung		
		EH	FH	VCQU	RA 2025	VA 2025	RA - VA	RA 2025	VA 2025	RA - VA
SU 34	Summe Auszahlungen investive Gebarung							0,00	0,00	0,00
SA2	Saldo (2) Geldfluss aus der Investiven Gebarung (33 – 34)							0,00	0,00	0,00
SA3	Saldo (3) Nettofinanzierungssaldo (Saldo 1 + Saldo 2)							23.876,74	18.100,00	5.776,74
Finanzierungstätigkeit										
SU 35	Summe Einzahlungen aus der Finanzierungstätigkeit							0,00	0,00	0,00
SU 36	Summe Auszahlungen aus der Finanzierungstätigkeit							0,00	0,00	0,00
SA4	Saldo (4) Geldfluss aus der Finanzierungstätigkeit (35 – 36)							0,00	0,00	0,00
SA5	Saldo (5) Geldfluss aus der voranschlagswirksamen Gebarung (Saldo 3 + Saldo 4)							23.876,74	18.100,00	5.776,74
941	Sonstige Finanzzuweisungen nach dem FAG									
941000	FINANZZUWEISUNG Finanzkraft									
Operative Gebarung										
2/941000+860000	des Bundes gem. § 24 Abs. 1 + 2 FAG 2017	2121	3121	15	50.999,00	50.100,00	899,00	50.999,00	50.100,00	899,00
2/941000+860100	Transfers von Bund, Bundesfonds und Bundeskammern	2121	3121		54.655,00	54.600,00	55,00	54.655,00	54.600,00	55,00
SU 21 / 31	Summe Erträge / Einzahlungen operative Gebarung				105.654,00	104.700,00	954,00	105.654,00	104.700,00	954,00
SU 22 / 32	Summe Aufwendungen / Auszahlungen operative Gebarung				0,00	0,00	0,00	0,00	0,00	0,00
SA 0 / SA 1	(0) Nettoergebnis (21 - 22) / (1) Geldfluss operative Gebarung (31 – 32)				105.654,00	104.700,00	954,00	105.654,00	104.700,00	954,00
SU 23	Summe Haushaltsrücklagen				0,00	0,00	0,00	0,00	0,00	0,00
SA00	Nettoergebnis nach Zuw./Entn. Haushaltsrücklagen (Saldo 0 +/- SU23)				105.654,00	104.700,00	954,00			
Investive Gebarung										
SU 33	Summe Einzahlungen investive Gebarung							0,00	0,00	0,00
SU 34	Summe Auszahlungen investive Gebarung							0,00	0,00	0,00
SA2	Saldo (2) Geldfluss aus der Investiven Gebarung (33 – 34)							0,00	0,00	0,00
SA3	Saldo (3) Nettofinanzierungssaldo (Saldo 1 + Saldo 2)							105.654,00	104.700,00	954,00
Finanzierungstätigkeit										
SU 35	Summe Einzahlungen aus der Finanzierungstätigkeit							0,00	0,00	0,00
SU 36	Summe Auszahlungen aus der Finanzierungstätigkeit							0,00	0,00	0,00
SA4	Saldo (4) Geldfluss aus der Finanzierungstätigkeit (35 – 36)							0,00	0,00	0,00
SA5	Saldo (5) Geldfluss aus der voranschlagswirksamen Gebarung (Saldo 3 + Saldo 4)							105.654,00	104.700,00	954,00
98	Haushaltsausgleich									
980	Verrechnung zwischen operativer Gebarung und Projekten									
980000	Verrechnung zwischen operativer Gebarung und Projekten									
Operative Gebarung										
SU 21 / 31	Summe Erträge / Einzahlungen operative Gebarung				0,00	0,00	0,00	0,00	0,00	0,00

		MVAG		VCQU	Ergebnisrechnung			Finanzierungsrechnung		
		EH	FH		RA 2025	VA 2025	RA - VA	RA 2025	VA 2025	RA - VA
1/980000-799000	Zuweisungen an Verrechnungsrücklagen zwischen operativer Gebarung und Projekten	2225			165.148,69	378.600,00	-213.451,31			
SU 22 / 32	Summe Aufwendungen / Auszahlungen operative Gebarung				165.148,69	378.600,00	-213.451,31	0,00	0,00	0,00
SA 0 / SA 1	(0) Nettoergebnis (21 - 22) / (1) Geldfluss operative Gebarung (31 - 32)				-165.148,69	-378.600,00	213.451,31	0,00	0,00	0,00
SU 23	Summe Haushaltsrücklagen				0,00	0,00	0,00	0,00	0,00	0,00
SA00	Nettoergebnis nach Zuw./Entn. Haushaltsrücklagen (Saldo 0 +/- SU23)				-165.148,69	-378.600,00	213.451,31			
Investive Gebarung										
SU 33	Summe Einzahlungen investive Gebarung							0,00	0,00	0,00
SU 34	Summe Auszahlungen investive Gebarung							0,00	0,00	0,00
SA2	Saldo (2) Geldfluss aus der Investiven Gebarung (33 - 34)							0,00	0,00	0,00
SA3	Saldo (3) Nettofinanzierungssaldo (Saldo 1 + Saldo 2)							0,00	0,00	0,00
Finanzierungstätigkeit										
SU 35	Summe Einzahlungen aus der Finanzierungstätigkeit							0,00	0,00	0,00
SU 36	Summe Auszahlungen aus der Finanzierungstätigkeit							0,00	0,00	0,00
SA4	Saldo (4) Geldfluss aus der Finanzierungstätigkeit (35 - 36)							0,00	0,00	0,00
SA5	Saldo (5) Geldfluss aus der voranschlagswirksamen Gebarung (Saldo 3 + Saldo 4)							0,00	0,00	0,00
99	Jahresergebnis, Übergabe und Übernahme des Jahresergebnisses, Abwicklung der Vorjahre									
990	Überschüsse und Abgänge (soweit nicht zugeordnet)									
990000	Überschüsse und Abgänge (soweit nicht zugeordnet)									
Operative Gebarung										
SU 21 / 31	Summe Erträge / Einzahlungen operative Gebarung				0,00	0,00	0,00	0,00	0,00	0,00
SU 22 / 32	Summe Aufwendungen / Auszahlungen operative Gebarung				0,00	0,00	0,00	0,00	0,00	0,00
SA 0 / SA 1	(0) Nettoergebnis (21 - 22) / (1) Geldfluss operative Gebarung (31 - 32)				0,00	0,00	0,00	0,00	0,00	0,00
1/990000-795077	Zuweisung an Haushaltspotentialrücklage	2401			716.225,91		716.225,91			
SU 23	Summe Haushaltsrücklagen				-716.225,91	0,00	-716.225,91	0,00	0,00	0,00
SA00	Nettoergebnis nach Zuw./Entn. Haushaltsrücklagen (Saldo 0 +/- SU23)				-716.225,91	0,00	-716.225,91			
Investive Gebarung										
SU 33	Summe Einzahlungen investive Gebarung							0,00	0,00	0,00
SU 34	Summe Auszahlungen investive Gebarung							0,00	0,00	0,00
SA2	Saldo (2) Geldfluss aus der Investiven Gebarung (33 - 34)							0,00	0,00	0,00
SA3	Saldo (3) Nettofinanzierungssaldo (Saldo 1 + Saldo 2)							0,00	0,00	0,00
Finanzierungstätigkeit										
SU 35	Summe Einzahlungen aus der Finanzierungstätigkeit							0,00	0,00	0,00
SU 36	Summe Auszahlungen aus der Finanzierungstätigkeit							0,00	0,00	0,00

	MVAG MVAG VCQU		Ergebnisrechnung			Finanzierungsrechnung		
	EH	FH	RA 2025	VA 2025	RA - VA	RA 2025	VA 2025	RA - VA
SA4						0,00	0,00	0,00
	Saldo (4) Geldfluss aus der Finanzierungstätigkeit (35 – 36)							
SA5						0,00	0,00	0,00
	Saldo (5) Geldfluss aus der voranschlagswirksamen Gebarung (Saldo 3 + Saldo 4)							

Nachweis der Investitionstätigkeit

Vorhaben	Vorhabensbezeichnung		RA 2025	VA 2025	RA - VA	RA Vorjahre	RA Gesamt
Konto	Bezeichnung						
1010000	Arztordination (2024 bis 2025)						
	Auszahlungen - Investitionen - Mittelverwendung		30.128,59	0,00	30.128,59	128.412,33	158.540,92
	Anschaffungs- oder Herstellungskosten		30.128,59	0,00	30.128,59	128.412,33	158.540,92
5/010000-010000	Umbau Arztordination		30.128,59		30.128,59	128.412,33	158.540,92
	Einzahlungen - Finanzierung - Mittelaufbringung		128,59	0,00	128,59	158.412,33	158.540,92
	Mittel aus Geldfluss aus der operativen Gebarung		128,59	0,00	128,59	158.412,33	158.540,92
6/010000+899000	Entnahmen aus Verrechnungsrücklagen zwischen operativer Gebarung und Projekten		128,59		128,59	158.412,33	158.540,92
	Bedarfszuweisungen/KTZ		0,00	0,00	0,00	0,00	0,00
	Haushaltsrücklagen/Zahlungsmittelreserven		0,00	0,00	0,00	0,00	0,00
	Sonstige Kapitaltransfers und Subventionen		0,00	0,00	0,00	0,00	0,00
	Darlehen/Innere Darlehen		0,00	0,00	0,00	0,00	0,00
	Finanzierungsleasing		0,00	0,00	0,00	0,00	0,00
	Veräußerung langfristiges Vermögen und Sonstiges		0,00	0,00	0,00	0,00	0,00
Finanzierungsergebnis 1010000			-30.000,00	0,00	-30.000,00	30.000,00	0,00
	offene Verbindlichkeiten		0,00				
	offene Forderungen		0,00				

Vorhaben	Vorhabensbezeichnung		RA 2025	VA 2025	RA - VA	RA Vorjahre	RA Gesamt
Konto	Bezeichnung						
1240000	Kindergarten Sanierung 2024 (2024 bis 2025)						
Geplante Gesamtkosten:	130.000,00						
Auszahlungen - Investitionen - Mittelverwendung			73.612,70	150.000,00	-76.387,30	88.130,50	161.743,20
Anschaffungs- oder Herstellungskosten			73.612,70	150.000,00	-76.387,30	88.130,50	161.743,20
5/240000-010000	Sanierung Stiegen 2024			60.000,00	-60.000,00		
5/240000-010500	Sanierung Fenster KIGA 2025			90.000,00	-90.000,00		
5/240000-010742	Sanierung Fenster und Stiegen 2025		73.612,70		73.612,70		73.612,70
5/240000-042000	Klimaanlage 2024					16.676,72	16.676,72
5/240000-042100	Einrichtung 5. Gruppe 2024					71.453,78	71.453,78
Einzahlungen - Finanzierung - Mittelaufbringung			86.405,20	150.000,00	-63.594,80	75.338,00	161.743,20
Mittel aus Geldfluss aus der operativen Gebarung			24.204,46	112.500,00	-88.295,54	67.000,00	91.204,46
6/240000+899000	Entnahmen aus Verrechnungsrücklagen zwischen operativer Gebarung und Projekten		24.204,46	112.500,00	-88.295,54	67.000,00	91.204,46
Bedarfszuweisungen/KTZ			28.000,00	37.500,00	-9.500,00	0,00	28.000,00
6/240000+301100	Förderung Schul-Kindergartenfond		28.000,00	37.500,00	-9.500,00		28.000,00
Haushaltsrücklagen/Zahlungsmittelreserven			0,00	0,00	0,00	0,00	0,00
Sonstige Kapitaltransfers und Subventionen			34.200,74	0,00	34.200,74	8.338,00	42.538,74
6/240000+300000	KIG 2023 Zuschuss Klimaanlage					8.338,00	8.338,00
6/240000+300742	KIG 2025 für Sanierung KIGA		34.200,74		34.200,74		34.200,74
Darlehen/Innere Darlehen			0,00	0,00	0,00	0,00	0,00
Finanzierungsleasing			0,00	0,00	0,00	0,00	0,00
Veräußerung langfristiges Vermögen und Sonstiges			0,00	0,00	0,00	0,00	0,00
Finanzierungsergebnis 1240000			12.792,50	0,00	12.792,50	-12.792,50	0,00
offene Verbindlichkeiten			0,00				
offene Forderungen			0,00				

Vorhaben	Vorhabensbezeichnung		RA 2025	VA 2025	RA - VA	RA Vorjahre	RA Gesamt
Konto	Bezeichnung						
1000006	STRASSENBAUTEN (2012 bis 2099)						
	Auszahlungen - Investitionen - Mittelverwendung		148.505,72	1.000.000,00	-851.494,28	764.826,94	913.332,66
	Anschaffungs- oder Herstellungskosten		148.505,72	1.000.000,00	-851.494,28	764.826,94	913.332,66
	5/612000-002000 STRASSENBAU		148.505,72	1.000.000,00	-851.494,28	764.826,94	913.332,66
	Einzahlungen - Finanzierung - Mittelaufbringung		300.000,00	781.000,00	-481.000,00	982.743,91	1.282.743,91
	Mittel aus Geldfluss aus der operativen Gebarung		0,00	0,00	0,00	342.743,91	342.743,91
	6/612000+829910 Zuführung vom OH					295.619,35	295.619,35
	6/612000+829960 Überschuss Vorjahr					47.124,56	47.124,56
	Bedarfszuweisungen/KTZ		300.000,00	300.000,00	0,00	640.000,00	940.000,00
	6/612000+871000 BZ III		300.000,00	300.000,00		640.000,00	940.000,00
	Haushaltsrücklagen/Zahlungsmittelreserven		0,00	481.000,00	-481.000,00	0,00	0,00
	6/612000+895001 Entnahmen von allgemeinen Haushaltsrücklagen			481.000,00	-481.000,00		
	Sonstige Kapitaltransfers und Subventionen		0,00	0,00	0,00	0,00	0,00
	Darlehen/Innere Darlehen		0,00	0,00	0,00	0,00	0,00
	Finanzierungsleasing		0,00	0,00	0,00	0,00	0,00
	Veräußerung langfristiges Vermögen und Sonstiges		0,00	0,00	0,00	0,00	0,00
Finanzierungsergebnis 1000006			151.494,28	-219.000,00	370.494,28	217.916,97	369.411,25
	offene Verbindlichkeiten		323.375,62				
	offene Forderungen		0,00				

Vorhaben	Vorhabensbezeichnung		RA 2025	VA 2025	RA - VA	RA Vorjahre	RA Gesamt
Konto	Bezeichnung						
1612000	Brücken Neuerrichtung (2025 bis 2027)						
	Auszahlungen - Investitionen - Mittelverwendung		0,00	560.000,00	-560.000,00	0,00	0,00
	Anschaffungs- oder Herstellungskosten		0,00	560.000,00	-560.000,00	0,00	0,00
5/612200-002000	Brücken Neuerrichtung			560.000,00	-560.000,00		
	Einzahlungen - Finanzierung - Mittelaufbringung		66.483,41	560.000,00	-493.516,59	0,00	66.483,41
	Mittel aus Geldfluss aus der operativen Gebarung		0,00	116.100,00	-116.100,00	0,00	0,00
6/612200+899000	Entnahmen aus Verrechnungsrücklagen zwischen operativer Gebarung und Projekten			116.100,00	-116.100,00		
	Bedarfszuweisungen/KTZ		66.483,41	280.000,00	-213.516,59	0,00	66.483,41
6/612200+301000	Kapitaltransfers von Ländern, Landesfonds und Landeskammern			280.000,00	-280.000,00		
6/612200+301100	Kapitaltransfers von Ländern Geh und Radweg verl. HS		66.483,41		66.483,41		66.483,41
	Haushaltsrücklagen/Zahlungsmittelreserven		0,00	163.900,00	-163.900,00	0,00	0,00
6/612200+894001	Entnahmen von zweckgebundenen Haushaltsrücklagen			163.900,00	-163.900,00		
	Sonstige Kapitaltransfers und Subventionen		0,00	0,00	0,00	0,00	0,00
	Darlehen/Innere Darlehen		0,00	0,00	0,00	0,00	0,00
	Finanzierungsleasing		0,00	0,00	0,00	0,00	0,00
	Veräußerung langfristiges Vermögen und Sonstiges		0,00	0,00	0,00	0,00	0,00
Finanzierungsergebnis 1612000			66.483,41	0,00	66.483,41	0,00	66.483,41
	offene Verbindlichkeiten		0,00				
	offene Forderungen		0,00				

Vorhaben	Vorhabensbezeichnung		RA 2025	VA 2025	RA - VA	RA Vorjahre	RA Gesamt
Konto	Bezeichnung						
1000007	GÜTERWEGE BAU (2012 bis 2099)						
	Auszahlungen - Investitionen - Mittelverwendung		139,20	0,00	139,20	15.740,05	15.879,25
	Anschaffungs- oder Herstellungskosten		139,20	0,00	139,20	15.740,05	15.879,25
	5/710000-002000	Baukosten Güterweg				6.613,50	6.613,50
	5/710000-003000	Übereinkommen/Ablöse	139,20		139,20	9.126,55	9.265,75
	Einzahlungen - Finanzierung - Mittelaufbringung		0,00	0,00	0,00	57.262,66	57.262,66
	Mittel aus Geldfluss aus der operativen Gebarung		0,00	0,00	0,00	0,00	0,00
	Bedarfszuweisungen/KTZ		0,00	0,00	0,00	11.583,09	11.583,09
	6/710000+301000	Kapitaltransfers von Ländern, Landesfonds und Landeskammern				11.583,09	11.583,09
	Haushaltsrücklagen/Zahlungsmittelreserven		0,00	0,00	0,00	0,00	0,00
	Sonstige Kapitaltransfers und Subventionen		0,00	0,00	0,00	45.679,57	45.679,57
	6/710000+300000	Kapitaltransfers von Bund, Bundesfonds und Bundeskammern				17.374,65	17.374,65
	6/710000+309000	Kapitaltransfers von der Europäischen Union				28.304,92	28.304,92
	Darlehen/Innere Darlehen		0,00	0,00	0,00	0,00	0,00
	Finanzierungsleasing		0,00	0,00	0,00	0,00	0,00
	Veräußerung langfristiges Vermögen und Sonstiges		0,00	0,00	0,00	0,00	0,00
Finanzierungsergebnis 1000007			-139,20	0,00	-139,20	41.522,61	41.383,41
	offene Verbindlichkeiten		0,00				
	offene Forderungen		0,00				

Vorhaben	Vorhabensbezeichnung		RA 2025	VA 2025	RA - VA	RA Vorjahre	RA Gesamt
Konto	Bezeichnung						
1000010	Wasserversorgung (2010 bis 2099)						
	Geplante Gesamtkosten:	850.000,00					
	Auszahlungen - Investitionen - Mittelverwendung		127.521,79	30.000,00	97.521,79	677.130,18	804.651,97
	Anschaffungs- oder Herstellungskosten		127.521,79	30.000,00	97.521,79	677.130,18	804.651,97
	5/850000-004000	Baukosten Auersthalerstraße				33.090,14	33.090,14
	5/850000-004100	Baukosten Wunderberg				23.817,96	23.817,96
	5/850000-004200	Baukosten Diverse				213.104,51	213.104,51
	5/850000-004300	Baukosten Wunderberg 2				204.142,51	204.142,51
	5/850000-004400	Baukosten WVA verlängerte Hauptstraße	127.521,79		127.521,79	202.975,06	330.496,85
	5/850000-004500	WVA Hans-Wagner-Schönkirchstraße		30.000,00	-30.000,00		
	Einzahlungen - Finanzierung - Mittelaufbringung		20.582,00	0,00	20.582,00	827.110,61	847.692,61
	Mittel aus Geldfluss aus der operativen Gebarung		0,00	0,00	0,00	84.014,89	84.014,89
	6/850000+829960	Überschuss Vorjahr				84.014,89	84.014,89
	Bedarfszuweisungen/KTZ		0,00	0,00	0,00	0,00	0,00
	Haushaltsrücklagen/Zahlungsmittelreserven		0,00	0,00	0,00	0,00	0,00
	Sonstige Kapitaltransfers und Subventionen		20.582,00	0,00	20.582,00	33.095,72	53.677,72
	6/850000+300000	Kapitaltransfers von Bund, Bundesfonds und Bundeskammern	20.582,00		20.582,00	33.095,72	53.677,72
	Darlehen/Innere Darlehen		0,00	0,00	0,00	710.000,00	710.000,00
	5763/14	Gewährtes Darlehen WVA Wunderberg 2				360.000,00	360.000,00
	5763/16	Gewährtes Darlehen WVA Schiebertausch SIWA				150.000,00	150.000,00
	5763/18	Gewährtes Darlehen WVA Diverse Baukosten 2023				200.000,00	200.000,00
	Finanzierungsleasing		0,00	0,00	0,00	0,00	0,00
	Veräußerung langfristiges Vermögen und Sonstiges		0,00	0,00	0,00	0,00	0,00
Finanzierungsergebnis 1000010			-106.939,79	-30.000,00	-76.939,79	149.980,43	43.040,64
	offene Verbindlichkeiten		2.434,50				
	offene Forderungen		0,00				

Vorhaben	Vorhabensbezeichnung		RA 2025	VA 2025	RA - VA	RA Vorjahre	RA Gesamt
Konto	Bezeichnung						
1000013	Abwasserbeseitigung (2010 bis 2099)						
	Auszahlungen - Investitionen - Mittelverwendung		129.672,88	30.000,00	99.672,88	779.210,38	908.883,26
	Anschaffungs- oder Herstellungskosten		129.672,88	30.000,00	99.672,88	779.210,38	908.883,26
	5/851000-004000	Baukosten Auersthalerstraße				48.471,70	48.471,70
	5/851000-004100	Baukosten Wunderberg				15.989,68	15.989,68
	5/851000-004200	Abwasserbauten divers				78.200,62	78.200,62
	5/851000-004300	Baukosten Wunderberg 2				582.569,84	582.569,84
	5/851000-004400	Baukosten ABA verlängerte Hauptstraße	127.276,46		127.276,46	53.978,54	181.255,00
	5/851000-004500	Baukosten ABA Hans-Wagner-Schönkirchstraße	2.396,42	30.000,00	-27.603,58		2.396,42
	Einzahlungen - Finanzierung - Mittelaufbringung		43.220,71	0,00	43.220,71	865.662,55	908.883,26
	Mittel aus Geldfluss aus der operativen Gebarung		22.638,71	0,00	22.638,71	135.662,55	158.301,26
	6/851000+829910	Zuführung von operativer Gebarung				36.565,59	36.565,59
	6/851000+829960	Überschuss Vorjahr				99.096,96	99.096,96
	6/851000+899000	Entnahmen aus Verrechnungsrücklagen zwischen operativer Gebarung und Projekten	22.638,71		22.638,71		22.638,71
	Bedarfszuweisungen/KTZ		0,00	0,00	0,00	0,00	0,00
	Haushaltsrücklagen/Zahlungsmittelreserven		0,00	0,00	0,00	0,00	0,00
	Sonstige Kapitaltransfers und Subventionen		20.582,00	0,00	20.582,00	0,00	20.582,00
	6/851000+300000	Kapitaltransfers von Bund, Bundesfonds und Bundeskammern	20.582,00		20.582,00		20.582,00
	Darlehen/Innere Darlehen		0,00	0,00	0,00	730.000,00	730.000,00
	5763/15	Gewährtes Darlehen ABA Wunderberg 2				540.000,00	540.000,00
	5763/17	Gewährtes Darlehen ABA Diverse Baukosten 2023				70.000,00	70.000,00
	2646/19	Inneres Darlehen allg. RL -> ABA Verl. Hauptstraße				120.000,00	120.000,00
	Finanzierungsleasing		0,00	0,00	0,00	0,00	0,00
	Veräußerung langfristiges Vermögen und Sonstiges		0,00	0,00	0,00	0,00	0,00
Finanzierungsergebnis 1000013			-86.452,17	-30.000,00	-56.452,17	86.452,17	0,00
	offene Verbindlichkeiten		2.434,50				
	offene Forderungen		0,00				

Vorhaben	Vorhabensbezeichnung		RA 2025	VA 2025	RA - VA	RA Vorjahre	RA Gesamt
Konto	Bezeichnung						
1815000	Pumptrack Anlage (2025 bis 2026)						
Geplante Gesamtkosten:	150.000,00						
Auszahlungen - Investitionen - Mittelverwendung			169.815,64	150.000,00	19.815,64	0,00	169.815,64
Anschaffungs- oder Herstellungskosten			169.815,64	150.000,00	19.815,64	0,00	169.815,64
5/815010-010000	Bauten		169.815,64	150.000,00	19.815,64		169.815,64
Einzahlungen - Finanzierung - Mittelaufbringung			155.815,64	150.000,00	5.815,64	0,00	155.815,64
Mittel aus Geldfluss aus der operativen Gebarung			140.815,64	150.000,00	-9.184,36	0,00	140.815,64
6/815010+899000	Entnahmen aus Verrechnungsrücklagen zwischen operativer Gebarung und Projekten		140.815,64	150.000,00	-9.184,36		140.815,64
Bedarfszuweisungen/KTZ			0,00	0,00	0,00	0,00	0,00
Haushaltsrücklagen/Zahlungsmittelreserven			0,00	0,00	0,00	0,00	0,00
Sonstige Kapitaltransfers und Subventionen			15.000,00	0,00	15.000,00	0,00	15.000,00
6/815010+305000	Kapitaltransfers von Unternehmen für Pumptrack		15.000,00		15.000,00		15.000,00
Darlehen/Innere Darlehen			0,00	0,00	0,00	0,00	0,00
Finanzierungsleasing			0,00	0,00	0,00	0,00	0,00
Veräußerung langfristiges Vermögen und Sonstiges			0,00	0,00	0,00	0,00	0,00
Finanzierungsergebnis 1815000			-14.000,00	0,00	-14.000,00	0,00	-14.000,00
offene Verbindlichkeiten			4.820,09				
offene Forderungen			0,00				

Salden Finanzierungsergebnisse		RA 2025	VA 2025	RA - VA	RA Vorjahre	RA Gesamt
1010000	Arztordination (2024 bis 2025)					
	Auszahlungen - Investitionen - Mittelverwendung	30.128,59	0,00	30.128,59	128.412,33	158.540,92
	Einzahlungen - Finanzierung - Mittelherkunft	128,59	0,00	128,59	158.412,33	158.540,92
		-30.000,00	0,00	-30.000,00	30.000,00	0,00
	offene Verbindlichkeiten	0,00				
	offene Forderungen	0,00				
1240000	Kindergarten Sanierung 2024 (2024 bis 2025)					
	Auszahlungen - Investitionen - Mittelverwendung	73.612,70	150.000,00	-76.387,30	88.130,50	161.743,20
	Einzahlungen - Finanzierung - Mittelherkunft	86.405,20	150.000,00	-63.594,80	75.338,00	161.743,20
		12.792,50	0,00	12.792,50	-12.792,50	0,00
	offene Verbindlichkeiten	0,00				
	offene Forderungen	0,00				
1000006	STRASSENBAUTEN (2012 bis 2099)					
	Auszahlungen - Investitionen - Mittelverwendung	148.505,72	1.000.000,00	-851.494,28	764.826,94	913.332,66
	Einzahlungen - Finanzierung - Mittelherkunft	300.000,00	781.000,00	-481.000,00	982.743,91	1.282.743,91
		151.494,28	-219.000,00	370.494,28	217.916,97	369.411,25
	offene Verbindlichkeiten	323.375,62				
	offene Forderungen	0,00				
1612000	Brücken Neuerrichtung (2025 bis 2027)					
	Auszahlungen - Investitionen - Mittelverwendung	0,00	560.000,00	-560.000,00	0,00	0,00
	Einzahlungen - Finanzierung - Mittelherkunft	66.483,41	560.000,00	-493.516,59	0,00	66.483,41
		66.483,41	0,00	66.483,41	0,00	66.483,41
	offene Verbindlichkeiten	0,00				
	offene Forderungen	0,00				
1000007	GÜTERWEGE BAU (2012 bis 2099)					
	Auszahlungen - Investitionen - Mittelverwendung	139,20	0,00	139,20	15.740,05	15.879,25
	Einzahlungen - Finanzierung - Mittelherkunft	0,00	0,00	0,00	57.262,66	57.262,66
		-139,20	0,00	-139,20	41.522,61	41.383,41
	offene Verbindlichkeiten	0,00				
	offene Forderungen	0,00				
1000010	Wasserversorgung (2010 bis 2099)					
	Auszahlungen - Investitionen - Mittelverwendung	127.521,79	30.000,00	97.521,79	677.130,18	804.651,97
	Einzahlungen - Finanzierung - Mittelherkunft	20.582,00	0,00	20.582,00	827.110,61	847.692,61
		-106.939,79	-30.000,00	-76.939,79	149.980,43	43.040,64
	offene Verbindlichkeiten	2.434,50				
	offene Forderungen	0,00				

Salden Finanzierungsergebnisse		RA 2025	VA 2025	RA - VA	RA Vorjahre	RA Gesamt
1000013	Abwasserbeseitigung (2010 bis 2099)					
	Auszahlungen - Investitionen - Mittelverwendung	129.672,88	30.000,00	99.672,88	779.210,38	908.883,26
	Einzahlungen - Finanzierung - Mittelherkunft	43.220,71	0,00	43.220,71	865.662,55	908.883,26
		-86.452,17	-30.000,00	-56.452,17	86.452,17	0,00
	offene Verbindlichkeiten	2.434,50				
	offene Forderungen	0,00				
1815000	Pumptrack Anlage (2025 bis 2026)					
	Auszahlungen - Investitionen - Mittelverwendung	169.815,64	150.000,00	19.815,64	0,00	169.815,64
	Einzahlungen - Finanzierung - Mittelherkunft	155.815,64	150.000,00	5.815,64	0,00	155.815,64
		-14.000,00	0,00	-14.000,00	0,00	-14.000,00
	offene Verbindlichkeiten	4.820,09				
	offene Forderungen	0,00				
Saldo Investive Einzelvorhaben		-6.760,97	-279.000,00	272.239,03	513.079,68	506.318,71
	offene Verbindlichkeiten	333.064,71				
	offene Forderungen	0,00				
Saldo der gesamten Investitionstätigkeit		-6.760,97	-279.000,00	272.239,03	513.079,68	506.318,71
	offene Verbindlichkeiten	333.064,71				
	offene Forderungen	0,00				

Nachweis der sonstigen Investitionen (nur VC 2)

Vorhaben	Vorhabensbezeichnung		RA 2025	VA 2025	RA - VA	RA 2024
Konto	Bezeichnung					
2202500	Sonstige Investitionen (2024 bis 2099)					
	Auszahlungen - Investitionen - Mittelverwendung		113.743,19	127.200,00	-13.456,81	149.147,80
	Anschaffungs- oder Herstellungskosten		113.743,19	127.200,00	-13.456,81	149.147,80
1/010000-042000	AMTSAUSSTATTUNG			11.200,00	-11.200,00	15.080,25
1/010000-050000	Sonderanlagen E-Tankstelle		5.392,65		5.392,65	
1/211000-042000	Einrichtungsgegenstände neu (statt Kto.1/211/040)		299,62	5.500,00	-5.200,38	3.223,80
1/240000-042000	Einrichtungsgegenstände/Ausstattung		1.933,35	3.100,00	-1.166,65	2.686,49
1/250000-020000	Maschinen und maschinelle Anlagen/Klimaanlage		30.130,90	20.000,00	10.130,90	
1/250000-042000	Betriebsausstattung			500,00	-500,00	
1/640000-050000	VERKEHRSZEICHEN			1.000,00	-1.000,00	4.114,82
1/816000-010000	NEUHERSTELLUNG			5.000,00	-5.000,00	
1/819000-010000	Wartehäuser			300,00	-300,00	
1/820000-042100	BETRIEBSAUSSTATTUNG		6.850,13	5.000,00	1.850,13	21.373,42
1/831000-042100	BETRIEBSAUSSTATTUNG			7.000,00	-7.000,00	
1/840000-001000	Ankauf von Grundstücken			1.000,00	-1.000,00	
1/850000-004000	Wasserbauten- Anlagen		14.963,02		14.963,02	
1/850000-004200	Funkwasserzähler		6.914,50	9.000,00	-2.085,50	27.846,40
1/850000-010000	NEUHERSTELLUNGEN			6.100,00	-6.100,00	14.909,99
1/850000-020000	Maschinen und maschinelle Anlagen			5.000,00	-5.000,00	10.465,49
1/851000-004000	Abwasserbauten und -anlagen Neuherstellung		19.703,90		19.703,90	
1/851000-010000	NEUHERSTELLUNG Gebäude			6.500,00	-6.500,00	48.098,84
1/853010-010000	Gebäude und Bauten Dachsanierung		27.555,12	40.000,00	-12.444,88	
1/853010-042000	Geschäftsausstattung			1.000,00	-1.000,00	1.348,30
Finanzierungsergebnis 2202500			-113.743,19	-127.200,00	13.456,81	-149.147,80
offene Verbindlichkeiten			1.292,86			
offene Forderungen			0,00			

Nachweis Kundenforderungen

Konto	Bezeichnung	Saldo Brutto 31.12.2024	Saldo Brutto 31.12.2025	Netto	USt
	Nicht voranschlagswirksame Gebarung				
0/000000+368200	Bundesabgabe (Stm)	-14,30	0,00	0,00	0,00
	Summe Nicht voranschlagswirksame Gebarung	-14,30	0,00	0,00	0,00
211000	VOLKSSCHULE				
2/211000+810000	Erträge aus PV	0,00	104,19	104,19	0,00
	Summe 211000 VOLKSSCHULE	0,00	104,19	104,19	0,00
240000	KINDERGARTEN Schönkirchen- Reyersdorf				
2/240000+810100	Stromerlöse von Engergiegemeinschaft	0,00	104,19	104,19	0,00
2/240000+816100	Kostensätze Nachmittagsbetreuung ab 3/2016	2.889,98	4.222,98	3.737,08	485,90
2/240000+816500	Elternbeitrag Bastelmaterial	936,00	501,00	443,38	57,62
	Summe 240000 KINDERGARTEN Schönkirchen- Reyersdorf	3.825,98	4.828,17	4.284,65	543,52
510000	GESUNDHEITSDIENST				
2/510000+812600	TOTENBESCHAUGEBÜHREN	338,00	0,00	0,00	0,00
	Summe 510000 GESUNDHEITSDIENST	338,00	0,00	0,00	0,00
817000	FRIEDHÖFE				
2/817000+852000	Grabstellengebühr	1.133,00	2.519,00	2.519,00	0,00
2/817000+852100	Beerdigungsgebühr+Aufbahrungshalle	492,00	356,74	356,74	0,00
	Summe 817000 FRIEDHÖFE	1.625,00	2.875,74	2.875,74	0,00
820000	BAUHOF				
2/820000+810100	Stromerlöse von Engergiegemeinschaft	0,00	3.094,32	3.094,32	0,00
	Summe 820000 BAUHOF	0,00	3.094,32	3.094,32	0,00
831000	BADEANLAGE PARKBAD REYERSDORF				
2/831000+811200	BUFFET VERPACHTUNG 20% UST.	0,00	3.032,22	2.526,85	505,37
	Summe 831000 BADEANLAGE PARKBAD REYERSDORF	0,00	3.032,22	2.526,85	505,37
840000	GRUNDBESITZ DER GEMEINDE				
2/840000+811010	Verpachtung/Vermietung ohne MwSt.	76,36	0,00	0,00	0,00
	Summe 840000 GRUNDBESITZ DER GEMEINDE	76,36	0,00	0,00	0,00
850000	Betriebe der Wasserversorgung				
2/850000+852000	Wasserbezugsgebühr/Wasserverkauf	2.009,68	4.408,45	4.002,44	406,01

Rechnungsabschluss 2025

Marktgemeinde Schönkirchen - Reyersdorf

Nachweis Kundenforderungen

Konto	Bezeichnung	Saldo Brutto 31.12.2024	Saldo Brutto 31.12.2025	Netto	USt
2/850000+852200	Zählermiete/Bereitstellungsgebühr	1.798,23	2.480,27	2.254,52	225,75
	Summe 850000 Betriebe der Wasserversorgung	3.807,91	6.888,72	6.256,96	631,76
851000	Betriebe der Abwasserbeseitigung				
2/851000+852000	KANALBENÜTZUNGS- GEBÜHREN	10.719,68	13.072,28	11.883,86	1.188,42
	Summe 851000 Betriebe der Abwasserbeseitigung	10.719,68	13.072,28	11.883,86	1.188,42
853000	WOHN- u. GESCHÄFTSGEBÄUDE				
2/853000+811010	Vermietung ohne Mwst.	822,50	56,00	56,00	0,00
	Summe 853000 WOHN- u. GESCHÄFTSGEBÄUDE	822,50	56,00	56,00	0,00
920000	ÖFFENTL.ABGABEN				
2/920000+830000	GRUNDSTEUER A	-752,22	-1.423,55	-1.423,55	0,00
2/920000+831000	GRUNDSTEUER B	-147,45	1.373,12	1.373,12	0,00
2/920000+833100	Kommunalsteuer	6.204,50	45,75	45,75	0,00
2/920000+838000	HUNDEABGABE	40,00	40,00	40,00	0,00
2/920000+841000	Gebrauchsabgabe	-0,22	-0,24	-0,24	0,00
2/920000+849000	NEBENGEBÜHREN/MAHNGBÜHREN	1.224,81	932,68	931,78	0,90
2/920000+850000	AUFSCHLIESSUNGSABGABE	0,00	2.625,32	2.625,32	0,00
2/920000+856000	VERWALTUNGSABGABEN	64,88	19,60	19,60	0,00
	Summe 920000 ÖFFENTL.ABGABEN	6.634,30	3.612,68	3.611,78	0,90
	Gesamt	Brutto	Brutto	Netto	USt
		31.12.2024	31.12.2025		
		27.835,43	37.564,32	34.694,35	2.869,97
		Einnahmen	37.564,32	34.694,35	2.869,97
		Ausgaben	0,00	0,00	0,00

Forderungen

Konto	Bezeichnung	Saldo lt. Konto 31.12.2024	Saldo lt. Konto 31.12.2025	Offen	Differenz
230000	Kurzfristige Forderungen aus Lieferungen und Leistungen	5.048,54	11.114,90	11.114,90	0,00
231000	Langfristige Forderungen aus Lieferungen und Leistungen	0,00	0,00	0,00	0,00
233000	Forderungen aus Abgaben	22.786,89	26.449,42	26.449,42	0,00
Summe		27.835,43	37.564,32	37.564,32	0,00

Forderungen nach Vorhabenscode

Konto	Bezeichnung	ohne Vorhabenscode	mit Vorhabenscode 1	mit Vorhabencodes 2 - 5	VUG	USt	Gesamt
230000	Kurzfristige Forderungen aus Lieferungen und Leistungen	10.066,01	0,00	0,00	0,00	1.048,89	11.114,90
231000	Langfristige Forderungen aus Lieferungen und Leistungen	0,00	0,00	0,00	0,00	0,00	0,00
233000	Forderungen aus Abgaben	24.628,34	0,00	0,00	0,00	1.821,08	26.449,42
Summe		34.694,35	0,00	0,00	0,00	2.869,97	37.564,32

Nachweis Lieferantenverbindlichkeiten

Konto	Bezeichnung	Saldo Brutto 31.12.2024	Saldo Brutto 31.12.2025	Netto	USt
Nicht voranschlagswirksame Gebarung					
9/000000-362400	Finanzamt Dienstgeberbeiträge	1,36	0,00	0,00	0,00
	Summe Nicht voranschlagswirksame Gebarung	1,36	0,00	0,00	0,00
010000 Zentralamt					
1/010000-050000	Sonderanlagen E-Tankstelle	0,00	1.400,21	1.292,86	107,35
1/010000-600200	Energiebezüge von Energiegemeinschaft	0,00	237,36	219,16	18,20
1/010000-614000	INSTANDHALTUNG DER GEBÄUDE	241,60	203,32	187,73	15,59
1/010000-618100	Instandhaltung EDV	295,02	96,72	89,30	7,42
1/010000-723100	EHRUNGEN	0,00	154,90	154,90	0,00
1/010000-724000	REISEGEBÜHREN	0,00	375,60	375,60	0,00
1/010000-729000	SONSTIGE AUSGABEN	15,19	54,96	50,75	4,21
5/010000-010000	Umbau Arztordination	30.000,00	0,00	0,00	0,00
1/010000-631000	TELEFON	30,26	30,26	27,94	2,32
	Summe 010000 ZENTRALAMT	30.582,07	2.553,33	2.398,24	155,09
131000 BAU-UND FEUERPOLIZEI					
1/131000-728000	Entgelte für sonstige Leistungen	1,83	13,54	13,54	0,00
	Summe 131000 BAU-UND FEUERPOLIZEI	1,83	13,54	13,54	0,00
211000 VOLKSSCHULE					
1/211000-600200	Energiebezüge von Energiegemeinschaft	0,00	89,12	89,12	0,00
1/211000-618000	Instandhaltung Einrichtung	387,85	44,23	44,23	0,00
	Summe 211000 VOLKSSCHULE	387,85	133,35	133,35	0,00
240000 KINDERGARTEN Schönkirchen- Reyersdorf					
1/240000-400100	Bastel-u.Lernmaterial	0,00	220,35	183,63	36,72
1/240000-430000	Lebensmittelankauf	0,00	128,95	119,98	8,97
1/240000-459000	Bekleidung und sonstige Verbrauchsgüter	1,93	0,00	0,00	0,00
1/240000-600200	Energiebezüge von Energiegemeinschaft	0,00	89,13	74,27	14,86
1/240000-614000	Instandhaltung Gebäude	0,00	83,58	69,65	13,93
1/240000-618000	Instandhaltung Einrichtung	0,00	131,71	109,76	21,95
1/240000-620000	Kindertransportkosten	0,00	32,50	29,55	2,95
	Summe 240000 KINDERGARTEN Schönkirchen- Reyersdorf	1,93	686,22	586,84	99,38
250000 SCHÜLERHORT					
1/250000-618000	Instandhaltung der Einrichtung	43,20	0,00	0,00	0,00
	Summe 250000 SCHÜLERHORT	43,20	0,00	0,00	0,00

Konto	Bezeichnung	Saldo Brutto 31.12.2024	Saldo Brutto 31.12.2025	Netto	USt
360000	HEIMAT UND BRAUCHTUMSPFLEGE				
1/360000-723000	REPRÄSENTATIONEN	0,00	207,00	207,00	0,00
	Summe 360000 HEIMAT UND BRAUCHTUMSPFLEGE	0,00	207,00	207,00	0,00
363010	Dorf & Stadterneuerung				
1/363010-728000	Entgelte für Leistungen	0,00	1.500,00	1.500,00	0,00
	Summe 363010 Dorf & Stadterneuerung	0,00	1.500,00	1.500,00	0,00
439000	ÖFFENTLICHE WOHLFAHRT				
1/439000-768100	TAGESMÜTTER/HORT Kostenersatz	540,00	0,00	0,00	0,00
	Summe 439000 ÖFFENTLICHE WOHLFAHRT	540,00	0,00	0,00	0,00
612000	GEMEINDESTRASSEN				
1/612000-611000	INSTANDHALTUNG	415,64	0,00	0,00	0,00
5/612000-002000	STRASSENBAU	0,00	323.375,62	323.375,62	0,00
	Summe 612000 GEMEINDESTRASSEN	415,64	323.375,62	323.375,62	0,00
710000	Güterwege				
5/710000-003000	Übereinkommen/Ablöse	139,20	0,00	0,00	0,00
	Summe 710000 Güterwege	139,20	0,00	0,00	0,00
815010	Pumptrack Anlage				
5/815010-010000	Bauten	0,00	4.820,09	4.820,09	0,00
	Summe 815010 Pumptrack Anlage	0,00	4.820,09	4.820,09	0,00
815100	ÖFFENTL. GRÜN- u. PARKANLAGEN				
1/815100-618000	Instandhaltung	64,80	0,00	0,00	0,00
	Summe 815100 ÖFFENTL. GRÜN- u. PARKANLAGEN	64,80	0,00	0,00	0,00
816000	ÖFFENTL. BELEUCHTUNG				
1/816000-618000	Instandhaltung	505,91	1.746,83	1.746,83	0,00
	Summe 816000 ÖFFENTL. BELEUCHTUNG	505,91	1.746,83	1.746,83	0,00
817000	FRIEDHÖFE				
1/817000-600200	Energiebezüge von Energiegemeinschaft	0,00	73,13	73,13	0,00
	Summe 817000 FRIEDHÖFE	0,00	73,13	73,13	0,00

Konto	Bezeichnung	Saldo Brutto 31.12.2024	Saldo Brutto 31.12.2025	Netto	USt
820000	BAUHOF				
1/820000-452000	TREIBSTOFF	236,47	150,76	142,59	8,17
1/820000-459000	Bekleidung und sonstige Verbrauchsgüter	65,21	0,00	0,00	0,00
1/820000-600200	Energiebezüge von Energiegemeinschaft	0,00	2,99	2,83	0,16
1/820000-617000	INSTANDHALTUNG DER FAHRZEUGE	1.090,08	103,68	98,06	5,62
1/820000-618000	Instandhaltung der Einrichtung	44,60	0,00	0,00	0,00
	Summe 820000 BAUHOF	1.436,36	257,43	243,48	13,95
831000	BADEANLAGE PARKBAD REYERSDORF				
1/831000-600200	Energiebezüge von Energiegemeinschaft	0,00	3,82	3,18	0,64
1/831000-619000	INSTANDHALTUNG DER ANLAGE	195,60	785,31	654,42	130,89
	Summe 831000 BADEANLAGE PARKBAD REYERSDORF	195,60	789,13	657,60	131,53
850000	Betriebe der Wasserversorgung				
1/850000-600200	Energiebezüge von Energiegemeinschaft	0,00	49,57	41,30	8,27
1/850000-611000	INSTANDHALTUNG der Anlagen	86,40	1.661,62	1.384,68	276,94
5/850000-004400	Baukosten WVA verlängerte Hauptstraße	58.796,26	2.921,40	2.434,50	486,90
	Summe 850000 Betriebe der Wasserversorgung	58.882,66	4.632,59	3.860,48	772,11
851000	Betriebe der Abwasserbeseitigung				
1/851000-600200	Energiebezüge von Energiegemeinschaft	0,00	30,22	25,17	5,05
1/851000-611000	INSTANDHALTUNG der Anlagen	0,00	7.248,82	6.040,68	1.208,14
5/851000-004400	Baukosten ABA verlängerte Hauptstraße	58.796,26	2.921,40	2.434,50	486,90
	Summe 851000 Betriebe der Abwasserbeseitigung	58.796,26	10.200,44	8.500,35	1.700,09
853010	Dorfladen				
1/853010-600200	Energiebezüge von Energiegemeinschaft	0,00	227,64	189,70	37,94
1/853010-614000	Instandhaltung von Gebäuden und Bauten	86,40	0,00	0,00	0,00
1/853010-616000	Instandhaltung von Maschinen und maschinellen Anlagen	0,00	785,83	654,86	130,97
1/853010-640000	Rechts- und Beratungsaufwand	0,00	1.249,50	1.249,50	0,00
	Summe 853010 Dorfladen	86,40	2.262,97	2.094,06	168,91
	Gesamt	Brutto 31.12.2024	Brutto 31.12.2025	Netto	USt
		152.081,07	353.251,67	350.210,61	3.041,06
		Ausgaben	353.251,67	350.210,61	3.041,06
		Einnahmen	0,00	0,00	0,00

Verbindlichkeiten

Konto	Bezeichnung	Saldo lt. Konto 31.12.2024	Saldo lt. Konto 31.12.2025	Offen	Differenz
331000	Kurzfristige Verbindlichkeiten aus Lieferungen und Leistungen	152.081,07	353.251,67	353.251,67	0,00
332000	Langfristige Verbindlichkeiten aus Lieferungen und Leistungen	0,00	0,00	0,00	0,00
333000	Kurzfristige Verbindlichkeiten aus Abgaben	0,00	0,00	0,00	0,00
Summe		152.081,07	353.251,67	353.251,67	0,00

Verbindlichkeiten nach Vorhabenscode

Konto	Bezeichnung	ohne Vorhabenscode	mit Vorhabenscode 1	mit Vorhabencodes 2 - 5	VUG	USt	Gesamt
331000	Kurzfristige Verbindlichkeiten aus Lieferungen und Leistungen	15.853,04	333.064,71	1.292,86	0,00	3.041,06	353.251,67
332000	Langfristige Verbindlichkeiten aus Lieferungen und Leistungen	0,00	0,00	0,00	0,00	0,00	0,00
333000	Kurzfristige Verbindlichkeiten aus Abgaben	0,00	0,00	0,00	0,00	0,00	0,00
Summe		15.853,04	333.064,71	1.292,86	0,00	3.041,06	353.251,67

Nettovermögensveränderungsrechnung (Anlage 1d)

Rechnungsabschluss 2025

Marktgemeinde Schönkirchen - Reyersdorf

Nettovermögensveränderungsrechnung (Anlage 1d)

Nettovermögensveränderungsrechnung	Saldo der Eröffnungsbilanz	Kumuliertes Nettoergebnis	Haushalts-rücklagen	Neubewertungs-rücklagen	Fremdwährungs-umrechnungs-rücklagen	Summe Nettovermögen
Nettovermögen zum 31.12.2024	9.569.598,58	2.937.360,96	16.491.263,39	0,00	0,00	28.998.222,93
1. Änderungen der Ansatz- und Bewertungsmethoden	0,00	0,00	XXXXXXXXXXXXXX	0,00	0,00	0,00
2. Nacherfassung von Vermögenswerten	0,00	0,00	0,00	0,00	0,00	0,00
3. Änderung der erstmaligen Eröffnungsbilanz (gem. § 38 Abs. 8)	0,00	0,00	0,00	0,00	0,00	0,00
Angepasstes Nettovermögen zum 31.12.2024	9.569.598,58	2.937.360,96	16.491.263,39	0,00	0,00	28.998.222,93
4. Veränderung aus der Bewertung von zur Veräußerung verfügbarer Finanzinstrumente	XXXXXXXXXXXXXX	XXXXXXXXXXXXXX	XXXXXXXXXXXXXX	0,00	XXXXXXXXXXXXXX	0,00
5. Veränderung aus der Bewertung von Beteiligungen	XXXXXXXXXXXXXX	XXXXXXXXXXXXXX	XXXXXXXXXXXXXX	0,00	XXXXXXXXXXXXXX	0,00
6. Veränderung aus der Umrechnung von Vermögen und Fremdmittel in fremder Währung	XXXXXXXXXXXXXX	XXXXXXXXXXXXXX	XXXXXXXXXXXXXX	XXXXXXXXXXXXXX	0,00	0,00
7. Veränderung aus Kapitalverminderungen und -erhöhungen	XXXXXXXXXXXXXX	0,00	0,00	0,00	0,00	0,00
Summe Nettoveränderung, die nicht in die Ergebnisrechnung eingegangen ist						
8. Nettoergebnis des Finanzjahres (SA0)	XXXXXXXXXXXXXX	543.423,68	XXXXXXXXXXXXXX	XXXXXXXXXXXXXX	XXXXXXXXXXXXXX	543.423,68
9. Haushaltsrücklagen (SA01)	XXXXXXXXXXXXXX	-672.225,91	672.225,91	XXXXXXXXXXXXXX	XXXXXXXXXXXXXX	0,00
Nettovermögen zum 31.12.2025	9.569.598,58	2.808.558,73	17.163.489,30	0,00	0,00	29.541.646,61

Nachweis über Transferzahlungen (Anlage 6a)

Haushaltskonto	Bezeichnung Ansatz	Bezeichnung Post	Summe Einzahlungen	Summe Auszahlungen
Transferzahlungen von/an Bund, Bundesfonds, Bundeskammern				
Gesamtsumme Transferzahlungen von/an Bund, Bundesfonds, Bundeskammern			196.763,74	0,00
Summe Kapitaltransfers			75.364,74	0,00
Summe Transfers			121.399,00	0,00
2/850000+860000	Betriebe der Wasserversorgung	Umweltf. d. Bundes WVA BA04 (KPC, A 601004)	9.101,00	
2/851000+860100	Betriebe der Abwasserbeseitigung	Umweltförd.d.B. ABA BA07 KPC A901738	2.917,00	
2/851000+860300	Betriebe der Abwasserbeseitigung	Umweltförd.d.B. ABA BA09 C105152	3.727,00	
2/941000+860000	FINANZZUWEISUNG Finanzkraft	des Bundes gem. § 24 Abs. 1 + 2 FAG 2017	50.999,00	
2/941000+860100	FINANZZUWEISUNG Finanzkraft	Transfers von Bund, Bundesfonds und Bundeskammern	54.655,00	
6/240000+300742	KINDERGARTEN Schönkirchen- Reyersdorf	KIG 2025 für Sanierung KIGA	34.200,74	
6/850000+300000	Betriebe der Wasserversorgung	Kapitaltransfers von Bund, Bundesfonds und Bundeskammern	20.582,00	
6/851000+300000	Betriebe der Abwasserbeseitigung	Kapitaltransfers von Bund, Bundesfonds und Bundeskammern	20.582,00	
Transferzahlungen von/an Länder, Landesfonds, Landesammern				
Gesamtsumme Transferzahlungen von/an Länder, Landesfonds, Landesammern			597.675,35	524.899,30
Summe Kapitaltransfers			100.976,41	0,00
Summe Transfers			496.698,94	524.899,30
2/010000+301000	Zentralamt	Kapitaltransfers von Ländern, Förderung Amtstafel	6.493,00	
2/240000+861000	KINDERGARTEN Schönkirchen- Reyersdorf	ZUWEISUNG DES LANDES - Zinsenzusch u. Förderung	93.397,77	
2/419000+861000	ÖFFENTLICHE WOHLFAHRT	Transfers von Ländern, Landesfonds und Landesammern	61.179,45	
2/439100+861100	FERIENAKTION SPORTWOCHE	Förderung des Landes	500,00	
2/562000+861000	NÖ-KRANKENANSTALTEN	Transfers von Ländern, Landesfonds und Landesammern GUG	7.608,11	
2/921000+861000	Gemeinschaftliche Landesabgaben	Transfers von Ländern, Zuschlag Bundesautomaten VLT-Abgabe	10.136,87	
2/940000+861000	BEDARFSZUWEISUNG Härteausgleich	BZ 1, ZUWEISUNG DES LANDES NÖ.	23.876,74	
6/240000+301100	KINDERGARTEN Schönkirchen- Reyersdorf	Förderung Schul-Kindergartenfond	28.000,00	
6/612000+871000	GEMEINDESTRASSEN	BZ III	300.000,00	
6/612200+301100	Brücken Neuerrichtung	Kapitaltransfers von Ländern Geh und Radweg verl. HS	66.483,41	
1/220000-751000	BERUFSSCHULERHALTUNGS- BEITRAG	Berufsschulerhaltungsbeitrag Umlage		6.900,00
1/419000-751000	ÖFFENTLICHE WOHLFAHRT	Sozialhilfe Wohnsitzgemeindebeitrag		10.228,95
1/419000-751100	ÖFFENTLICHE WOHLFAHRT	Sozialhilfeumlage nach der Finanzkraft		419.236,28
1/439000-751000	ÖFFENTLICHE WOHLFAHRT	Kinder- und Jugendhilfe-Umlage		79.594,71
1/510000-751000	GESUNDHEITSDIENST	Gemeindeärztlicher Dienst		8.939,36

Haushaltskonto	Bezeichnung Ansatz	Bezeichnung Post	Summe Einzahlungen	Summe Auszahlungen
Transferzahlungen von/an Gemeinden, Gemeindeverbände, Gemeindefonds				
Gesamtsumme Transferzahlungen von/an Gemeinden, Gemeindeverbände, Gemeindefonds			118.406,24	1.028.269,09
Summe Kapitaltransfers			0,00	0,00
Summe Transfers			118.406,24	1.028.269,09
2/916000+862000	Abgeltung von Belastungen	laufende Transferzahlungen durch OMV	118.406,24	
1/000000-752000	Gewählte Gemeindeorgane	Pensionskosten Bgm.		21.574,01
1/010000-752000	Zentralamt	Pensionskosten Gemeinde-Beamte		129.825,30
1/212000-752100	SCHULUMLAGE	Mittelschulgemeinde Auersthal		143.985,93
1/212000-752200	SCHULUMLAGE	Mittelschule Matzen-Raggendorf		41.163,34
1/212000-752300	SCHULUMLAGE	Mittelschule Sonstige- Strasshof, GSDF		5.184,00
1/212000-752400	SCHULUMLAGE	ASO Gänserndorf		3.498,32
1/214000-752000	SCHULUMLAGEN	Polyt.Lehrgang Gänserndorf		22.236,98
1/562000-752000	NÖ-KRANKENANSTALTEN	ZWECKAUFWAND		660.771,69
1/562100-752000	NÖ-KRANKENANSTALTEN	VERWALTUNGSaufwand		29,52
Transferzahlungen von/an Sozialversicherungsträger				
Gesamtsumme Transferzahlungen von/an Sozialversicherungsträger			0,00	0,00
Summe Kapitaltransfers			0,00	0,00
Summe Transfers			0,00	0,00
Transferzahlungen von/an sonst. Träger des öffentlichen Rechts				
Gesamtsumme Transferzahlungen von/an sonst. Träger des öffentlichen Rechts			9.912,09	850,63
Summe Kapitaltransfers			0,00	0,00
Summe Transfers			9.912,09	850,63
2/820000+863000	BAUHOF	AUVA Entgeltfortzahlung, Zuschuss Altersteilzeitgeld	9.912,09	
1/771000-754000	FÖRDERUNG DES FREMDENVERKEHRS	FREMDENVERKEHRS- WERBUNG		850,63
Gesamtsumme			922.757,42	1.554.019,02

Nachweis über Haushaltsrücklagen und
Zahlungsmittelreserven (Anlage 6b)

Haushaltsrücklagen		Ansatz	Rücklagenstand		Entnahmen	Rücklagenstand		Zahlungsmittelreserven		
Nr.	Verwendungszweck		31.12.2024	Zuführungen		31.12.2025	31.12.2024	31.12.2025	Konto-/Sparbuchnummer	
8/9000001/00001	Raika Spareinlage - Veranlagung 1 - mit Zahlungsmittelreserve IBAN: AT193209240002407013	912000	0,00			0,00	3.500.000,00	3.500.000,00	ZW 912 295912 AT19 3209 2400 0240 7013	
8/9000001/00002	Raika Spareinlage - Veranlagung 1 - Anteil Allgemeine Rücklage - ohne ZMR - Allg. Rücklage IBAN: AT193209240002407013	912000	1.363.250,00	1.341.203,54	1.402.105,65	1.302.347,89				
8/9000001/00003	Raika Spareinlage - Veranlagung 1 - Anteil ABA - ohne ZMR - Zweckgebundene Rücklage IBAN: AT193209240002407013	851000	673.050,00	711.416,84	692.233,42	692.233,42				
8/9000001/00004	Raika Spareinlage - Veranlagung 1 - Anteil WVA - ohne ZMR - Zweckgebundene Rücklage IBAN: AT193209240002407013	850000	661.850,00	699.578,38	680.714,19	680.714,19				
8/9000001/00005	Raika Spareinlage - Veranlagung 1 - Anteil Grunderwerb - ohne ZMR - Zweckgebundene Rücklage IBAN: AT193209240002407013	840000	801.850,00	847.559,00	824.704,50	824.704,50				
Veranlagung 1			3.500.000,00	3.599.757,76	3.599.757,76	3.500.000,00	3.500.000,00	3.500.000,00		
8/9000002/00001	Kommunalkredit Austria AG - Veranlagung 2 - mit Zahlungsmittelreserve Kommunalkredit Austria AG - im Jahr 2024 - 2.746.585,88	912000	0,00			0,00	3.000.000,00	0,00	ZW 914 294914 AT78 2010 0403 3688 6700	
8/9000002/00002	Kommunalkredit Austria AG - Veranlagung 2 - Anteil Allgemeine Rücklage ohne ZMR	912000	1.168.500,00	27.100,68	1.195.600,68	0,00				
8/9000002/00003	Kommunalkredit Austria AG - Veranlagung 2 - Anteil ABA Rücklage ohne ZMR	851000	576.900,00	13.379,87	590.279,87	0,00				
8/9000002/00004	Kommunalkredit Austria AG - Veranlagung 2 - Anteil WVA Rücklage ohne ZMR	850000	567.300,00	13.157,22	580.457,22	0,00				
8/9000002/00005	Kommunalkredit Austria AG - Veranlagung 2 - Anteil Grunderwerb ohne ZMR	840000	687.300,00	15.940,35	703.240,35	0,00				
Veranlagung 2			3.000.000,00	69.578,12	3.069.578,12	0,00	3.000.000,00	0,00		

Rechnungsabschluss 2025

Marktgemeinde Schönkirchen - Reyersdorf

Nachweis über Haushaltsrücklagen und Zahlungsmittelreserven (Anlage 6b)

Haushaltsrücklagen			Rücklagenstand		Entnahmen	Rücklagenstand	Zahlungsmittelreserven		
Nr.	Verwendungszweck	Ansatz	31.12.2024	Zuführungen		31.12.2025	31.12.2024	31.12.2025	Konto-/Sparbuchnummer
8/9000003/00001	HYPO NOE - Veranlagung 3 - mit Zahlungsmittelreserve HYPO- im Jahr 2025/2026	912000	0,00			0,00	0,00	2.800.000,00	ZW 915 295901 AT71 5300 0081 5570 1529
8/9000003/00002	HYPO NOE - Veranlagung 3 - Anteil Allgemeine Rücklage ohne ZMR	912000	0,00	926.022,56		926.022,56			
8/9000003/00003	HYPO NOE - Veranlagung 3 - Anteil ABA Rücklage ohne ZMR	851000	0,00	590.279,87		590.279,87			
8/9000003/00004	HYPO NOE - Veranlagung 3 - Anteil WVA Rücklage ohne ZMR	850000	0,00	580.457,22		580.457,22			
8/9000003/00005	HYPO NOE- Veranlagung 3 - Anteil Grunderwerb ohne ZMR	840000	0,00	703.240,35		703.240,35			
Veranlagung 3			0,00	2.800.000,00	0,00	2.800.000,00	0,00	2.800.000,00	
8/9990935/00912	Allgemeine Rücklage - Tilgung innere Darlehen 2025 (Wasser und Kanal)	912000	0,00	156.000,00		156.000,00	658.626,28	663.403,96	ZW 913 295913 AT81 3209 2300 0240 7013
Allgemeine Haushaltsrücklagen			0,00	156.000,00	0,00	156.000,00	658.626,28	663.403,96	
8/9997935/00001	Haushaltspotentialrücklage	990000	1.804.388,49	716.225,91		2.520.614,40			
8/9997935/00002	Allg. Haushaltsrücklage ohne ZMR aus bis zu 50% v. Saldo Eröffnungsbilanz	912000	8.186.874,90			8.186.874,90			
Rücklagen ohne Zahlungsmittelreserve			9.991.263,39	716.225,91	0,00	10.707.489,30	0,00	0,00	
Gesamtsummen			16.491.263,39	7.341.561,79	6.669.335,88	17.163.489,30	7.158.626,28	6.963.403,96	

Innere Darlehen (336)			Buchwert		Tilgung	Buchwert	Gegebene Darlehen (288)		
Nr.	Verwendungszweck	Ansatz	31.12.2024	Zugang		31.12.2025	31.12.2024	31.12.2025	Kontonummer
2646/1	Inneres Darlehen allg. RL -> Wasser FlurstraßeWVA BA-06 von Rücklage 8/9000002/00001	850000	80.000,00	0,00	8.000,00	72.000,00	80.000,00	72.000,00	7/9990288/00001
2646/17	Inneres Darlehen allg. RL -> ABABaukosten div. 2023 von Rücklage 8/9000002/00001	851000	56.000,00	0,00	7.000,00	49.000,00	56.000,00	49.000,00	7/9990288/00017
2646/16	Inneres Darlehen allg. RL -> WVASchiebertausch Silberwald von Rücklage 8/9000002/00001	850000	127.500,00	0,00	7.500,00	120.000,00	127.500,00	120.000,00	7/9990288/00016

Innere Darlehen (336)			Buchwert			Buchwert	Gegebene Darlehen (288)		
Nr.	Verwendungszweck	Ansatz	31.12.2024	Zugang	Tilgung	31.12.2025	31.12.2024	31.12.2025	Kontonummer
2646/15	Inneres Darlehen allg. RL -> ABAWunderberg 2 von Rücklage 8/9000002/00001	851000	459.000,00	0,00	27.000,00	432.000,00	459.000,00	432.000,00	7/9990288/00015
2646/14	Inneres Darlehen allg. RL -> WVAWunderberg 2 von Rücklage 8/9000002/00001	850000	306.000,00	0,00	18.000,00	288.000,00	306.000,00	288.000,00	7/9990288/00014
2646/11	Inneres Darlehen allg. RL -> WVA Auersthalerstraße/Kirchfeldgasse von Rücklage 8/9000002/00001	850000	132.000,00	0,00	8.800,00	123.200,00	132.000,00	123.200,00	7/9990288/00011
2646/10	Inneres Darlehen allg. RL -> ABA Auersthalerstraße/Kirchfeldgasse von Rücklage 8/9000002/00001	851000	198.000,00	0,00	13.200,00	184.800,00	198.000,00	184.800,00	7/9990288/00010
2646/9	Inneres Darlehen allg. RL -> ABAWunderberg 1 von Rücklage 8/9000002/00001	851000	35.000,00	0,00	2.500,00	32.500,00	35.000,00	32.500,00	7/9990288/00009
2646/8	Inneres Darlehen allg. RL -> WVAWunderberg 1 von Rücklage 8/9000002/00001	850000	35.000,00	0,00	2.500,00	32.500,00	35.000,00	32.500,00	7/9990288/00008
2646/7	Inneres Darlehen all. RL -> ABAKellergasse von Rücklage 8/9000002/00001	851000	47.196,00	0,00	3.933,00	43.263,00	47.196,00	43.263,00	7/9990288/00007
2646/6	Inneres Darlehen all. RL -> WVAKellergasse von Rücklage 8/9000002/00001	850000	21.204,00	0,00	1.767,00	19.437,00	21.204,00	19.437,00	7/9990288/00006
2646/5	Inneres Darlehen allg. RL -> ABASportplatzgasse/Matznerstraße von Rücklage 8/9000002/00001	851000	57.200,00	0,00	5.200,00	52.000,00	57.200,00	52.000,00	7/9990288/00005
2646/4	Inneres Darlehen allg. RL -> WVASportplatzgasse/Matznerstraße von Rücklage 8/9000002/00001	850000	41.800,00	0,00	3.800,00	38.000,00	41.800,00	38.000,00	7/9990288/00004
2646/3	Inneres Darlehen allg. RL -> WVA 32 %, ABA 68 %St. Leonhardweg von Rücklage 8/9000002/00001	851000	11.382,04	0,00	1.904,00	9.478,04			
2646/3	Inneres Darlehen allg. RL -> WVA 32 %, ABA 68 %St. Leonhardweg von Rücklage 8/9000002/00001	850000	5.356,26	0,00	896,00	4.460,26	16.738,30	13.938,30	7/9990288/00003
2646/2	Inneres Darlehen allg. RL -> Abwasser FlurstraßeABA BA 08 von Rücklage 8/9000002/00001	851000	120.000,00	0,00	12.000,00	108.000,00	120.000,00	108.000,00	7/9990288/00002

Innere Darlehen (336)			Buchwert			Gegebene Darlehen (288)		
Nr.	Verwendungszweck	Ansatz	31.12.2024	Zugang	Tilgung	31.12.2025	31.12.2024	31.12.2025 Kontonummer
2646/18	Inneres Darlehen allg. RL -> WVABaukosten div. 2023 von Rücklage 8/9000002/00001	850000	160.000,00	0,00	20.000,00	140.000,00	160.000,00	140.000,00 7/9990288/00018
2646/19	Inneres Darlehen allg. RL -> ABA Verl. Hauptstraße von Rücklage 8/9000003/00001	851000	120.000,00	0,00	12.000,00	108.000,00	120.000,00	108.000,00 7/9990288/00019
Innere Darlehen			2.012.638,30	0,00	156.000,00	1.856.638,30	2.012.638,30	1.856.638,30
Gesamtsummen			2.012.638,30	0,00	156.000,00	1.856.638,30	2.012.638,30	1.856.638,30

Einzelnachweis über Finanzschulden und Schuldendienst
(Anlage 6c)

Kontonummer Darlehensnr.	Ansatz	Darlehensgeber/Staat Aktenzahl	Verwendungszweck Genehmigungsdatum/-vermerk	Beschluss- Datum	Zinssatz Zinsindikator	Währung	Laufzeit
1. Darlehen für Investitionszwecke							
1.1. ... von Trägern des öffentlichen Rechts							
1.1.1. ... von Bund, Bundesfonds, Bundeskammern							
1.1.2. ... von Ländern, Landesfonds, Landeskammern							
5019 4	859999	NÖ Landeswasserwirtschaftsfonds/AT WWF 40225007/4	ABA BA 07, Teichäcker	NÖ WWF Darlehen	1,000%	EUR	01.01.2010 - 31.12.2034
5019 6	859999	NÖ Landeswasserwirtschaftsfonds/AT WWF 40226004/4	WVA BA 04	NÖ WWF Darlehen n	1,000%	EUR	01.01.2009 - 31.12.2032
5019 7	859999	NÖ Landeswasserwirtschaftsfonds/AT WWF 40225005/7	ABA BA 05	NÖ WWF Darlehen	1,000%	EUR	01.01.2005 - 31.12.2030
1.1.3. ... von Gemeinden, Gemeindeverbänden, Gemeindefonds							
1.1.4. ... von Sozialversicherungsträgern							
1.1.5. ... von sonstigen Trägern des öffentlichen Rechts							
1.2. ... von Beteiligungen der Gebietskörperschaft (ohne Finanzunternehmen)							
1.3. ... von Unternehmen (ohne Beteiligungen und ohne Finanzunternehmen)							
1.4. ... von Finanzunternehmen							
1.4.1. ... von Finanzunternehmen im Inland							
5022 1	851000	Bank Austria AG/AT Fördernr. 9600045	ABA BA 04, Darl.Kto.Nr. 00400133930	BETRIEBE DER ABWASSERBESEITIGUN G	5,130%	EUR	01.01.2001 - 31.12.2025
5022 3	851000	Bank Austria AG/AT 53000 246 958	ABA BA 05	BETRIEBE DER ABWASSERBESEITIGUN G	0,153%	EUR	01.01.2005 - 31.12.2030
5022 6	850000	Bank Austria AG/AT 53160 745 005	WVA Aufbereitungsanlage	BETRIEBE DER WASSERVERSORGUNG	0,153%	EUR	30.12.2006 - 31.12.2032
5023 1	850000	BAWAG P.S.K./AT 00540-024-545	Teichäcker WVA BA05/ABA BA07, WVA BA 05 40 %, ABA BA 07 60 %	29.07.2009 BETRIEBE DER WASSERVERSORGUNG	0,238%	EUR	01.01.2010 - 31.12.2034

Kontonummer Darlehensnr.	Darlehenshöhe Gesamt	Buchwert 31.12.2024	Zugang	Tilgung	Zinsen	Summe Schuldendienst	Schuldendienst- ersätze	Buchwert 31.12.2025	Kursgewinn/ -verlust	Buchwert inkl. KG/KV	Netto Schuldendienst
5019 4	13.149,18	12.789,34						12.789,34		12.789,34	
5019 6	67.805,11	65.950,39						65.950,39		65.950,39	
5019 7	18.976,57	18.457,40						18.457,40		18.457,40	
5022 1	675.857,36	46.052,43		46.052,43	1.799,03	47.851,46					47.851,46
5022 3	270.000,00	68.866,57		11.721,76	1.932,19	13.653,95		57.144,81		57.144,81	13.653,95
5022 6	1.010.000,00	376.542,43		39.656,28	10.721,44	50.377,72	9.101,00	336.886,15		336.886,15	41.276,72
5023 1	180.000,00 450.000,00	37.757,94		3.265,23	1.173,35	4.438,58		34.492,71		34.492,71	4.438,58

Kontonummer Darlehensnr.	Ansatz	Darlehensgeber/Staat Aktenzahl	Verwendungszweck Genehmigungsdatum/-vermerk	Beschluss- Datum	Zinssatz Zinsindikator	Währung	Laufzeit
5023	851000	BAWAG P.S.K./AT	Teichäcker WVA BA05/ABA BA07, WVA BA 05 40 %, ABA BA 07 60 %	29.07.2009	0,238%	EUR	01.01.2010 -
1		00540-024-545		BETRIEBE DER ABWASSERBESEITIGUN G			31.12.2034

1.4.2. ... von Finanzunternehmen im Ausland

1.5. ... von Sonstigen

Zwischensumme

2. Finanzschulden für den laufenden Aufwand

2.1. ... von Trägern des öffentlichen Rechts

2.1.1. ... von Bund, Bundesfonds, Bundeskammern

2.1.2. ... von Ländern, Landesfonds, Landeskammern

2.1.3. ... von Gemeinden, Gemeindeverbänden, Gemeindefonds

2.1.4. ... von Sozialversicherungsträgern

2.1.5. ... von sonstigen Trägern des öffentlichen Rechts

2.2. ... von Beteiligungen der Gebietskörperschaft (ohne Finanzunternehmungen)

2.3. ... von Unternehmen (ohne Beteiligungen und ohne Finanzunternehmungen)

2.4. ... von Finanzunternehmen

2.4.1. ... von Finanzunternehmen im Inland

2.4.2. ... von Finanzunternehmen im Ausland

2.5. ... von Sonstigen

Zwischensumme

SUMME (1 und 2)

Davon ohne Quasi-KG *)

Davon Quasi-KG *)

*) Quasi-Kapitalgesellschaften außerhalb des Sektors Staat gemäß ESVG (Ansatz 85-86).

Kontonummer Darlehensnr.	Darlehenshöhe Gesamt	Buchwert 31.12.2024	Zugang	Tilgung	Zinsen	Summe Schuldendienst	Schuldendienst- ersätze	Buchwert 31.12.2025	Kursgewinn/ -verlust	Buchwert inkl. KG/KV	Netto Schuldendienst
5023	270.000,00	56.636,98		4.897,84	1.760,01	6.657,85	2.917,00	51.739,14		51.739,14	3.740,85
1	450.000,00										
		683.053,48	0,00	105.593,54	17.386,02	122.979,56	12.018,00	577.459,94	0,00	577.459,94	110.961,56

		0,00	0,00	0,00	0,00	0,00	0,00	0,00	0,00	0,00	0,00
		683.053,48	0,00	105.593,54	17.386,02	122.979,56	12.018,00	577.459,94	0,00	577.459,94	110.961,56
		0,00	0,00	0,00	0,00	0,00	0,00	0,00	0,00	0,00	0,00
		683.053,48	0,00	105.593,54	17.386,02	122.979,56	12.018,00	577.459,94	0,00	577.459,94	110.961,56

Nachweis über haushaltsinterne Vergütungen (Anlage 6f)

Gruppenebene		Erträge	Aufwendungen
0	Vertretungskörper und allgemeine Verwaltung	233.032,54	0,00
1	Öffentliche Ordnung und Sicherheit	0,00	0,00
2	Unterricht, Erziehung, Sport und Wissenschaft	0,00	8.248,16
3	Kunst, Kultur und Kultus	0,00	0,00
4	Soziale Wohlfahrt und Wohnbauförderung	0,00	0,00
5	Gesundheit	0,00	0,00
6	Straßen- und Wasserbau, Verkehr	0,00	182.696,72
7	Wirtschaftsförderung	0,00	0,00
8	Dienstleistungen	355.908,05	397.995,71
9	Finanzwirtschaft	0,00	0,00
Summe		588.940,59	588.940,59
Nicht voranschlagswirksame Gebarung		Mittelaufbringung	Mittelverwendung
270	Finanzamt Vorsteuerbeträge (nicht voranschlagswirksame Gebarung)	0,00	0,00
360	Umsatzsteuer (nicht voranschlagswirksame Gebarung)	0,00	0,00
Summe		0,00	0,00

Anlagenspiegel nach Ansatz (Anlage 6g)

MVAG	Ansatz	Bezeichnung	Buchwert 31.12.2024	Zugänge/ + Umbuchungen -	Abgänge/ -	Wertaufholung+/ Wertminderung-	Abschreibung	Buchwert 31.12.2025
1010	Immaterielle Vermögenswerte		24.500,00	0,00	0,00	0,00	1.400,00	23.100,00
	010000	Zentralamt						
	851000	Betriebe der Abwasserbeseitigung	24.500,00				1.400,00	23.100,00
1021	Grundstücke, Grundstückseinrichtungen und Infrastruktur		12.282.679,80	471.881,34	-59.446,25	-59.446,25	443.673,57	12.310.887,57
	010000	Zentralamt	201.408,00					201.408,00
	029000	Amtsgebäude	20.640,00					20.640,00
	163000	Freiw.Feuerwehr Schönkirchen-Reyersdorf	295.140,00					295.140,00
	240000	KINDERGARTEN Schönkirchen- Reyersdorf	74.460,00					74.460,00
	363000	AOH ORTSBILDGESTALTUNG Reyersdorf	178.160,98				8.741,42	169.419,56
	612000	GEMEINDESTRASSEN	3.284.610,02	471.881,34			223.808,87	3.532.682,49
	640000	STRASSENVERKEHRS- ORDNUNG	2.256,20				534,96	1.721,24
	710000	Güterwege	1.662.141,26				163.926,94	1.498.214,32
	815000	SPIELPLÄTZE	342.154,97				16.553,55	325.601,42
	816000	ÖFFENTL. BELEUCHTUNG	115.471,24				25.552,25	89.918,99
	817000	FRIEDHÖFE	83.988,00					83.988,00
	820000	BAUHOF	650.559,92					650.559,92
	831000	BADEANLAGE PARKBAD REYERSDORF	261.374,09				960,58	260.413,51
	840000	GRUNDBESITZ DER GEMEINDE	4.239.794,72		-59.446,25	-59.446,25	3.595,00	4.236.199,72
	842000	Waldbesitz	507.068,00					507.068,00
	851000	Betriebe der Abwasserbeseitigung	50.112,00					50.112,00
	853000	WOHN- u. GESCHÄFTSGEBÄUDE	313.340,40					313.340,40
1022	Gebäude und Bauten		7.206.863,22	275.093,34	0,00	0,00	206.865,46	7.275.091,10
	010000	Zentralamt	500.154,16	128,59			14.066,69	486.216,06
	163000	Freiw.Feuerwehr Schönkirchen-Reyersdorf	446.994,20				13.343,11	433.651,09
	211000	VOLKSSCHULE	1.550.000,41				52.542,39	1.497.458,02
	240000	KINDERGARTEN Schönkirchen- Reyersdorf	911.213,02	73.612,70			32.687,58	952.138,14
	815010	Pumptrack Anlage		174.635,73			5.291,99	169.343,74
	817000	FRIEDHÖFE	19.549,98				766,67	18.783,31
	819000	ÖFFENTLICHE EINRICHTUNG	10.752,81				1.428,94	9.323,87
	820000	BAUHOF	3.273.867,27				68.923,52	3.204.943,75
	831000	BADEANLAGE PARKBAD REYERSDORF	10.686,11				4.031,99	6.654,12
	851000	Betriebe der Abwasserbeseitigung	130.551,38				4.211,33	126.340,05
	853000	WOHN- u. GESCHÄFTSGEBÄUDE	353.093,88	26.716,32			9.571,25	370.238,95
1023	Wasser- und Abwasserbauten und -anlagen		4.013.011,32	205.651,32	0,00	0,00	170.762,05	4.047.900,59
	817000	FRIEDHÖFE	62.862,67				3.697,80	59.164,87
	850000	Betriebe der Wasserversorgung	1.747.631,02	102.836,92			98.553,31	1.751.914,63
	851000	Betriebe der Abwasserbeseitigung	2.202.517,63	102.814,40			68.510,94	2.236.821,09
1024	Sonderanlagen		66.381,72	6.685,51	0,00	0,00	10.039,56	63.027,67
	010000	Zentralamt		6.685,51			167,14	6.518,37

MVAG	Ansatz	Bezeichnung	Buchwert 31.12.2024	Zugänge/ + Umbuchungen -	Abgänge/ -	Wertaufholung+/ Wertminderung-	Abschreibung	Buchwert 31.12.2025
	211000	VOLKSSCHULE	22.992,28				1.703,13	21.289,15
	240000	KINDERGARTEN Schönkirchen- Reyersdorf	21.522,87				1.674,59	19.848,28
	640000	STRASSENVERKEHRS- ORDNUNG	3.943,37				342,90	3.600,47
	831000	BADEANLAGE PARKBAD REYERSDORF	17.923,20				6.151,80	11.771,40
1025	Technische Anlagen, Fahrzeuge und Maschinen		135.384,84	0,00	0,00	0,00	25.581,22	109.803,62
	820000	BAUHOF	120.378,94				23.104,74	97.274,20
	831000	BADEANLAGE PARKBAD REYERSDORF	6.190,30				1.575,04	4.615,26
	850000	Betriebe der Wasserversorgung	5.372,40				442,35	4.930,05
	851000	Betriebe der Abwasserbeseitigung	3.443,20				459,09	2.984,11
1026	Amts-, Betriebs- und Geschäftsausstattung		62.357,41	40.052,80	0,00	0,00	16.885,08	85.525,13
	010000	Zentralamt	39.869,77				9.596,21	30.273,56
	211000	VOLKSSCHULE	5.573,48	299,62			944,18	4.928,92
	240000	KINDERGARTEN Schönkirchen- Reyersdorf	15.605,79	32.064,25			4.475,36	43.194,68
	250000	SCHÜLERHORT	495,60				123,90	371,70
	820000	BAUHOF		6.850,13			685,01	6.165,12
	831000	BADEANLAGE PARKBAD REYERSDORF	812,77				221,62	591,15
	853010	Dorfladen		838,80			838,80	
1027	Kulturgüter		28.580,05	0,00	0,00	0,00	0,00	28.580,05
	363000	AOH ORTSBILDGESTALTUNG Reyersdorf	28.580,05					28.580,05
Summe Aktiva			23.819.758,36	999.364,31	-59.446,25	-59.446,25	875.206,94	23.943.915,73

MVAG	Ansatz	Bezeichnung	Buchwert 31.12.2024	Zugänge/ + Umbuchungen -	Abgänge/ -	Wertaufholung+/ Wertminderung-	Abschreibung	Buchwert 31.12.2025
1311	Investitionszuschüsse von Trägern öffentlichen Rechts		-1.196.074,34	0,00	176.341,15	0,00	-48.495,73	-1.323.919,76
	010000	Zentralamt	-15.790,45		6.493,00		-1.275,87	-21.007,58
	211000	VOLKSSCHULE	-259.712,01				-8.949,33	-250.762,68
	240000	KINDERGARTEN Schönkirchen- Reyersdorf	-104.125,85		62.200,74		-4.689,77	-161.636,82
	612000	GEMEINDESTRASSEN	-38.405,66		66.483,41		-2.261,71	-102.627,36
	710000	Güterwege	-1.024,15				-113,80	-910,35
	816000	ÖFFENTL. BELEUCHTUNG	-3.762,76				-927,65	-2.835,11
	820000	BAUHOF	-316.327,82				-6.876,69	-309.451,13
	850000	Betriebe der Wasserversorgung	-192.042,32		20.582,00		-14.041,33	-198.582,99
	851000	Betriebe der Abwasserbeseitigung	-234.209,76		20.582,00		-8.573,08	-246.218,68
	853000	WOHN- u. GESCHÄFTSGEBÄUDE	-30.673,56				-786,50	-29.887,06
1313	Investitionszuschüsse von Übrigen		-281.984,39	0,00	63.430,87	0,00	-10.218,40	-335.196,86
	612000	GEMEINDESTRASSEN	-14.002,39				-451,69	-13.550,70
	710000	Güterwege	-995,21				-117,08	-878,13
	815010	Pumptrack Anlage			15.000,00		-153,85	-14.846,15
	850000	Betriebe der Wasserversorgung	-106.176,81		20.138,37		-4.983,03	-121.332,15
	851000	Betriebe der Abwasserbeseitigung	-160.809,98		28.292,50		-4.512,75	-184.589,73
	Summe Passiva		-1.478.058,73	0,00	239.772,02	0,00	-58.714,13	-1.659.116,62
	Saldo Aktiva/Passiva		22.341.699,63	999.364,31	180.325,77	-59.446,25	816.492,81	22.284.799,11

Rückstellungsspiegel (Anlage 6q)

Rückstellung	Stand 31.12.2024	Dotierungen (+)	Auflösung inkl. Verbrauch (-)	Stand 31.12.2025
Kurzfristig	0,00	0,00	0,00	0,00
Rückstellungen für Prozesskosten				
Rückstellungen für nicht konsumierte Urlaube				
Rückstellungen für ausstehende Rechnungen				
Sonstige kurzfristige Rückstellungen				
Langfristig	189.399,89	19.081,01	54.571,33	153.909,57
Rückstellungen für Abfertigungen	114.606,12	9.050,56	38.328,17	85.328,51
Rückstellungen für Jubiläumszuwendungen	74.793,77	10.030,45	16.243,16	68.581,06
Rückstellungen für Haftungen				
Rückstellungen für Sanierung von Altlasten				
Rückstellungen für Pensionen (Säule I)				
Sonstige langfristige Rückstellungen				
Gesamtsumme	189.399,89	19.081,01	54.571,33	153.909,57

Haftungsnachweis (Anlage 6r)

Teil A - Haftungspositionen relevant iSd Art. 15a Vereinbarung HOG

Bezeichnung der/des Haftungsnehmerin/s oder einer Gruppe gleichartiger Haftungen	Haftungsrahmen	Stand 31.12.2024	Zugänge (+)	Abgänge (-)	Stand 31.12.2025	davon Umklassifizierungen
Untergruppe 1 - Haftungen für Kredit- und Finanzinstitute						
GAV Gemeindeabwasserband MITTLERER WEIDENBACH - Haftungen - Errichtung d. Kläranlage Darl. 2/4 14,4 % von 2.225.000,-- (Haftung € 320.400,--)	320.400,00	0,00	0,00	0,00	0,00	
GAV Gemeindeabwasserband MITTLERER WEIDENBACH - Haftungen - Err. Transportkanäle inkl. Pumpwerke Darl. 2/5 17,3 % von 2.020.000,--(Haftung € 349.460,--)	349.460,00	0,00	0,00	0,00	0,00	
GAV Gemeindeabwasserband MITTLERER WEIDENBACH - Haftungen - Pumpwerk 5 neu Dar. 3/1 (95 % v. 595.000,--) 14,4 % von 565.250,-- (Haftung € 81.396,--)	81.396,00	28.167,68	0,00	5.258,55	22.909,13	
GAV Gemeindeabwasserband MITTLERER WEIDENBACH - Haftungen - Schlammagerplatz Dar. 3/1 (5 % v. 595.000,--) 14,4 % von 29.750,-- (Haftung € 4.284,00)	4.284,00	1.482,51	0,00	276,76	1.205,75	
GAV Gemeindeabwasserband MITTLERER WEIDENBACH - Haftungen - Schlammpresse "neu" Darl. 126/4/1 (78,97% v. 250.000,--) 14,4 % von 197.425 (Haftung € 28.429,--)	28.429,00	0,00	0,00	0,00	0,00	
GAV Gemeindeabwasserband MITTLERER WEIDENBACH - Haftungen - Leitungssanierung TL Wunderberg Darl. 126/4/2 (21,03% v. 250.000,--) 17,3 % von 52.575,-- (Haftung € 9.095,--)	9.095,00	0,00	0,00	0,00	0,00	
GAV Gemeindeabwasserband MITTLERER WEIDENBACH - Haftungen - Transportleitungen - Sanierung Darl. 91/6 17,3 % von 200.000,-- (Haftung 34.600,--)	34.600,00	16.416,33	0,00	3.235,04	13.181,29	
GAV Gemeindeabwasserband MITTLERER WEIDENBACH - Haftungen - Sanierung TL 2021 Darl. 111/1 17,3 % von 460.000,-- (Haftung 79.600,--)	103.800,00	68.446,64	0,00	5.365,37	63.081,27	
Zwischensumme - Untergruppe 1	931.464,00	114.513,16	0,00	14.135,72	100.377,44	
Untergruppe 2 - Grundbücherlich besicherte Haftungen von Wohnbau-Darlehen						
Zwischensumme - Untergruppe 2	0,00	0,00	0,00	0,00	0,00	
Untergruppe 3 - Sonstige Wirtschaftshaftungen						
Zwischensumme - Untergruppe 3	0,00	0,00	0,00	0,00	0,00	
Summe A1	931.464,00	114.513,16	0,00	14.135,72	100.377,44	

Haftung der staatlichen, außerbudgetären Einheiten gem. ESVG iSd Art. 15a Vereinbarung HOG	Haftungsrahmen	Stand 31.12.2024	Zugänge (+)	Abgänge (-)	Stand 31.12.2025	davon Umklassifizierungen
Untergruppe 1 - Haftungen für Kredit- und Finanzinstitute						
Zwischensumme - Untergruppe 1	0,00	0,00	0,00	0,00	0,00	
Untergruppe 2 - Grundbücherlich besicherte Haftungen von Wohnbau-Darlehen						
Zwischensumme - Untergruppe 2	0,00	0,00	0,00	0,00	0,00	
Untergruppe 3 - Sonstige Wirtschaftshaftungen						
Zwischensumme - Untergruppe 3	0,00	0,00	0,00	0,00	0,00	
Summe A2	0,00	0,00	0,00	0,00	0,00	
Gesamtsumme A (= Summe A1 + Summe A2)	931.464,00	114.513,16	0,00	14.135,72	100.377,44	
Teil B - Haftungspositionen nicht relevant iSd Art. 15a Vereinbarung HOG						
Bezeichnung der/des Haftungsnehmerin/s oder einer Gruppe gleichartiger Haftungen	Haftungsrahmen	Stand 31.12.2024	Zugänge (+)	Abgänge (-)	Stand 31.12.2025	davon Umklassifizierungen
Untergruppe 1 - Haftungen für Kredit- und Finanzinstitute						
Zwischensumme - Untergruppe 1	0,00	0,00	0,00	0,00	0,00	
Untergruppe 2 - Grundbücherlich besicherte Haftungen von Wohnbau-Darlehen						
Zwischensumme - Untergruppe 2	0,00	0,00	0,00	0,00	0,00	
Untergruppe 3 - Sonstige Wirtschaftshaftungen						
Zwischensumme - Untergruppe 3	0,00	0,00	0,00	0,00	0,00	
Gesamtsumme B	0,00	0,00	0,00	0,00	0,00	
Gesamtsumme Haftungen (Teil A + Teil B)	931.464,00	114.513,16	0,00	14.135,72	100.377,44	

Einzelnachweis über die nicht voranschlagswirksame Gebarung
gemäß § 12 (Anlage 6t)

Einzelnachweis der vermögenswirksamen Bestandskonten

Konto	Kontenbezeichnung	Stand 31.12.2024	Umsatz Soll	Umsatz Haben	Stand 31.12.2025
Veränderung der nicht voranschlagswirksamen Forderungen					
270000	Finanzamt Vorsteuerbeträge (nicht voranschlagswirksame Gebarung)	57.975,37	141.733,11	180.236,26	19.472,22
271000	Umsatzsteuer Verrechnungskonto – Gutschrift (nicht voranschlagswirksame Gebarung)	3.829,88	110.851,82	114.681,70	0,00
287000	Sonstige kurzfristige Forderungen (nicht voranschlagswirksame Gebarung)	-3.207,15	15.875.884,23	15.872.677,08	0,00
	Summe	58.598,10	16.128.469,16	16.167.595,04	19.472,22
Veränderung der nicht voranschlagswirksamen Verbindlichkeiten					
360000	Umsatzsteuer (nicht voranschlagswirksame Gebarung)	37.590,77	193.794,96	163.598,19	7.394,00
361000	Erläge von/für Dienststellen der Gebietskörperschaften (nicht voranschlagswirksame Gebarung)	218,00	3.345,27	3.305,00	177,73
362000	Gehaltsabzugsgebarungen (nicht voranschlagswirksame Gebarung)	38.737,13	456.806,09	467.783,52	49.714,56
363000	Einbehaltungen und Überzahlungen von Dritten (nicht voranschlagswirksame Gebarung)	17.107,15	11.526,47	7.600,92	13.181,60
368000	Barvorlagen (nicht voranschlagswirksame Gebarung)	118,30	3.312,70	3.229,70	35,30
369000	Sonstige Erläge (nicht voranschlagswirksame Gebarung)	50.458,09	650.374,00	653.343,70	53.427,79
379000	Sonstige Verbindlichkeiten (nicht voranschlagswirksame Gebarung)	258,12	801.426,26	805.463,65	4.295,51
	Summe	144.487,56	2.120.585,75	2.104.324,68	128.226,49

Einzelnachweis der finanzierungswirksamen Vorschuss- und Verwahrgeldkonten

(inkl. anteiliger Kundenforderungen und Lieferantenverbindlichkeiten)

Konto	Kontenbezeichnung	Stand 31.12.2024	Umsatz Soll	Umsatz Haben	Stand 31.12.2025
Veränderung der nicht voranschlagswirksamen Forderungen					
270000	Vorsteuer Abrechnung	38.072,27	180.236,26	158.595,15	16.431,16
271000	Finanzamt Guthaben	3.829,88	114.681,70	110.851,82	0,00
287777	Kassenbestandsveränderungen	-3.207,15	15.872.677,08	15.875.884,23	0,00
	Summe	38.695,00	16.167.595,04	16.145.331,20	16.431,16
Veränderung der nicht voranschlagswirksamen Verbindlichkeiten					
360000	Umsatzsteuer Abrechnung	35.806,93	162.512,06	193.794,96	4.524,03
361400	Nächtigungstaxe	218,00	3.305,00	3.345,27	177,73
362000	LOHNSTEUER	0,00	104.993,83	96.830,10	8.163,73
362100	BVA BEAMTE AKTIV	17.467,94	253.338,12	251.457,24	19.348,82
362190	PV-Beitrag Bgm.Pension	14.519,55	15.027,60	14.519,42	15.027,73
362300	Sozialversicherung	6.700,61	59.184,99	60.811,20	5.074,40
362400	Finanzamt Dienstgeberbeiträge	1,36	27.447,30	25.378,76	2.069,90
362500	Mitarbeiter-Vorsorgekasse	49,03	7.791,68	7.810,73	29,98
363000	Hafrücklässe	17.107,15	7.600,92	11.526,47	13.181,60
368200	Bundesabgabe (Stm)	132,60	3.215,40	3.312,70	35,30
369000	Dorfladen Verrechnung	48.417,91	653.357,60	648.347,72	53.427,79
369300	Sonstiger Abzug	0,00	-13,90	-13,90	0,00
369400	Abgrenzung Lieferantendatenträger	2.040,18	0,00	2.040,18	0,00
379000	Finanzamt, Zahllast	0,00	33.302,95	29.216,16	4.086,79
379099	Abrechnung Bezüge	258,12	772.160,70	772.210,10	208,72
	Summe	142.719,38	2.103.224,25	2.120.587,11	125.356,52

Personaldaten iSd ÖStp (Anlage 4)

Gruppe 1 - gesamt	Dienstverhältnis zu Gemeinde, dienstleistend in einer Dienststelle, bezahlt aus dem Budget von Gemeinde		Personalaufwendungen				
	Köpfe ³⁾	VBÄ ³⁾	davon melden Gemeinden optional				gesamt
Bezüge (Unterklasse 50-52)			Nebengebühren (Unterklasse 56)	Dienstgeberbeiträge (Unterklasse 58)	Weitere Aufwendungen	Kontenklasse 5 ²⁾	
Beamtinnen und Beamte	k.A.	k.A.	0,00				
Vertragsbedienstete	17,00	15,54	851.436,05				
KV-Bedienstete (Kollektivvertrag)	k.A.	k.A.	28.169,67				
Nicht zuordenbar	k.A.	k.A.					
Summe	17,00	15,54	879.605,72	5.188,71	214.257,18	0,00	1.099.051,61
darunter (Teilmengen der Gruppe 1)			Länder und Gemeinden melden optional				
	Köpfe ³⁾	VBÄ ³⁾	Bezüge (Unterklasse 50-52)	Nebengebühren (Unterklasse 56)	Dienstgeberbeiträge (Unterklasse 58)	Weitere Aufwendungen	Kontenklasse 5 ²⁾
Musikschullehrerinnen und -lehrer	k.A.	k.A.					
Elementarpädagoginnen und -pädagogen	k.A.	k.A.					
Bedienstete nicht-ausgliederter Krankenanstalten	k.A.	k.A.					
Lehrlinge	k.A.	k.A.					
Summe	k.A.	k.A.					

Gruppe 2 - gesamt	Dienstverhältnis zu Gemeinde, nicht dienstleistend bei Gemeinde ¹⁴ , bezahlt aus dem Budget von Gemeinde		Personalaufwendungen				
	Köpfe ³⁾	VBÄ ³⁾	davon melden Gemeinden optional				gesamt
Bezüge (Unterklasse 50-52)			Nebengebühren (Unterklasse 56)	Dienstgeberbeiträge (Unterklasse 58)	Weitere Aufwendungen	Kontenklasse 5 ²⁾	
Beamtinnen und Beamte	k.A.	k.A.					
Vertragsbedienstete	k.A.	k.A.					
Nicht zuordenbar	k.A.	k.A.					
Summe	k.A.	k.A.					

Beamtinnen und Beamte - Pensionistinnen und Pensionisten zum 31.12.2025			
	Köpfe ³⁾	Ø-Pensionshöhe / Mt. ⁴⁾	
Ruhegenussbezieherinnen und -bezieher	k.A.	128.800,0	
Hinterbliebene ⁵⁾	k.A.		
Neue Ruhegenussbezieherinnen und -bezieher im Bezugsjahr 2025			
	Köpfe ³⁾	Ø-Pensionsantrittsalter	Ø-Pensionshöhe / Mt. ⁴⁾
Alterspension ⁶⁾	k.A.		
Dienstunfähigkeit ⁷⁾	k.A.		
vorzeitige Pensionierung mit Abschlag ⁸⁾	k.A.		
vorzeitige Pensionierung ohne Abschlag ⁹⁾	k.A.		
Pensionierungen gesamt	k.A.	0,0	0,0
Gesamter Pensionsaufwand für das Bezugsjahr 2025	0,00		
<p>1) gemäß den Vorgaben in Artikel 14 Abs. 2 lit. c ÖStP 2012 2) Personalrückstellungen und Sachbezüge sind in diese Anlage nicht aufzunehmen 3) Aus Datenschutzgründen wird dieses Feld erst ab 6 betroffenen Personen ausgewiesen 4) Durchschnittspension im Dezember laut Personalstatistik-Festlegungen ohne Sonderzahlungen, ohne Pflegegeld und ohne sonstige Transferleistungen; brutto 5) Witwen-, Witwer-, Waisenversorgungsbezüge und vergleichbare Leistungen 6) Ruhebezüge aufgrund eines Übertritts in den Ruhestand oder einer vergleichbaren Regelung iSd § 13 BDG 1979 7) Ruhebezüge aufgrund einer Ruhestandsversetzung wegen dauernder Dienstunfähigkeit iSd § 14 BDG 1979 8) Ruhebezüge aufgrund einer vorzeitigen Ruhestandsversetzung mit Abschlag iSd §§ 15b, 15c oder 236d BDG 1979 9) Ruhebezüge aufgrund einer vorzeitigen Ruhestandsversetzung ohne Abschlag 10) Inkl. Musikschullehrerinnen und -lehrer sowie Elementarpädagoginnen und -pädagogen 11) Darunter sind Personalgestellungen bei Beteiligungen iSd § 23 VRV 2015 sowie sonstige Personalgestellungen, zB bei anderen Gebietskörperschaften und Körperschaften öffentlichen Rechts zu verstehen.</p>			

Dienstpostenplan

Dienstpostenplan

Verwendungszweig <small>(NÖ GBedG 2025)</small>	Verwendung <small>(NÖ GBedG 2025)</small>	Bezeichnung des Dienstzweiges <small>(GBDO/GVBG)</small>	Dienstzweig Nr. / Tätigkeitsprofil		Zahl der Dienstposten	Verwendungs- bzw. Entlohnungsgruppe		Funktionsdienstposten					Hinweis		
			<small>(GBDO/GVBG)</small>	<small>(NÖ GBedG 2025)</small>		<small>(GBDO/GVBG)</small>	<small>(NÖ GBedG 2025)</small>	Zahl der Funktionsdienstposten	Art des Funktionsdienstpostens		Bezeichnung	Funktionsgruppe		Personalzulage	
									<small>(§ 2 Abs. 3 lit. a - d GBDO)</small>	<small>(§ 6 Abs. 3 Z 1 - 4 NÖ GBedG 2025)</small>		<small>(GBDO/GVBG)</small>			<small>(NÖ GBedG 2025)</small>
Verwaltungsdienst	Gehobener Dienst	Gehobener Verwaltungsdienst	56	/ 4.2.	1	6	/ V2	1	a	/ 1	Amtsleitung	8	/ FL2	ja	
Verwaltungsdienst	Gehobener Dienst	Gehobener Verwaltungsdienst	56	/ 4.2.	2	6	/ V2			/			/		
Verwaltungsdienst	Fachdienst	Verwaltungsfachdienst	71	/ 4.1.	2	5	/ V1			/			/		
Assistenzdienst	Assistenzdienst	Mittlerer Verwaltungs- und Kanzleidienst	85	/ 2.3.	0,5	4	/ A2			/			/		
Assistenzdienst	Assistenzdienst	Schulwart	16	/ 2.1.	1	2	/ A2			/			/		
Elementar- und sozialpädagogischer Dienst	Fachdienst	Kindergartenhilfsdienst	12	/ 7.1.	6	3	/ P1			/			/		
Technischer Dienst	Fachdienst	Facharbeiter	2	/ 3.1.	4	5	/ T1			/			/		

Nachweis über Personalaufwand VRV2015

Gruppe	Abschnitt	Ansatz	Vertragsbedienstete I 510000 - 510999	Vertragsbedienstete II 511000 - 511999	Arbeiter nicht ganzjährig beschäftigt 523000 - 523999	Nebengebühren und Geldaushilfen 560000 - 569999	DGB für Finanzamt (FLAB) 580000 - 580999	Leistungen aus der Selbstträgerschaft 582000 - 582999	Gesamtsumme
0	00	000000 Gewählte Gemeindeorgane						10.063,35	10.063,35
	01	010000 Zentralamt	264.042,54	7.051,96			7.525,08	53.442,13	332.061,71
		Summe Gruppe 0	264.042,54	7.051,96			7.525,08	63.505,48	342.125,06
2	21	211000 VOLKSSCHULE		36.782,97			1.360,95	8.364,21	46.508,13
	24	240000 KINDERGARTEN Schönkirchen- Reyersdorf		201.394,65	7.407,94	5.188,71	7.791,52	45.444,95	267.227,77
		Summe Gruppe 2		238.177,62	7.407,94	5.188,71	9.152,47	53.809,16	313.735,90
8	82	820000 BAUHOF		319.261,47	3.338,99		9.277,46	58.279,52	390.157,44
	83	831000 BADEANLAGE PARKBAD REYERSDORF			17.422,74		644,65	6.386,03	24.453,42
	85	853010 Dorfladen	22.902,46				847,38	4.829,95	28.579,79
		Summe Gruppe 8	22.902,46	319.261,47	20.761,73		10.769,49	69.495,50	443.190,65
		Summe gesamt	286.945,00	564.491,05	28.169,67	5.188,71	27.447,04	186.810,14	1.099.051,61

Nachweis Vermögen mit abgeänderter Nutzungsdauer

Konto	Bezeichnung	Nutzungsdauer lt. VRV	Abweichende Nutzungsdauer	Begründung
2/0060001/00822	Dorfladen neu (Gänserndorfer Straße 1a)	50,0	40,0	wie mit RPW Steuerberatung abgesprochen
3/0060001/00816	Dorfladen neu (Gänserndorfer Straße 1a)	50,0	40,0	wie mit RPW Steuerberatung abgesprochen und im Anlagenverzeichnis 2024 angelegt
3/0060001/00817	KT Dorfladen neu (Gänserndorfer Straße 1a)	50,0	40,0	
3/0440001/00786	BA 101 LIS	0,0	25,0	Lt. IVW3
3/0440001/00829	KT BA 101 LIS	0,0	25,0	Lt. IVW3
4/0440001/00610	digi-Plan Software	0,0	5,0	Lt. Abspr.
4/0440001/00646	k5-Finanz	0,0	6,0	Lt. Gemdat
4/0440001/00672	k5-EB	0,0	4,0	Ab 2020 Vermögen in k5-Finanz
4/0440001/00764	Lizenzen	0,0	5,0	Lt. IVW3

Querschnitt (Anlage 5b)

RQS-Pos.	Zuordnung MVAG bzw. VHH-Code	Bezeichnung	Anmerkungen	Gesamt-Haushalt	Haushalt ohne Quasi-KG	Quasi-KG ²
Mittelaufbringung (Erträge bzw. Einzahlungen und erhaltene Kapitaltransfers)						
10	3111	Einzahlungen aus eigenen Abgaben		888.376,14	888.376,14	
11	2112	Erträge aus Ertragsanteilen		2.040.292,38	2.040.292,38	
12	2113, 2114, 2115	Erträge aus Gebühren, Leistungen, Besitz und wirtschaftlicher Tätigkeit		1.642.142,75	373.632,77	1.268.509,98
13	2116	Erträge aus Veräußerungen und sonstige Erträge	ohne Gruppe (Konto) 806, 807, 899	588.940,59	588.940,59	
14	2117	Nicht finanzierungswirksame operative Erträge	ohne Gruppe (Konto) 817, 819, 891			
15	212x	Erträge aus Transfers	ohne Gruppe (Konto) 813	805.427,14	789.682,14	15.745,00
16	213x	Finanzerträge	ohne Gruppe (Konto) 818, 821, 825, 826	298.560,83	298.560,83	
17	131x	Erhaltene Kapitaltransfers (VHH Zugang)		239.772,02	150.177,15	89.594,87
19	Summe 1 (Mittelaufbringung bereinigt)³			6.503.511,85	5.129.662,00	1.373.849,85
Mittelverwendung (Aufwendungen)						
20	2211, 2212, 2213	Finanzierungswirksamer Personalaufwand		1.099.051,61	1.070.471,82	28.579,79
21	2221 - 2225	Finanzierungswirksamer Sachaufwand	ohne Gruppe (Konto) 799	1.936.775,48	1.271.781,58	664.993,90
22	2226	Verluste aus dem Abgang von Anlagevermögen, Rückstellungen für ausstehende Rechnungen	nur Gruppe (Konto) 683, 688	59.446,25	59.446,25	
23	223x	Transferaufwand	ohne Gruppe (Konto) 696, 761	1.749.135,97	1.749.135,97	
24	224x	Finanzaufwand	ohne Gruppe (Konto) 652, 654, 682, 694, 697, 699	91.899,32	4.138,44	87.760,88
29	Summe 2 (Mittelverwendung bereinigt)³			4.936.308,63	4.154.974,06	781.334,57
Vermögensbildung (Sachanlagevermögen), inkl. Vorräte						
30	1010, 102x	Immaterielle Vermögenswerte und Sachanlagen (VHH Zugang) ⁴	ohne Gruppe (Konto) 090-098, 280	999.364,31	766.157,87	233.206,44
31	1010, 102x	Immaterielle Vermögenswerte und Sachanlagen (VHH Abgang) ⁴	ohne Gruppe (Konto) 090-098, 280; Abgang mit Minus erfassen	59.446,25	59.446,25	
32	1141	Vorräte (Saldo) (VHH Zugang - Abgang)				
39	Summe 3 (Vermögensbildung bereinigt)³			1.058.810,56	825.604,12	233.206,44
49	Saldo = Summe 1 - Summe 2 - Summe 3			508.392,66	149.083,82	359.308,84

RQS-Pos.	Zuordnung MVAG bzw. VHH-Code	Bezeichnung	Anmerkungen	Gesamt-Haushalt	Haushalt ohne Quasi-KG	Quasi-KG ²
Überrechnung Quasi-Kapitalgesellschaften (Quasi-KG) gemäß ESVG						
50	2301, 2116	Entnahmen von Haushaltsrücklagen	nur Gruppe (Konto) 893, 894, 895, 899	n.a.	n.a.	2.566.323,41
51	2401, 2225	Zuweisungen an Haushaltsrücklagen	nur Gruppe (Konto) 793, 794, 795, 799	n.a.	n.a.	-2.630.908,11
52	332x	Einzahlungen aus der Rückzahlung von Darlehen sowie gewährten Vorschüssen	ohne Gruppe (Konto) 280-282	n.a.	n.a.	
53	342x	Auszahlungen aus der Gewährung von Darlehen sowie gewährten Vorschüssen	ohne Gruppe (Konto) 280-282	n.a.	n.a.	
54	351x	Einzahlungen aus der Aufnahme von Finanzschulden		n.a.	n.a.	
55	361x	Auszahlungen aus der Tilgung von Finanzschulden		n.a.	n.a.	-261.593,54
56	333x	Erhaltene Kapitaltransfers (Einzahlungen)		n.a.	n.a.	89.594,87
57	131x	Erhaltene Kapitaltransfers (VHH Zugang)		n.a.	n.a.	-89.594,87
59	Überrechnung Quasi-KG Summe aus Position 49 (Quasi-KG) und Position 50 bis 57 (Quasi-KG)			n.a.	n.a.	33.130,60
60	Finanzierungssaldo („vorläufiges Maastricht-Ergebnis“) ¹ Summe aus Position 49 (Haushalt ohne Quasi-KG) und Position 59 (Quasi-KG)			n.a.	182.214,42	n.a.
61	Erläuterungen der Gebietskörperschaft (optional)					

1) Der Finanzierungssaldo gemäß Pos. 60 kann vom Beitrag der Gemeinde zum Maastricht-Saldo abweichen. Entsprechend den Bestimmungen des Artikel 14 Abs. 2 lit. b Z. 1 iVm Artikel 15 Abs. 1 Österreichischer Stabilitätspakt sind die Daten der Gemeinden (außer Wien) zusammengefasst durch das Land an Statistik Austria zu melden, das ausgewiesene Einzelergebnis der Gemeinde hat nur bedingte Aussagekraft für das Gesamtergebnis der Haushaltskoordinierung.

2) Quasi-Kapitalgesellschaften außerhalb des Sektors Staat gemäß ESVG (Ansatz 85-86).

3) Mittelaufbringung und -verwendung sowie Vermögensbildung bereinigt näherungsweise im Sinne der Einnahmen und Ausgaben gemäß ESVG.

4) VHH Zugang/Abgang der Vermögensrechnung gemäß Anlage 6g - Anlagenspiegel

Erläuterung Abweichung gegenüber
Ergebnis- und Finanzierungsvoranschlag

Haushaltskonto	Bezeichnung	HH	Buchungen	- Voranschlag	- Übertragung	= Abweichung	Betrag	Beschluss und Begründung
Mittelaufbringung	Abweichung über 6.000,00 und mehr als 25,00%							
000000	Gewählte Gemeindeorgane							
2/000000+829100	Vergütung zw. Verwaltungszweigen WVA+ABA+DL	EHH	27.258,95	19.200,00	0,00	8.058,95	8.058,95	18.02.2026 Erhöhung Kostenersatz
	Vergütung zw. Verwaltungszweigen WVA+ABA+DL	FHH	27.258,95	19.200,00	0,00	8.058,95	8.058,95	18.02.2026 Erhöhung Kostenersatz
010000	Zentralamt							
2/010000+829100	Vergütung zw. Verwaltungszweigen WVA/ABA/Bad/Friedhof/DL	EHH	205.773,59	136.500,00	0,00	69.273,59	69.273,59	18.02.2026 Erhöhung Kostenersatz
	Vergütung zw. Verwaltungszweigen WVA/ABA/Bad/Friedhof/DL	FHH	205.773,59	136.500,00	0,00	69.273,59	69.273,59	18.02.2026 Erhöhung Kostenersatz
240000	KINDERGARTEN Schönkirchen- Reyersdorf							
6/240000+300742	KIG 2025 für Sanierung KIGA	FHH	34.200,74	0,00	0,00	34.200,74	34.200,74	27.02.2026 Förderung der Sanierung nicht budgetiert
6/240000+301100	Förderung Schul-Kindergartenfond	FHH	28.000,00	37.500,00	0,00	-9.500,00	-9.500,00	18.02.2026 geringere Förderhöhe
2/240000+861000	ZUWEISUNG DES LANDES - Zinsenzusch u. Förderung	EHH	93.397,77	0,00	0,00	93.397,77	93.397,77	26.02.2026 Landeszuschüsse nicht budgetiert
	ZUWEISUNG DES LANDES - Zinsenzusch u. Förderung	FHH	93.397,77	0,00	0,00	93.397,77	93.397,77	26.02.2026 Landeszuschüsse nicht budgetiert
6/240000+899000	Entnahmen aus Verrechnungsrücklagen zwischen operativer Gebarung und Projekten	EHH	24.204,46	112.500,00	0,00	-88.295,54	-88.295,54	18.02.2026 Vorhaben mit der Rücklagenverrechnung ausgeglichen
419000	ÖFFENTLICHE WOHLFAHRT							
2/419000+861000	Transfers von Ländern, Landesfonds und Landeskammern	EHH	61.179,45	0,00	0,00	61.179,45	61.179,45	18.02.2026 Guthaben Sozialhilfe- Umlage
	Transfers von Ländern, Landesfonds und Landeskammern	FHH	61.179,45	0,00	0,00	61.179,45	61.179,45	18.02.2026 Guthaben Sozialhilfe- Umlage

Haushaltskonto	Bezeichnung	HH	Buchungen	- Voranschlag	- Übertragung	= Abweichung	Betrag	Beschluss und Begründung
510000	GESUNDHEITSDIENST							
2/510000+867000	Transferzahlung Gemeindefürst für Ordinationsumbau	EHH	0,00	160.000,00	0,00	-160.000,00	-160.000,00	18.02.2026 Ausgaben auf 1/510-757, Förderungsauszahlung 2026
	Transferzahlung Gemeindefürst für Ordinationsumbau	FHH	0,00	160.000,00	0,00	-160.000,00	-160.000,00	18.02.2026 Ausgaben auf 1/510-757, Förderungsauszahlung 2026
562000	NÖ-KRANKENANSTALTEN							
2/562000+861000	Transfers von Ländern, Landesfonds und Landeskammern GUG	EHH	7.608,11	0,00	0,00	7.608,11	7.608,11	27.02.2026 GUG Mittel nicht budgetiert
	Transfers von Ländern, Landesfonds und Landeskammern GUG	FHH	7.608,11	0,00	0,00	7.608,11	7.608,11	27.02.2026 GUG Mittel nicht budgetiert
612000	GEMEINDESTRASSEN							
2/612000+816000	Kostenersätze	EHH	8.582,18	100,00	0,00	8.482,18	8.482,18	18.02.2026 Erlöse aus Unfallschäden
	Kostenersätze	FHH	8.582,18	100,00	0,00	8.482,18	8.482,18	18.02.2026 Erlöse aus Unfallschäden
6/612000+895001	Entnahmen von allgemeinen Haushaltsrücklagen	EHH	0,00	481.000,00	0,00	-481.000,00	-481.000,00	18.02.2026 Projekt verlängerte HS, verlängert
612200	Brücken Neuerrichtung							
6/612200+301000	Kapitaltransfers von Ländern, Landesfonds und Landeskammern	FHH	0,00	280.000,00	0,00	-280.000,00	-280.000,00	18.02.2026 Projektumsetzung 2026
6/612200+301100	Kapitaltransfers von Ländern Geh und Radweg verl. HS	FHH	66.483,41	0,00	0,00	66.483,41	66.483,41	27.02.2026 Geh- u. Radwegförderung nicht budgetiert
6/612200+894001	Entnahmen von zweckgebundenen Haushaltsrücklagen	EHH	0,00	163.900,00	0,00	-163.900,00	-163.900,00	18.02.2026 Projekt 2025 nicht umgesetzt
6/612200+899000	Entnahmen aus Verrechnungsrücklagen zwischen operativer Gebarung und Projekten	EHH	0,00	116.100,00	0,00	-116.100,00	-116.100,00	18.02.2026 Projekt 2025 nicht umgesetzt
815010	Pumptrack Anlage							
6/815010+305000	Kapitaltransfers von Unternehmen für Pumptrack	FHH	15.000,00	0,00	0,00	15.000,00	10.000,00	18.02.2026 Einnahmen Sponsoring

Haushaltskonto	Bezeichnung	HH	Buchungen	- Voranschlag	- Übertragung	= Abweichung	Betrag	Beschluss und Begründung
840000	GRUNDBESITZ DER GEMEINDE							
2/840000+001000	Verkauf von Grundstücken	FHH	-59.446,25	280.000,00	0,00	-339.446,25	-339.446,25	18.02.2026 keine Grundverkäufe, Rückabwicklung Bauplatz Am Weidenbach 4
2/840000+811010	Verpachtung/Vermietung ohne MwSt.	EHH	77.621,63	50.000,00	0,00	27.621,63	27.621,63	18.02.2026 Mehreinnahmen durch Vermietungen
	Verpachtung/Vermietung ohne MwSt.	FHH	77.697,99	50.000,00	0,00	27.697,99	27.697,99	18.02.2026 Mehreinnahmen durch Vermietungen
2/840000+894001	Entnahmen von zweckgebundenen Haushaltsrücklagen	EHH	1.527.944,85	0,00	0,00	1.527.944,85	1.527.944,85	26.02.2026 Neuveranlagung
850000	Betriebe der Wasserversorgung							
6/850000+300000	Kapitaltransfers von Bund, Bundesfonds und Bundeskammern	FHH	20.582,00	0,00	0,00	20.582,00	20.582,00	18.02.2026 Einnahme nicht budgetiert
2/850000+307000	Wasseranschlussabgabe	FHH	20.138,37	12.000,00	0,00	8.138,37	8.138,37	18.02.2026 Mehreinnahmen
2/850000+894001	Entnahmen von zweckgebundenen Haushaltsrücklagen	EHH	1.261.171,41	0,00	0,00	1.261.171,41	1.261.171,41	26.02.2026 Neuveranlagung
851000	Betriebe der Abwasserbeseitigung							
6/851000+300000	Kapitaltransfers von Bund, Bundesfonds und Bundeskammern	FHH	20.582,00	0,00	0,00	20.582,00	20.582,00	18.02.2026 Einnahme nicht budgetiert
2/851000+307000	Kanaleinmündungsabgabe	FHH	28.292,50	7.000,00	0,00	21.292,50	21.292,50	18.02.2026 Mehreinnahmen
2/851000+894001	Entnahmen von zweckgebundenen Haushaltsrücklagen	EHH	1.282.513,29	0,00	0,00	1.282.513,29	1.282.513,29	26.02.2026 Neuveranlagung
6/851000+899000	Entnahmen aus Verrechnungsrücklagen zwischen operativer Gebarung und Projekten	EHH	22.638,71	0,00	0,00	22.638,71	22.638,71	27.02.2026 Verrechnungsrücklage
853000	WOHN- u. GESCHÄFTSGEBÄUDE							
2/853000+811010	Vermietung ohne MwSt.	EHH	33.852,78	16.600,00	0,00	17.252,78	17.252,78	18.02.2026 Mehreinnahmen durch Vermietungen
	Vermietung ohne MwSt.	FHH	34.619,28	16.600,00	0,00	18.019,28	18.019,28	18.02.2026 Mehreinnahmen durch Vermietungen

Haushaltskonto	Bezeichnung	HH	Buchungen	- Voranschlag	- Übertragung	= Abweichung	Betrag	Beschluss und Begründung
853010	Dorfladen							
2/853010+810000	Erträge und Provisionen	EHH	140.220,99	90.000,00	0,00	50.220,99	45.332,42	18.02.2026 Höherer Jahresumsatz
	Erträge und Provisionen	FHH	140.220,99	90.000,00	0,00	50.220,99	45.332,42	18.02.2026 Höherer Jahresumsatz
910000	Geldverkehr							
2/910000+823000	Zinsen der Girokonten	EHH	1.813,07	20.000,00	0,00	-18.186,93	-18.186,93	18.02.2026 Einnahmen auf 2/912+823 gebucht
	Zinsen der Girokonten	FHH	1.813,07	20.000,00	0,00	-18.186,93	-18.186,93	18.02.2026 Einnahmen auf 2/912+823 gebucht
911000	Gewährtes Darlehen an AOHH							
2/911000+823100	ZINSEN aus selbst gewährtem Darl. ABA	EHH	36.485,38	65.800,00	0,00	-29.314,62	-29.314,62	18.02.2026 zu hoch budgetiert
	ZINSEN aus selbst gewährtem Darl. ABA	FHH	36.485,38	65.800,00	0,00	-29.314,62	-29.314,62	18.02.2026 zu hoch budgetiert
912000	RÜCKLAGEN							
2/912000+823000	Zinsen der Sparbücher	EHH	232.159,44	140.000,00	0,00	92.159,44	92.159,44	18.02.2026 Höherer Zinssatz
	Zinsen der Sparbücher	FHH	232.159,44	140.000,00	0,00	92.159,44	92.159,44	18.02.2026 Höherer Zinssatz
2/912000+894001	Entnahmen von zweckgebundenen Haushaltsrücklagen	EHH	2.597.706,33	200,00	0,00	2.597.506,33	2.597.506,33	26.02.2026 Neuveranlagung
916000	Abgeltung von Belastungen							
2/916000+862000	laufende Transferzahlungen durch OMV	EHH	118.406,24	90.000,00	0,00	28.406,24	28.406,24	18.02.2026 Mehreinnahmen
	laufende Transferzahlungen durch OMV	FHH	118.406,24	90.000,00	0,00	28.406,24	28.406,24	18.02.2026 Mehreinnahmen
2/916000+864000	lfd. Transferzahlung/Schönkirchner	EHH	53.119,95	30.000,00	0,00	23.119,95	23.119,95	18.02.2026 Mehreinnahmen
	lfd. Transferzahlung/Schönkirchner	FHH	53.119,95	30.000,00	0,00	23.119,95	23.119,95	18.02.2026 Mehreinnahmen

Haushaltskonto	Bezeichnung	HH	Buchungen	- Voranschlag	- Übertragung	= Abweichung	Betrag	Beschluss und Begründung
2/916000+864100	lfd.Transferzahlung/Schönkirchner Kies/Verfüllentgelt	EHH	1.810,92	9.000,00	0,00	-7.189,08	-7.189,08	18.02.2026 durch Neuübernahme, Zahlung 2026
	lfd.Transferzahlung/Schönkirchner Kies/Verfüllentgelt	FHH	1.810,92	9.000,00	0,00	-7.189,08	-7.189,08	18.02.2026 durch Neuübernahme, Zahlung 2026
920000	ÖFFENTL.ABGABEN							
2/920000+833100	Kommunalsteuer	EHH	639.441,95	340.000,00	0,00	299.441,95	299.441,95	18.02.2026 Mehreinnahmen 2025
	Kommunalsteuer	FHH	645.600,70	340.000,00	0,00	305.600,70	305.600,70	18.02.2026 Mehreinnahmen 2025
2/920000+850000	AUFSCHLIESSUNGSABGABE	EHH	29.520,69	50.000,00	0,00	-20.479,31	-20.479,31	18.02.2026 geringere Bautätigkeit
	AUFSCHLIESSUNGSABGABE	FHH	26.895,37	50.000,00	0,00	-23.104,63	-23.104,63	18.02.2026 geringere Bautätigkeit
	Summe Mittelaufbringung Ergebnishaushalt		8.484.432,14	2.090.900,00	0,00	6.393.532,14	6.388.643,57	
	Summe Mittelaufbringung Finanzierungshaushalt		1.946.462,15	1.833.700,00	0,00	112.762,15	102.873,58	
Mittelverwendung	Abweichung über 6.000,00 und mehr als 25,00%							
010000	Zentralamt							
5/010000-010000	Umbau Arztordination	FHH	30.128,59	0,00	0,00	30.128,59	30.128,59	18.02.2026 Projektförderung noch offen
1/010000-042000	AMTSAUSSTATTUNG	FHH	0,00	11.200,00	0,00	-11.200,00	-11.200,00	18.02.2026 kein Bedarf
1/010000-511000	Geldbezüge der Vertragsbediensteten + NZ Lohnsteuer 2021-2022	EHH	7.051,96	0,00	0,00	7.051,96	7.051,96	18.02.2026 Aufteilung Personalkosten
	Geldbezüge der Vertragsbediensteten + NZ Lohnsteuer 2021-2022	FHH	7.051,96	0,00	0,00	7.051,96	7.051,96	18.02.2026 Aufteilung Personalkosten
1/010000-614000	INSTANDHALTUNG DER GEBÄUDE	EHH	5.985,09	15.400,00	0,00	-9.414,91	-9.414,91	18.02.2026 Projekt noch nicht umgesetzt
	INSTANDHALTUNG DER GEBÄUDE	FHH	6.020,44	15.400,00	0,00	-9.379,56	-9.379,56	18.02.2026 Projekt noch nicht umgesetzt
1/010000-640000	RECHTSKOSTEN	EHH	366,81	15.000,00	0,00	-14.633,19	-14.633,19	18.02.2026 geringerer Bedarf

Haushaltskonto	Bezeichnung	HH	Buchungen	- Voranschlag	- Übertragung	= Abweichung	Betrag	Beschluss und Begründung
1/010000-640000	RECHTSKOSTEN	FHH	366,81	15.000,00	0,00	-14.633,19	-14.633,19	18.02.2026 geringerer Bedarf
1/010000-640100	Steuerberatung lfd. Kosten	EHH	1.118,54	10.000,00	0,00	-8.881,46	-8.881,46	18.02.2026 geringerer Bedarf
	Steuerberatung lfd. Kosten	FHH	1.118,54	10.000,00	0,00	-8.881,46	-8.881,46	18.02.2026 geringerer Bedarf
1/010000-680000	Planmäßige Abschreibung	EHH	23.830,04	17.800,00	0,00	6.030,04	6.030,04	27.02.2026 Abschreibung geringer budgetiert
030000	BAUVERWALTUNG							
1/030000-728000	Entgelte für sonstige Leistungen Flächenwidmungsplan / GIS	EHH	20.098,76	5.000,00	0,00	15.098,76	15.098,76	18.02.2026 Mehrkosten Ortskernabgrenzung
	Entgelte für sonstige Leistungen Flächenwidmungsplan / GIS	FHH	20.098,76	5.000,00	0,00	15.098,76	15.098,76	18.02.2026 Mehrkosten Ortskernabgrenzung
240000	KINDERGARTEN Schönkirchen- Reyersdorf							
5/240000-010000	Sanierung Stiegen 2024	FHH	0,00	60.000,00	0,00	-60.000,00	-60.000,00	18.02.2026 Ausgabe auf HH Konto 5/240-010742
5/240000-010500	Sanierung Fenster KIGA 2025	FHH	0,00	90.000,00	0,00	-90.000,00	-90.000,00	18.02.2026 Ausgabe auf HH Konto 5/240-010742
5/240000-010742	Sanierung Fenster und Stiegen 2025	FHH	73.612,70	0,00	0,00	73.612,70	73.612,70	27.02.2026 mit dem HH Konto 5/250-0105 ausgeglichen
250000	SCHÜLERHORT							
1/250000-020000	Maschinen und maschinelle Anlagen/Klimaanlage	FHH	30.130,90	20.000,00	0,00	10.130,90	10.130,90	18.02.2026 Mehrkosten Klimaanlage
1/250000-720000	Kostenbeiträge	EHH	34.703,85	55.000,00	0,00	-20.296,15	-20.296,15	18.02.2026 Gutschrift Schülertreff
	Kostenbeiträge	FHH	34.703,85	55.000,00	0,00	-20.296,15	-20.296,15	18.02.2026 Gutschrift Schülertreff
363010	Dorf & Stadterneuerung							
1/363010-728000	Entgelte für Leistungen	EHH	9.500,00	0,00	0,00	9.500,00	9.500,00	18.02.2026 Ausgabe nicht budgetiert
	Entgelte für Leistungen	FHH	8.000,00	0,00	0,00	8.000,00	8.000,00	18.02.2026 Ausgabe nicht budgetiert

Haushaltskonto	Bezeichnung	HH	Buchungen	- Voranschlag	- Übertragung	= Abweichung	Betrag	Beschluss und Begründung
380000	Konzeptstudie `alter Bauhof`							
1/380000-728000	Entgelte für Leistungen	EHH	21.598,20	0,00	0,00	21.598,20	21.598,20	18.02.2026 Ausgabe nicht budgetiert
	Entgelte für Leistungen	FHH	21.598,20	0,00	0,00	21.598,20	21.598,20	18.02.2026 Ausgabe nicht budgetiert
439000	ÖFFENTLICHE WOHLFAHRT							
1/439000-768100	TAGESMÜTTER/HORT Kostenersatz	EHH	6.870,00	15.000,00	0,00	-8.130,00	-8.130,00	18.02.2026 geringerer Bedarf
	TAGESMÜTTER/HORT Kostenersatz	FHH	7.410,00	15.000,00	0,00	-7.590,00	-7.590,00	18.02.2026 geringerer Bedarf
489000	WOHNBAUFÖRDERUNG							
1/489000-768000	Subvention d. Aufschließungskosten	EHH	2.682,34	25.000,00	0,00	-22.317,66	-22.317,66	18.02.2026 geringerer Bedarf
	Subvention d. Aufschließungskosten	FHH	2.682,34	25.000,00	0,00	-22.317,66	-22.317,66	18.02.2026 geringerer Bedarf
510000	GESUNDHEITSDIENST							
1/510000-757000	Transferzahlung Gemeindefür Ordinationsumbau	EHH	115.300,00	155.000,00	0,00	-39.700,00	-39.700,00	18.02.2026 geringerer Bedarf
	Transferzahlung Gemeindefür Ordinationsumbau	FHH	115.300,00	155.000,00	0,00	-39.700,00	-39.700,00	18.02.2026 geringerer Bedarf
612000	GEMEINDESTRASSEN							
5/612000-002000	STRASSENBAU	FHH	148.505,72	1.000.000,00	0,00	-851.494,28	-851.494,28	18.02.2026 Projektverlängerung bis 2026
612200	Brücken Neuerrichtung							
5/612200-002000	Brücken Neuerrichtung	FHH	0,00	560.000,00	0,00	-560.000,00	-560.000,00	18.02.2026 Projektumsetzung 2026
815100	ÖFFENTL. GRÜN- u. PARKANLAGEN							
1/815100-618000	Instandhaltung	EHH	35.124,65	27.800,00	0,00	7.324,65	7.324,65	18.02.2026 Mehrausgaben

Haushaltskonto	Bezeichnung	HH	Buchungen	- Voranschlag	- Übertragung	= Abweichung	Betrag	Beschluss und Begründung
1/815100-618000	Instandhaltung	FHH	35.189,45	27.800,00	0,00	7.389,45	7.389,45	18.02.2026 Mehrausgaben
816000	ÖFFENTL. BELEUCHTUNG							
1/816000-600000	STROM	EHH	26.407,63	20.000,00	0,00	6.407,63	6.407,63	18.02.2026 Mehrausgaben
	STROM	FHH	26.407,63	20.000,00	0,00	6.407,63	6.407,63	18.02.2026 Mehrausgaben
817000	FRIEDHÖFE							
1/817000-720010	Kostenbeiträge (Leistungen Verwaltung)	EHH	29.396,23	15.000,00	0,00	14.396,23	14.396,23	18.02.2026 Erhöhung Kostenersatz
	Kostenbeiträge (Leistungen Verwaltung)	FHH	29.396,23	15.000,00	0,00	14.396,23	14.396,23	18.02.2026 Erhöhung Kostenersatz
820000	BAUHOF							
1/820000-566000	Zuwendungen aus Anlass von Dienstjubiläen	EHH	0,00	7.500,00	0,00	-7.500,00	-7.500,00	18.02.2026 wurde schon 2024 ausbezahlt
	Zuwendungen aus Anlass von Dienstjubiläen	FHH	0,00	7.500,00	0,00	-7.500,00	-7.500,00	18.02.2026 wurde schon 2024 ausbezahlt
1/820000-617000	INSTANDHALTUNG DER FAHRZEUGE	EHH	9.178,18	17.400,00	0,00	-8.221,82	-8.221,82	18.02.2026 geringerer Bedarf
	INSTANDHALTUNG DER FAHRZEUGE	FHH	9.988,52	17.400,00	0,00	-7.411,48	-7.411,48	18.02.2026 geringerer Bedarf
831000	BADEANLAGE PARKBAD REYERSDORF							
1/831000-042100	BETRIEBSAUSSTATTUNG	FHH	0,00	7.000,00	0,00	-7.000,00	-7.000,00	18.02.2026 kein Bedarf
1/831000-455000	CHEMISCHE UND ARTVERWANDT MITTEL	EHH	11.076,50	18.000,00	0,00	-6.923,50	-6.923,50	18.02.2026 geringerer Bedarf
	CHEMISCHE UND ARTVERWANDT MITTEL	FHH	11.076,50	18.000,00	0,00	-6.923,50	-6.923,50	18.02.2026 geringerer Bedarf
1/831000-523000	Geldbezüge der nicht ganzjährig beschäftigten Arbeiter	EHH	17.422,74	27.200,00	0,00	-9.777,26	-9.777,26	18.02.2026 weniger Aushilfen, Wetter unbeständig
	Geldbezüge der nicht ganzjährig beschäftigten Arbeiter	FHH	17.422,74	27.200,00	0,00	-9.777,26	-9.777,26	18.02.2026 weniger Aushilfen, Wetter unbeständig

Haushaltskonto	Bezeichnung	HH	Buchungen	- Voranschlag	- Übertragung	= Abweichung	Betrag	Beschluss und Begründung
1/831000-619000	INSTANDHALTUNG DER ANLAGE	EHH	2.046,60	15.000,00	0,00	-12.953,40	-12.953,40	18.02.2026 geringerer Bedarf
	INSTANDHALTUNG DER ANLAGE	FHH	1.555,18	15.000,00	0,00	-13.444,82	-13.444,82	18.02.2026 geringerer Bedarf
1/831000-720010	Kostenbeiträge (Leistungen Verwaltung)	EHH	29.396,23	21.300,00	0,00	8.096,23	8.096,23	18.02.2026 Erhöhung Kostenersatz
	Kostenbeiträge (Leistungen Verwaltung)	FHH	29.396,23	21.300,00	0,00	8.096,23	8.096,23	18.02.2026 Erhöhung Kostenersatz
840000	GRUNDBESITZ DER GEMEINDE							
1/840000-683000	Verluste aus dem Abgang von Sachanlagen und immateriellen Vermögenswerten	EHH	59.446,25	0,00	0,00	59.446,25	59.446,25	18.02.2026 Rückkauf Grundstück, Am Weidenbach 4
1/840000-710300	IMMOBILIENERTRAGSTEUER	EHH	408,94	10.000,00	0,00	-9.591,06	-9.591,06	18.02.2026 geringerer Bedarf 2025
	IMMOBILIENERTRAGSTEUER	FHH	408,94	10.000,00	0,00	-9.591,06	-9.591,06	18.02.2026 geringerer Bedarf 2025
1/840000-794001	Zuweisungen an zweckgebundene Haushaltsrücklagen	EHH	1.566.739,70	0,00	0,00	1.566.739,70	1.566.739,70	26.02.2026 Neuveranlagung
850000	Betriebe der Wasserversorgung							
1/850000-004000	Wasserbauten- Anlagen	FHH	14.963,02	0,00	0,00	14.963,02	14.963,02	18.02.2026 Wasserleitungsumlegung SIWA Bahnhof
5/850000-004400	Baukosten WVA verlängerte Hauptstraße	FHH	127.521,79	0,00	0,00	127.521,79	127.521,79	18.02.2026 Umbuchung auf 5/850-0044
5/850000-004500	WVA Hans-Wagner-Schönkirchstraße	FHH	0,00	30.000,00	0,00	-30.000,00	-30.000,00	18.02.2026 Projektumsetzung 2026-2027
1/850000-010000	NEUHERSTELLUNGEN	FHH	0,00	6.100,00	0,00	-6.100,00	-6.100,00	18.02.2026 Umbuchung auf 5/850-00400
1/850000-600000	STROM	EHH	9.299,23	16.000,00	0,00	-6.700,77	-6.700,77	18.02.2026 Rückzahlung Netzzutrittsentgelt
	STROM	FHH	9.299,23	16.000,00	0,00	-6.700,77	-6.700,77	18.02.2026 Rückzahlung Netzzutrittsentgelt
1/850000-611000	INSTANDHALTUNG der Anlagen	EHH	44.693,99	75.000,00	0,00	-30.306,01	-30.306,01	18.02.2026 Umbuchung auf ein Vermögenskonto

Haushaltskonto	Bezeichnung	HH	Buchungen	- Voranschlag	- Übertragung	= Abweichung	Betrag	Beschluss und Begründung
1/850000-611000	INSTANDHALTUNG der Anlagen	FHH	43.381,31	75.000,00	0,00	-31.618,69	-31.618,69	18.02.2026 Umbuchung auf ein Vermögenskonto
1/850000-720010	Kostenbeiträge (Leistungen Verwaltung)	EHH	58.792,45	42.600,00	0,00	16.192,45	16.192,45	18.02.2026 Erhöhung Kostenersatz
	Kostenbeiträge (Leistungen Verwaltung)	FHH	58.792,45	42.600,00	0,00	16.192,45	16.192,45	18.02.2026 Erhöhung Kostenersatz
1/850000-794001	Zuweisungen an zweckgebundene Haushaltsrücklagen	EHH	1.293.192,82	8.300,00	0,00	1.284.892,82	1.284.892,82	26.02.2026 Neuveranlagung
851000	Betriebe der Abwasserbeseitigung							
1/851000-004000	Abwasserbauten und -anlagen Neuherstellung	FHH	19.703,90	0,00	0,00	19.703,90	19.703,90	18.02.2026 Kanalumlegung SIWA Bahnhof
5/851000-004400	Baukosten ABA verlängerte Hauptstraße	FHH	127.276,46	0,00	0,00	127.276,46	127.276,46	27.02.2026 mit dem HH Konto 1/851-611 ausgeglichen
5/851000-004500	Baukosten ABA Hans-Wagner-Schönkirchstraße	FHH	2.396,42	30.000,00	0,00	-27.603,58	-27.603,58	18.02.2026 geringerer Aufwand
1/851000-010000	NEUHERSTELLUNG Gebäude	FHH	0,00	6.500,00	0,00	-6.500,00	-6.500,00	18.02.2026 Umbuchung auf 1/851-00400
1/851000-611000	INSTANDHALTUNG der Anlagen	EHH	18.450,05	75.000,00	0,00	-56.549,95	-56.549,95	18.02.2026 Ausgabe auf HH Konto 5/851-0044
	INSTANDHALTUNG der Anlagen	FHH	12.409,37	75.000,00	0,00	-62.590,63	-62.590,63	18.02.2026 Ausgabe auf HH Konto 5/851-0044
1/851000-720010	Kostenbeiträge (Leistungen Verwaltung)	EHH	58.792,45	42.600,00	0,00	16.192,45	16.192,45	18.02.2026 Erhöhung Kostenersatz
	Kostenbeiträge (Leistungen Verwaltung)	FHH	58.792,45	42.600,00	0,00	16.192,45	16.192,45	18.02.2026 Erhöhung Kostenersatz
1/851000-794001	Zuweisungen an zweckgebundene Haushaltsrücklagen	EHH	1.315.076,58	4.400,00	0,00	1.310.676,58	1.310.676,58	26.02.2026 Neuveranlagung
1/851000-799000	Zuweisungen an Verrechnungsrücklagen zwischen operativer Gebarung und Projekten	EHH	22.638,71	0,00	0,00	22.638,71	22.638,71	27.02.2026 Verrechnungsrücklage
853000	WOHN- u. GESCHÄFTSGEBÄUDE							
1/853000-680000	Planmäßige Abschreibung	EHH	0,00	7.200,00	0,00	-7.200,00	-7.200,00	18.02.2026 wurde auf den DL umgebucht

Haushaltskonto	Bezeichnung	HH	Buchungen	- Voranschlag	- Übertragung	= Abweichung	Betrag	Beschluss und Begründung
853010	Dorfladen							
1/853010-010000	Gebäude und Bauten Dachsanierung	FHH	27.555,12	40.000,00	0,00	-12.444,88	-12.444,88	18.02.2026 Kostenschätzung höher als tatsächlicher Aufwand
1/853010-680000	Planmäßige Abschreibung	EHH	10.410,05	0,00	0,00	10.410,05	10.410,05	27.02.2026 Abschreibung DL neune HH Stelle
1/853010-720010	Kostenbeiträge (Leistungen Verwaltung)	EHH	29.396,23	15.000,00	0,00	14.396,23	14.396,23	18.02.2026 Erhöhung Kostenersatz
	Kostenbeiträge (Leistungen Verwaltung)	FHH	29.396,23	15.000,00	0,00	14.396,23	14.396,23	18.02.2026 Erhöhung Kostenersatz
1/853010-720011	Kostenbeiträge (Vergütungen d. Organe)	EHH	8.829,99	1.800,00	0,00	7.029,99	7.029,99	18.02.2026 Erhöhung Kostenersatz
	Kostenbeiträge (Vergütungen d. Organe)	FHH	8.829,99	1.800,00	0,00	7.029,99	7.029,99	18.02.2026 Erhöhung Kostenersatz
1/853010-723000	Repräsentation	EHH	10.320,20	0,00	0,00	10.320,20	10.320,20	27.02.2026 Sponsoring Pumptrack nicht budgetiert
	Repräsentation	FHH	10.320,20	0,00	0,00	10.320,20	10.320,20	27.02.2026 Sponsoring Pumptrack nicht budgetiert
853020	BGA Grundstückshandel							
1/853020-710000	Körperschaftsteuer	EHH	0,00	20.000,00	0,00	-20.000,00	-20.000,00	18.02.2026 keine Grundverkäufe 2025
	Körperschaftsteuer	FHH	0,00	20.000,00	0,00	-20.000,00	-20.000,00	18.02.2026 keine Grundverkäufe 2025
910000	Geldverkehr							
1/910000-710000	KAPITALERTRAGSSTEUER	EHH	58.493,16	35.000,00	0,00	23.493,16	23.493,16	18.02.2026 KEST Festgeldveranlagungen
	KAPITALERTRAGSSTEUER	FHH	58.493,16	35.000,00	0,00	23.493,16	23.493,16	18.02.2026 KEST Festgeldveranlagungen
912000	RÜCKLAGEN							
1/912000-794001	Zuweisung an zweckgebundene Haushaltsrücklagen	EHH	2.294.326,78	200,00	0,00	2.294.126,78	2.294.126,78	26.02.2026 Neuveranlagung
1/912000-795001	Zuweisung an allgemeine Haushaltsrücklagen	EHH	156.000,00	0,00	0,00	156.000,00	156.000,00	26.02.2026 Bildung der Rücklage WVA

Haushaltskonto	Bezeichnung	HH	Buchungen	- Voranschlag	- Übertragung	= Abweichung	Betrag	Beschluss und Begründung
980000	Verrechnung zwischen operativer Gebarung und Projekten							
1/980000-799000	Zuweisungen an Verrechnungsrücklagen zwischen operativer Gebarung und Projekten	EHH	165.148,69	378.600,00	0,00	-213.451,31	-213.451,31	18.02.2026 Verrechnungsrücklage
990000	Überschüsse und Abgänge (soweit nicht zugeordnet)							
1/990000-795077	Zuweisung an Haushaltspotentialrücklage	EHH	716.225,91	0,00	0,00	716.225,91	716.225,91	26.02.2026 Zuwachs 2025
	Summe Mittelverwendung Ergebnishaushalt		8.305.836,53	1.214.100,00	0,00	7.091.736,53	7.091.736,53	
	Summe Mittelverwendung Finanzierungshaushalt		1.276.701,33	2.658.400,00	0,00	-1.381.698,67	-1.381.698,67	

Seite	Inhalt
1	Deckblatt
3	Vorbericht
17	Nachweis der liquiden Mittel (Kassenbestand)
21	Ergebnishaushalt Gesamt 1. Ebene (Anlage 1a) - interne Vergütungen enthalten
25	Ergebnishaushalt Gesamt 1. und 2. Ebene (Anlage 1a) - interne Vergütungen enthalten
29	Ergebnishaushalt Bereichsbudget 1. und 2. Ebene (Anlage 1a)
51	Finanzierungshaushalt Gesamt 1. Ebene (Anlage 1b) - interne Vergütungen enthalten
55	Finanzierungshaushalt Gesamt 1. und 2. Ebene (Anlage 1b) - interne Vergütungen enthalten
63	Finanzierungshaushalt Bereichsbudget 1. und 2. Ebene (Anlage 1b)
105	Vermögenshaushalt (Anlage 1c)
111	Haushaltspotential (aufbauend auf der Ergebnisrechnung)
117	Ergebnis- und Finanzierungsrechnung Detailnachweis
181	Nachweis der Investitionstätigkeit
193	Nachweis der sonstigen Investitionen (nur VC 2)
197	Nachweis Kundenforderungen
203	Nachweis Lieferantenverbindlichkeiten
209	Nettovermögensveränderungsrechnung (Anlage 1d)
213	Nachweis über Transferzahlungen (Anlage 6a)
217	Nachweis über Haushaltsrücklagen und Zahlungsmittelreserven (Anlage 6b)
223	Einzelnachweis über Finanzschulden und Schuldendienst (Anlage 6c)
229	Nachweis über haushaltsinterne Vergütungen (Anlage 6f)
233	Anlagenspiegel nach Ansatz (Anlage 6g)
239	Rückstellungsspiegel (Anlage 6q)
243	Haftungsnachweis (Anlage 6r)
247	Einzelnachweis über die nicht voranschlagswirksame Gebarung gemäß § 12 (Anlage 6t)
251	Personaldaten iSd ÖStp (Anlage 4)
257	Dienstpostenplan
261	Nachweis über Personalaufwand VRV2015
265	Nachweis Vermögen mit abgeänderter Nutzungsdauer
269	Querschnitt (Anlage 5b)
273	Erläuterung Abweichung gegenüber Ergebnis- und Finanzierungsvoranschlag